

۱۴۰۰




bama.ir

۱۴۰۰ از نگاه باما

گزارش سالانه باما و نگاهی به بازار خودروی ایران

در این مستند نگاهی به بازار خودروی ایران از منظر آمار «باما» انداخته‌ایم. تمرکز ما بر بازار، داده‌های جالبی از رفتار مخاطبین این صنعت در اختیارمان قرار داده است که بی‌تردید به خوانندگان این گزارش نیز دید جامع‌تری نسبت به وضعیت این بازار و علایق و گرایش مردم ایران در سال ۱۴۰۰ ارائه خواهد داد.

bama.ir




bama.ir

فصل اول

**بازار خودروی ایران و جهان
در یک نگاه**


تعداد معاملات خودرو در سال گذشته



IRAN

سابقه حضور در جمع ۱۰ تولید کننده
بزرگ خودروی جهان در ۲۰ سال گذشته؛


معاملات خودروی نو: ۱ میلیون
معاملات خودروی کارکرده: ۳/۵ میلیون



USA

بزرگترین بازار معاملات خودرو در جهان؛

معاملات خودروی نو: ۱۴/۵ میلیون
معاملات خودروی کارکرده: ۳۹ میلیون



CHINA

بزرگترین بازار خودروی نو در جهان؛

معاملات خودروی نو: ۲۶ میلیون
معاملات خودروی کارکرده: ۱۷ میلیون



CHINA

در برابر هر خودروی نو،
۵/۶ خودروی کارکرده معامله می‌شود.



USA

در برابر هر خودروی نو،
۷/۲ خودروی کارکرده معامله می‌شود.



UK

در برابر هر خودروی نو،
۳/۳ خودروی کارکرده معامله می‌شود.



GERMANY

در برابر هر خودروی نو،
۲ خودروی کارکرده معامله می‌شود.



IRAN

در برابر هر خودروی نو،
۵/۳ خودروی کارکرده معامله می‌شود.



TURKEY

در برابر هر خودروی نو،
۶ خودروی کارکرده معامله می‌شود.



در ایران در سال گذشته حدود ۴/۵ میلیون
خودروی معامله شده است که حدود ۱ میلیون
از آنها، نو بوده‌اند.

22% — 1M

78% — 3.5 M



bama.ir

فصل دوم

در باما چه می گذرد؟




31,000,000+



مراجعه کنند
یکتا در سال ۱۴۰۰


14%

رشد تعداد کاربرانی که در باما
ثبت نام کرده‌اند.



1399

1400



در سال ۱۴۰۰ تعداد ۱,۱۳۵,۱۶۹ آگهی خودرو در پلتفرم
باما منتشر شد که ۸۱٪ از آن‌ها آگهی شخصی بوده‌اند.

1,100,000+


خودروی یکتا در باما

تابستان؛ فصل داغ آگهی‌ها



پراگهی‌ترین فصل
تابستان با ۴۲۵,۰۰۰ آگهی

پراگهی‌ترین روز
۱۲ مرداد با ۱۰,۲۵۲ آگهی




قیمت خودرو

مرجع شماره یک
قیمت خودرو

65%+

bama.ir

از کسانی که در گوگل به دنبال قیمت خودرو بوده‌اند، به باما مراجعه کرده‌اند.



بازاری همیشه در حرکت؛ هر ۷ دقیقه یک بهرورسانی قیمت

فقط در روز ۲۲ آبان، قیمت
۳۴۶ خودرو تغییر کرده است.

در بخش قیمت خودرو در سال ۱۴۰۰، تعداد ۷۳,۹۸۰ بهرورسانی
قیمت خودروهای گوناگون انجام شده است.


صعود خودروه‌های چینی به رتبه اول

در میان خودروه‌های غیر ایرانی در سال ۱۴۰۰، بیش از همه، خودروه‌های تولید کشور چین را می‌بینیم و پس از آن کره جنوبی قرار گرفته است. در آخرین سال واردات خودرو، چینی‌ها در مقام سوم بوده‌اند.

سال ۱۴۰۰

قبل از ممنوعیت واردات

تعداد آگهی خودروهای چینی در سال ۱۴۰۰ نسبت به آخرین سال قبل از ممنوعیت واردات، ۶۰٪ رشد داشته است.





PEUGEOT
405 six




ZAMYAD
Pickup Diesel



Pride

PRIDE
131 SE




BRILLIANCE
H320 AT1.65



Saina

SAINA
Manual plus




بیشترین افزایش قیمت نسبت به سال ۱۳۹۹

به ترتیب پژو ۴۰۵، پراید ۱۳۱، زامیاد پیکاپ دیزل،
ساینا دنده‌ای پلاس و برلیانس H۳۲۰



LUXGEN
U6



GREATWALL
Wingle5
2wd



DS
3



RIGAN
Coupa
Flagship



FOTON
Tunland 2.4L

کمترین افزایش قیمت نسبت به سال ۱۳۹۹

به ترتیب ریگان کوپا فلگشیپ، فوتون تونلند، گریت وال وینگل ۵،
دی اس ۳ و لوکسرن یو ۶

PEUGEOT 206
Type 2

پرتکرارترین و پرتماس ترین مدل



پژو ۲۰۶ تیپ ۲



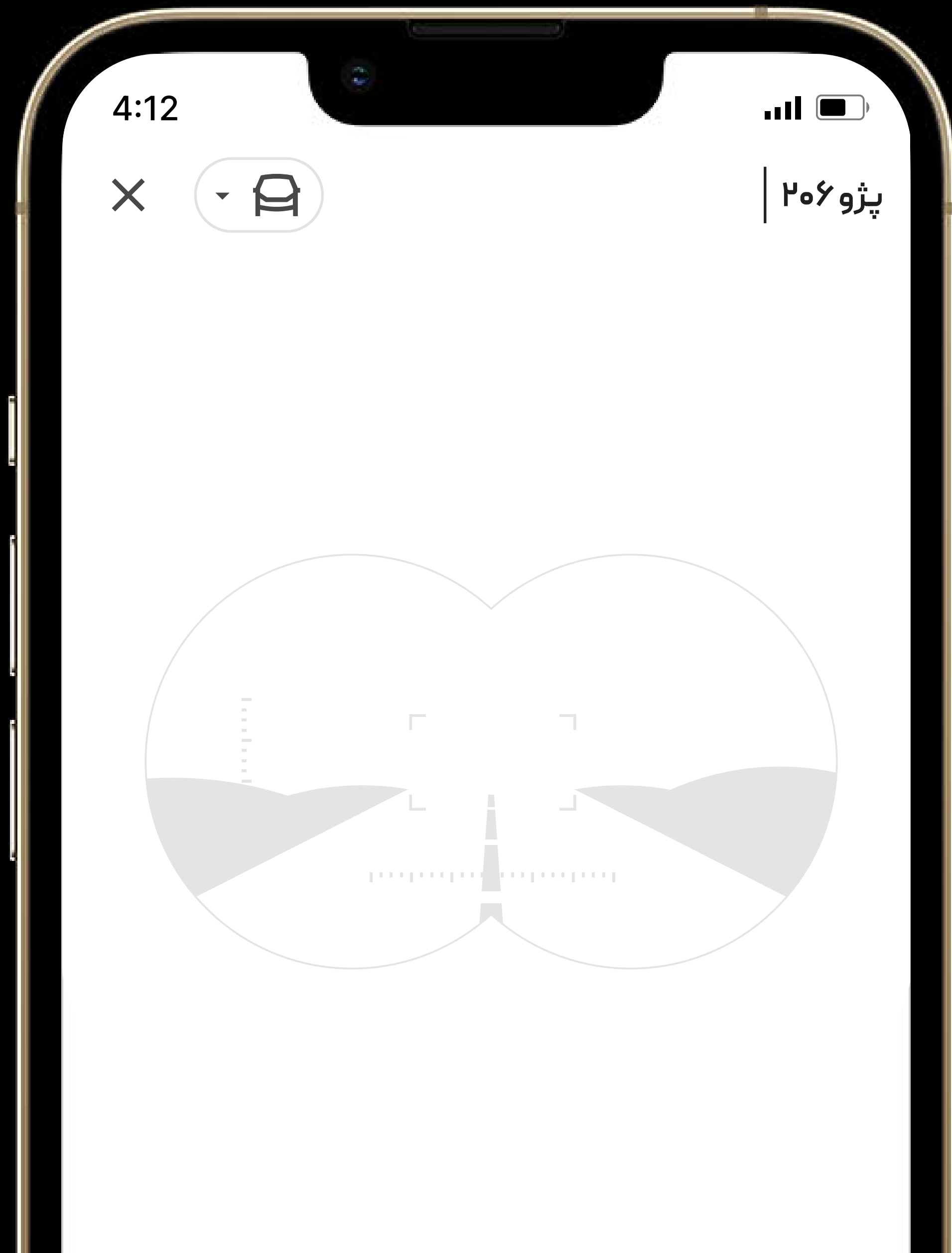
هیوندای؛

پرجستجوترین برند


هیوندای، پژو و کیا با در نظر گرفتن همه
کلید واژه‌های مرتبط، برندهای مورد علاقه
مراجعه‌کنندگان به باما بوده‌اند.

bama.ir

پرتکرارترین خودروها در نوار جستجوی باما:



۲۰۶
سانتافه
فیدلیتی
شاهین
پراید
تویوتا
لاماری
موستانگ
هامر



bama.ir

فصل سوم

تک آگرهی های جالب





پربازدیدترین تک‌آگهی

با بیش از **۱۱۰ هزار** بازدید

TOYOTA GT86

پرتماس ترین آگهی
با ۲,۲۵۹ تماس



KIA
Sportage Basic

920,000 KM




کارکرده‌ترین خودروی آگهی شده

راننده پژو پارس، مکانیک ماشین‌های
راه‌سازی بود و به همراه خودروی خود به
تمام ایران سفر کرده بود.
۹۲۰,۰۰۰ کیلومتر کارکرد یعنی ۲۳ بار
گشتن به دور زمین!

bama.ir

فصل چهارم

باما فقط آگهی
خودرو نیست!




مشخصات فنی

160,000 +

نفر در بررسی مشخصات فنی ۸۹۵
مدل خودرو مشارکت کرده‌اند.

مقالات



+ 180,000,000

بازدید اخبار خودرو در سال ۱۴۰۰
(۵۶٪ افزایش بازدید از اخبار خودرو
در سال ۱۴۰۰ نسبت به ۱۳۹۹)

3,672

مقاله در سال ۱۴۰۰



bama.ir

فصل پنجم

علاقه مردم





230%

بازدید بیشتر از خودروهای
اقتصادی

در حالی که تمایل برای خودروهای لوکس
بین سال های ۱۳۹۹ و ۱۴۰۰ تقریباً ثابت
بوده است، اما علاقه به خودروهای
اقتصادی افزایش چشمگیری معادل
۲۳۰٪ داشته است.

%۱



1.7M+

نفر از مراجعین باما به دنبال خودروهای
اقساطی بوده‌اند، که نسبت به سال قبل
۳۰٪ افزایش داشته است.

bama.ir



در حالی که تمایل به خودروهای
دوگانه سوز **۲۲٪ کاهش** داشته،
جستجو برای خودروهای کم مصرف
۵۰٪ افزایش داشته است.

bama.ir



تعداد جستجو برای
خودروهای ۸ سیلندر **دو برابر**
خودروهای هیبرید بوده است.

500,000+



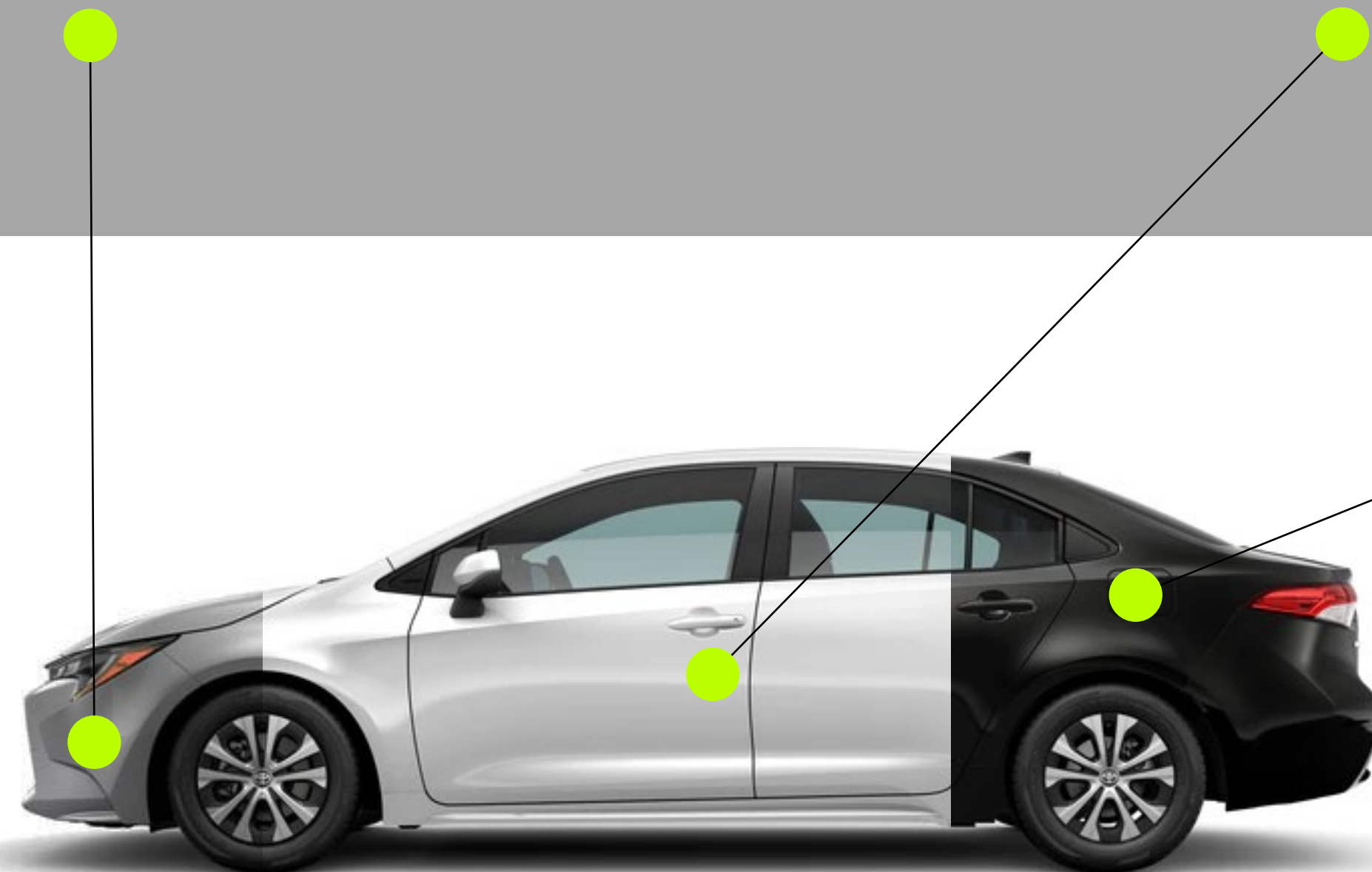
آگهی خودروهای آفرود
برای بیش از **۵/۰ میلیون**
نفر جذاب بوده‌اند که
نسبت به سال قبل
۲۷٪ افزایش داشته است.

پرطرفدارترین رنگ‌های بدنه

خاکستری
7%

سفید
58%

مشکی
19%



رنگ‌های پرطرفدار بعدی به ترتیب:

1%
قهوه‌ای

1%
قرمز

2%
آبی

5%
نقره‌ای



رنگ‌های محبوب داخل

57% _____ مشکی

15% _____ کره

14% _____ خاکستری تیره

کمپابترین رنگ‌های بدنه

پیازی

0.02%



برنزی

0.02%



بنفش یاسی

0.01%



bama.ir

فصل ششم

منابع انسانی





98%

ثبت آگهی‌ها بدون نیاز
به پشتیبانی



فقط ۱۸,۴۱۹ تماس با واحد پشتیبانی باما، نشان می‌دهد مخاطب در ۱۳ سال گذشته تا حد زیادی به استفاده از باما مسلط شده است. تمام روند ثبت آگهی در باما دیجیتال است، اما پشتیبانی همیشه در کنار مراجعین و کاربران است.





5.2

میلیون دقیقه
جلسه غیر حضوری

نه تنها در سال ۱۳۹۹ که در سال ۱۴۰۰ نیز باما دورکاری داشت، به طوری که **۶۷٪** فعالیت تیم ها و دپارتمان های باما از راه دور انجام شده است.

در سال ۱۴۰۰ با وجود همه‌گیری کرونا، تیم باما ۳۵٪ رشد داشت و به بیش از ۱۰۰ نفر رسید؛ این رشد در تمامی دپارتمان‌های باما رخ داده است که بیشترین رشد مربوط به تیم فنی بوده است.

رشد نیروی انسانی 35%



ما سعی کرده‌ایم با نگاه حرفه‌ای به بازار خودرو، تا حد ممکن اطلاعات و اخبار مطمئنی را در اختیار مخاطبانمان قرار دهیم. سخت‌گیری ما سبب شده آگهی‌هایی که ذره‌ای به اطمینان خریدار لطمه می‌زنند را تا حد ممکن حذف کرده و فضایی شفاف‌تر را به مراجعه‌کنندگان و کاربرانمان ارائه دهیم.

bama.ir



bama.ir

