



امیدنامه پذیرش و درج
شرکت پرداخت الکترونیک پاسارگاد (سهامی عام)
در بازار دوم بورس اوراق بهادار تهران



شرکت پرداخت الکترونیک

پاسارگاد

(سهامی عام)



شماره و تاریخ ثبت: شماره ۲۶۵۰۸۸، تاریخ ۱۳۸۴/۱۱/۳۰

محل ثبت: تهران

شماره و تاریخ ثبت نزد سازمان بورس و اوراق بهادار:

شماره ۱۱۹۸۸، در تاریخ ۱۴۰۱/۰۴/۱۱

موضوع فعالیت (به اختصار):

ارائه محصولات، خدمات و راهکارهای نرم‌افزاری و سخت‌افزاری در حوزه‌های مربوط به پرداخت الکترونیکی

سهامداران عمده:

شرکت فناوری اطلاعات و ارتباطات پاسارگاد آریان (۷۲٫۹۵ درصد)، شرکت کاشفان نواندیش پارس (۱۳٫۵ درصد)، شرکت پیام‌آوران مدیریت ایرانیان (۱۳٫۵ درصد)

مشاور پذیرش:

شرکت کارگزاری بانک پاسارگاد (سهامی خاص)

تعداد سهام در عرضه اولیه:

۲۵ درصد از کل سهام شرکت که معادل ۷۵۰٫۰۰۰٫۰۰۰ سهم می‌باشد، با توجه به شرایط بازار و با نظر بورس اوراق بهادار تهران اعلام خواهد شد. (میزان سهام قابل عرضه در روز عرضه اولیه در اطلاعیه عرضه اولیه اطلاع‌رسانی خواهد شد.)

کارگزار عرضه‌کننده:

شرکت کارگزاری بانک پاسارگاد (سهامی خاص)

تاریخ تهیه امیدنامه:

مرداد ماه ۱۴۰۱

«برای مشاهده اطلاعات عوامل ریسک که می‌توانند مورد

توجه سرمایه‌گذاران بالقوه قرار بگیرند، لطفاً سرفصل عوامل

ریسک را که در صفحه ۹۳ تا ۹۸ آمده است، ملاحظه فرمایید.»



شرکت پرداخت الکترونیک
پاسارگاد (سهامی عام)
شماره ثبت: ۲۶۵۰۸۸



بیانیه‌های مسئولیت و سلب دعاوی

۱ بیانیه‌های مسئولیت

این امیدنامه توسط هیئت مدیره و مشاور پذیرش شرکت پرداخت الکترونیک پاسارگاد و کارگزار عرضه‌کننده تهیه و تصویب شده است و آن‌ها منفرداً و جمعاً مسئولیت درستی اطلاعات مندرج در آن را به لحاظ نبود هرگونه خطا یا انحراف با اهمیت تأیید می‌کنند. هیئت مدیره شرکت بدین وسیله مسئولیت کامل ارقام پیش‌بینی شده در این امیدنامه را می‌پذیرد و تأیید می‌کند که سود، جریان‌های نقدی و بودجه‌های پیش‌بینی شده مبتنی بر مفروضات واقع‌بینانه است.

مشاور پذیرش تأیید می‌نماید که امیدنامه حاضر افشای درست و کاملی از کلیه واقعیات مربوط به عرضه عمومی را به دست می‌دهد و هر نوع سود، جریان نقدی و بودجه پیش‌بینی شده که مسئولیت آن‌ها به عهده هیئت مدیره است، برای درج در امیدنامه توسط حسابداران رسمی، بررسی اجمالی شده است.

۲ بیانیه‌های سلب دعاوی

هیئت پذیرش اوراق بهادار، پذیرش سهام این شرکت در فهرست نرخ‌های بورس اوراق بهادار تهران را تصویب نموده است و این تصویب به معنی توصیه مشارکت سرمایه‌گذاران بالقوه در عرضه عمومی نیست.

بورس اوراق بهادار تهران، هیچ‌گونه مسئولیتی در برابر صحت و کفایت اطلاعات افشا شده توسط شرکت و محتوای امیدنامه ندارد و هرگونه مسئولیتی را در مورد درستی و کامل بودن آن از خود سلب می‌نماید و به‌طور صریح و روشن، هر نوع مسئولیتی را در برابر هر نوع ضرر ناشی از اتکا به تمام یا بخشی از این امیدنامه، از خود سلب می‌نماید.

سرمایه‌گذاران باید به ارزیابی خودشان از شناخت مزیت‌ها و ریسک‌های سرمایه‌گذاری شرکت اتکا نمایند و در زمان سرمایه‌گذاری باید به‌هنگام بروز هرگونه شک و تردید، بلافاصله با کارگزار، مشاور پذیرش، حسابرس و دیگر مشاوران حرفه‌ای مشاوره نمایند.

تعاریف

اصطلاحات فنی و تخصصی

تعریف واژه‌ها و اصطلاحات فنی و تخصصی به کاررفته در مستند حاضر، مطابق با دستورالعمل اجرایی فعالیت و نظارت بر ارائه‌دهندگان خدمات پرداخت الکترونیک بوده و به شرح زیر است:

شرکت ارائه‌دهنده خدمات پرداخت (Payment Service Provider) شخصیت حقوقی است که در جمهوری اسلامی ایران در قالب شرکت سهامی به ثبت رسیده و بر اساس مجوزی که از بانک مرکزی جمهوری اسلامی ایران و شاپرک دریافت می‌نماید و بر طبق مقررات ناظر بر شرکت‌های ارائه‌دهنده خدمات پرداخت و الزامات و دستورالعمل‌های ابلاغی شاپرک فعالیت می‌نماید.

شبکه الکترونیکی پرداخت کارت (شاپرک): شبکه‌ای است که به منظور ساماندهی نظام پرداخت در کشور، به خصوص پایانه‌های فروش الکترونیکی در نظام بانکی ایجاد شده و تمامی تراکنش‌های حاصل از ابزارهای پذیرش، توسط این شبکه نظارت و کنترل می‌شود و به طور کلی، نظارت بر عملکرد فنی و اجرایی و انجام عملیات تسویه را بر عهده دارد.

مؤسسه‌ی اعتباری: به تمامی بانک‌ها و مؤسسات اعتباری عضو شتاب می‌گویند که به موجب قانون یا با مجوز «بانک مرکزی» تأسیس و تحت نظارت «بانک مرکزی» فعالیت می‌کنند.

ابزار پرداخت: به هر گونه وسیله‌ای اطلاق می‌گردد، که دارنده آن می‌تواند نسبت به انتقال وجوه از طریق آن اقدام نماید.

ابزار پذیرش: عبارت است از سخت‌افزار و نرم‌افزاری که امکان تراکنش را برای دارنده کارت فراهم می‌سازد.

پذیرنده: شخص حقیقی یا حقوقی است که با پذیرش «ابزار پرداخت» و با استفاده از «ابزار پذیرش»، نسبت به دریافت وجه ناشی از فروش کالا یا ارائه خدمات اقدام می‌نماید.

پذیرنده فعال سیستمی: پذیرنده‌ای است که وضعیت آن در سوئیچ شاپرک فعال تعریف شده است.

اجازه‌نامه تغییرات ثبتی: موافقت کتبی «بانک مرکزی» با تغییرات ثبتی مؤسسه در خصوص موضوع فعالیت، سرمایه و هیئت مدیره در مرجع ثبتی است.

مجوز فعالیت: موافقت کتبی بانک مرکزی برای شروع فعالیت متقاضی یا ادامه فعالیت مؤسسه است.

موافقت‌نامه ارائه خدمات پرداخت الکترونیک: سندی مشتمل بر ۱۴ ماده در چهار صفحه که به امضای نماینده قانونی «شاپرک» و «ارائه‌دهنده خدمات پرداخت» رسیده است.



فهرست

۱۲	مقدمه
۱۳	چکیده
۱۶	فصل ۱: معرفی شرکت
۱۶	۱-۱- تاریخچه
۱۶	۱-۱-۱- تاریخ تأسیس و مؤسس / مؤسسين شرکت
۱۶	۱-۱-۲- تاریخ، شماره و محل ثبت شرکت
۱۶	۱-۱-۳- اطلاعات مربوط به تغییر نام شرکت از بدو تأسیس تاکنون
۱۶	۱-۱-۴- تاریخ آغاز فعالیت شرکت
۱۶	۱-۱-۵- اطلاعات مربوط به مجوزهای فعالیت
۱۹	۱-۱-۶- نوع شرکت و اطلاعات مربوط به تغییرات آن
۱۹	۱-۱-۷- تغییرات اساسنامه در دو سال اخیر
۲۰	۱-۱-۸- قوانین و مقررات خاص حاکم بر شرکت
۲۱	۲-۱- موضوع فعالیت
۲۱	۲-۱-۱- تشریح موضوع فعالیت اصلی شرکت
۲۲	۳-۱- سرمایه و سهامداران
۲۲	۳-۱-۱- تغییرات سرمایه شرکت از بدو تأسیس تاکنون و محل تأمین
۲۳	۳-۱-۲- سهامداران عمده شرکت
۳۰	۳-۱-۳- ترکیب سهامداران و تغییرات آن طی پنج سال اخیر
۳۱	۳-۱-۴- برنامه‌های آتی افزایش سرمایه با توجه به طرح‌ها و برنامه‌های شرکت
۳۱	۴-۱- ساختارها و تشکیلات
۳۱	۴-۱-۱- ساختار سازمانی
۳۲	۴-۱-۲- کمیته‌های شرکت
۳۴	۴-۱-۳- مدیران
۳۸	۴-۱-۴- ساختار نیروی انسانی
۳۹	۵-۱- ارتباط با شرکت
۴۰	فصل ۲: فعالیت و عملیات
۴۰	۱-۲- معرفی صنعت
۴۰	۱-۱-۲- جایگاه فعلی صنعت
۴۲	۲-۱-۲- چشم‌انداز آتی صنعت در جهان و ایران



۴۶	۱-۲-۳- عوامل موفقیت در صنعت
۴۷	۱-۲-۴- موانع ورود به صنعت
۴۸	۲-۲- راهبردهای شرکت
۴۸	۱-۲-۲- توصیف راهبردهای شرکت
۴۹	۲-۲-۲- فرصت‌ها و زمینه‌های رشد شرکت
۴۹	۳-۲- اطلاعات محصولات و خدمات
۴۹	۱-۳-۲- انواع محصولات / خدمات
۵۸	۲-۳-۲- فرایند ارائه خدمات
۵۸	۳-۳-۲- نهادهای تولید
۵۹	۴-۳-۲- مواد اولیه
۶۰	۵-۳-۲- ظرفیت تولید و تولید واقعی
۶۱	۶-۳-۲- ترکیب بهای تمام شده
۶۲	۴-۲- اطلاعات فروش محصولات و درآمد ارائه خدمات
۶۲	۱-۴-۲- فروش محصول / درآمد خدمات
۶۷	۲-۴-۲- نحوه قیمت‌گذاری محصولات / خدمات
۶۷	۳-۴-۲- بازار محصولات / خدمات و رقبا
۸۷	۴-۴-۲- برنامه‌های فروش و بازاریابی
۹۰	۵-۴-۲- مشتریان عمده
۹۱	۵-۲- قراردادهای مهم
۹۳	۶-۲- عوامل ریسک شرکت
۹۳	۱-۶-۲- عوامل ریسک مرتبط با انتشار عمومی سهام شرکت
۹۳	۲-۶-۲- عوامل ریسک مرتبط با محیط فعالیت و صنعت مربوطه
۹۸	۳-۶-۲- ریسک‌های مرتبط با راهبری شرکت و ساختار مالی
۹۸	۴-۶-۲- ریسک نرخ بهره
۹۸	۵-۶-۲- سایر ریسک‌ها
۹۹	فصل ۳: اطلاعات مالی
۹۹	۱-۳- اهم رویه‌های حسابداری
۹۹	۱-۱-۳- دارایی‌های ثابت مشهود
۱۰۰	۲-۱-۳- دارایی‌های نامشهود
۱۰۰	۳-۱-۳- ذخیره مزایای پایان خدمت کارکنان
۱۰۰	۴-۱-۳- سرمایه‌گذاری‌ها
۱۰۱	۵-۱-۳- ذخایر
۱۰۱	۲-۳- صورت سود و زیان
۱۰۱	۱-۲-۳- اطلاعات صورت سود و زیان حسابرسی شده پنج سال مالی قبل
۱۰۲	۲-۲-۳- نکات قابل توجه راجع به هر یک از اقلام صورت سود و زیان
۱۰۷	۳-۲-۳- تشریح سیاست تقسیم سود در چهار سال گذشته و پیش بینی پنج سال آینده
۱۰۸	۳-۳- صورت وضعیت مالی
۱۰۸	۱-۳-۳- اطلاعات صورت وضعیت مالی حسابرسی شده دوره مالی منتهی به ۲۹ اسفند ۱۴۰۰ و پنج سال مالی قبل
۱۰۹	۲-۳-۳- نکات قابل توجه راجع به هر یک از اقلام ترازنامه
۱۰۹	۱-۲-۳-۳- سرمایه‌گذاری‌های بلندمدت
۱۱۰	۲-۲-۳-۳- موجودی نقد
۱۱۰	۳-۲-۳-۳- حساب‌های دریافتی‌های تجاری و سایر دریافتی‌ها
۱۱۱	۴-۲-۳-۳- اندوخته قانونی



۱۱۱	۵-۲-۳- حساب‌های پرداختی‌های تجاری و سایر پرداختی‌ها
۱۱۲	۳-۳-۳- اقلام عمده تشکیل دهنده دارایی‌های ثابت مشهود و نامشهود
۱۱۴	۴-۳-۳- توضیح در خصوص پروانه‌های خاص بهره‌برداری
۱۱۵	۴-۳- صورت جریان وجوه نقد
۱۱۵	۱-۴-۳- اطلاعات صورت جریان وجوه نقد شرکت در شش سال مالی اخیر
۱۱۶	۲-۴-۳- تجزیه و تحلیل مختصری از دلایل نوسانات با اهمیت جریان‌های نقدی طی پنج سال مالی اخیر
۱۱۶	۳-۴-۳- پیش‌بینی شرکت برای تأمین منابع سرمایه‌ای جهت فعالیت‌های عملیاتی طی سال آتی
۱۱۶	۵-۳- تسهیلات مالی
۱۱۸	۶-۳- اطلاعات آتی
۱۱۸	۱-۶-۳- پیش‌بینی سود هر سهم در پنج سال آتی
۱۱۹	۲-۶-۳- صورت‌های مالی پیش‌بینی شده با تمام مفروضات
۱۲۴	۷-۳- طرح‌های توسعه و برنامه‌های آتی
۱۲۴	۸-۳- نسبت‌های مالی
۱۲۶	۹-۳- وضعیت مالیاتی شرکت طی چند سال گذشته
۱۲۷	۱۰-۳- اشخاص وابسته
۱۲۷	۱-۱۰-۳- معاملات با اشخاص وابسته
۱۲۹	۲-۱۰-۳- فهرست دارندگان اطلاعات نهانی
۱۳۰	فصل ۴: پذیرش در بورس و عرضه سهام
۱۳۰	۱-۴- فرآیند پذیرش
۱۳۰	۱-۱-۴- اقدامات انجام شده
۱۳۰	۲-۱-۴- شرایط پذیرش و نحوه احراز آن
۱۳۱	۲-۲-۴- نکات قابل توجه در زمان درج
۱۳۱	۱-۲-۴- سیستم مالی و گزارشگری شرکت
۱۳۲	۲-۲-۴- تعهدات و بدهی‌های احتمالی
۱۳۳	۳-۲-۴- دعاوی حقوقی له یا علیه شرکت
۱۳۳	۴-۲-۴- رویدادهای بعد از تاریخ صورت وضعیت مالی
۱۳۳	۵-۲-۴- نکات مهم گزارش حسابرس و بازرسی قانونی شرکت
۱۳۵	۳-۴- عرضه سهام شرکت در بورس
۱۳۵	۱-۳-۴- جزئیات عرضه عمومی
۱۳۵	۲-۳-۴- مشاور پذیرش
۱۳۶	۳-۳-۴- تعهدات سهامداران عمده
۱۵۷	۴-۳-۴- تعهدات شرکت



فهرست جداول

۱۵	جدول ۱. اقلام مهم مالی
۲۰	جدول ۲. قوانین و مقررات اصلی حاکم بر شرکت
۲۲	جدول ۳. تغییرات سرمایه شرکت از بدو تأسیس
۲۴	جدول ۴. صورت وضعیت مالی تلفیقی حسابرسی شده فناپ
۲۵	جدول ۵. صورت سود و زیان تلفیقی حسابرسی شده فناپ
۲۶	جدول ۶. سرمایه‌گذاری‌های غیربورسی شرکت پیام آوران مدیریت ایرانیان
۲۶	جدول ۷. سرمایه‌گذاری‌های بورسی شرکت پیام آوران مدیریت ایرانیان
۲۷	جدول ۸. خلاصه صورت وضعیت مالی و سود و زیان حسابرسی شده شرکت پیام آوران مدیریت ایرانیان
۲۸	جدول ۹. سرمایه‌گذاری‌های غیر بورسی شرکت کاشفان نو اندیش پارس
۲۸	جدول ۱۰. سرمایه‌گذاری‌های بورسی شرکت کاشفان نو اندیش پارس
۲۹	جدول ۱۱. خلاصه صورت وضعیت مالی حسابرسی شده شرکت کاشفان نو اندیش پارس
۲۹	جدول ۱۲. خلاصه صورت سود و زیان حسابرسی شده شرکت کاشفان نو اندیش پارس
۳۰	جدول ۱۳. آخرین ترکیب سهامداران شرکت
۳۰	جدول ۱۴. فهرست سهامداران پس از افزایش سرمایه
۳۴	جدول ۱۵. اطلاعات هیئت مدیره
۳۶	جدول ۱۶. تغییرات اعضای هیئت مدیره طی سه سال اخیر
۳۶	جدول ۱۷. اطلاعات مربوط به عضویت اعضای هیئت مدیره در هیئت مدیره سایر شرکت‌ها
۳۸	جدول ۱۸. رزومه معاون مالی شرکت پرداخت الکترونیک پاسارگاد
۳۸	جدول ۱۹. ساختار نیروی انسانی شرکت
۳۹	جدول ۲۰. تعداد پرسنل به تفکیک تحصیلات
۳۹	جدول ۲۱. تعداد پرسنل به تفکیک واحدهای سازمانی
۴۱	جدول ۲۲. تعداد ابزار، تراکنش و مبلغ تراکنش برای سال‌های اخیر
۴۱	جدول ۲۳. آمار تعداد کارتهخوان در شهرهای برتر
۵۷	جدول ۲۴. محصولات دارای تأییدیه دانش بنیان
۶۰	جدول ۲۵. ظرفیت تولید و تولید واقعی
۶۱	جدول ۲۶. ترکیب بهای تمام شده
۶۲	جدول ۲۷. مقدار و مبلغ فروش محصولات و درآمد ارائه خدمات
۶۳	جدول ۲۸. درآمد ارائه خدمات
۶۳	جدول ۲۹. درصد رشد درآمد ارائه خدمات
۶۴	جدول ۳۰. عملکرد پایانه فروشگاهی
۶۵	جدول ۳۱. عملکرد درگاه پرداخت اینترنتی
۶۶	جدول ۳۲. کارت‌های تولید شده
۶۶	جدول ۳۳. عملکرد خدمات قبض
۶۶	جدول ۳۴. فروش شارژ تلفن همراه
۶۶	جدول ۳۵. عملکرد پرداخت خرد در بخش پی‌پاد
۶۷	جدول ۳۶. قیمت‌گذاری محصولات و خدمات شرکت
۶۷	جدول ۳۷. فهرست مشتریان عمده و رقبای اصلی داخلی و خارجی شرکت
۶۸	جدول ۳۸. دوازده شرکت صنعت پرداخت در حال فعالیت در ایران
۷۱	جدول ۳۹. تعداد تراکنش، مبلغ تراکنش و تعداد ابزار شرکت‌های صنعت پرداخت در سال ۱۴۰۰
۷۳	جدول ۴۰. سهم بازار شرکت‌های پرداخت الکترونیک در ابزار کارتهخوان در سال ۱۴۰۰



۷۵	جدول ۴۱. سه‌م بازار شرکت‌های صنعت پرداخت در ابزار درگاه اینترنتی در سال ۱۴۰۰
۸۰	جدول ۴۲. مقایسه ارقام مهم مالی رقبا پذیرش شده در بورس تهران طی سه سال گذشته
۸۲	جدول ۴۳. قوانین بانک مرکزی و شاپرک
۹۰	جدول ۴۴. مشتریان عمده شرکت
۹۱	جدول ۴۵. قراردادهای مهم شرکت
۹۳	جدول ۴۶. مانده حساب‌های دریافتی از مشتریان عمده شرکت در چهار سال اخیر
۹۹	جدول ۴۷. استهلاک دارایی‌های ثابت مشهود
۱۰۰	جدول ۴۸. استهلاک دارایی‌های نامشهود
۱۰۱	جدول ۴۹. صورت سود و زیان حسابرسی شده پنج سال مالی قبل
۱۰۲	جدول ۵۰. درآمد ارائه خدمات
۱۰۴	جدول ۵۱. مقایسه درآمدهای عملیاتی و بهای تمام شده ۱۳۹۸ تا ۱۴۰۰
۱۰۵	جدول ۵۲. مقایسه درآمدهای عملیاتی و بهای تمام شده ۱۳۹۶ و ۱۳۹۷
۱۰۶	جدول ۵۳. بهای تمام شده درآمدهای عملیاتی
۱۰۷	جدول ۵۴. نرخ تسعیر ارز
۱۰۷	جدول ۵۵. سیاست تقسیم سود چهار سال گذشته
۱۰۸	جدول ۵۶. صورت وضعیت مالی حسابرسی شده
۱۰۹	جدول ۵۷. سرمایه‌گذاری‌های بلند مدت
۱۰۹	جدول ۵۸. سرمایه‌گذاری در سهام شرکت‌ها
۱۱۰	جدول ۵۹. موجودی نقد
۱۱۰	جدول ۶۰. حساب‌های دریافتی
۱۱۱	جدول ۶۱. حساب‌های پرداختی
۱۱۳	جدول ۶۲. دارایی‌های ثابت مشهود
۱۱۴	جدول ۶۳. دارایی‌های نامشهود
۱۱۵	جدول ۶۴. صورت جریان وجوه نقد حسابرسی شده
۱۱۶	جدول ۶۵. تسهیلات دریافتی
۱۱۷	جدول ۶۶. تسهیلات دریافتی به تفکیک تأمین‌کنندگان
۱۱۷	جدول ۶۷. تسهیلات دریافتی به تفکیک نرخ سود و کارمزد
۱۱۷	جدول ۶۸. تسهیلات دریافتی به تفکیک زمان بندی پرداخت
۱۱۸	جدول ۶۹. تسهیلات دریافتی به تفکیک نوع وثیقه
۱۱۸	جدول ۷۰. تسهیلات به تاریخ ۱۴۰۰/۱۲/۲۹
۱۱۸	جدول ۷۱. سیاست تقسیم سود آتی
۱۲۰	جدول ۷۲. پیش‌بینی صورت سود و زیان
۱۲۰	جدول ۷۳. پیش‌بینی صورت جریان وجه نقد
۱۲۱	جدول ۷۴. پیش‌بینی صورت وضعیت مالی
۱۲۲	جدول ۷۵. پیش‌بینی صورت سود و زیان جامع شرکت
۱۲۲	جدول ۷۶. پیش‌بینی صورت جریان وجوه نقد
۱۲۳	جدول ۷۷. نسبت‌های مالی شرکت برای پنج سال مالی آتی
۱۲۳	جدول ۷۸. حاشیه سود
۱۲۴	جدول ۷۹. طرح توسعه پایانه فروشگاهی
۱۲۴	جدول ۸۰. نسبت‌های مالی شرکت
۱۲۴	جدول ۸۱. وضعیت مالیاتی شرکت
۱۲۷	جدول ۸۲. اطلاعات معاملات با اشخاص وابسته



۱۲۸
۱۲۹
۱۳۲
۱۳۲
۱۳۲
۱۳۴
۱۳۴

جدول ۸۳. مانده حساب‌های نهایی اشخاص وابسته

جدول ۸۴. فهرست دارندگان اطلاعات نهانی

جدول ۸۵. تعهدات سرمایه‌ای و بدهی احتمالی

جدول ۸۶. تعهدات سرمایه‌ای ناشی از قراردادهای منعقد

جدول ۸۷. جزئیات مربوط به تضامین شرکت

جدول ۸۸. وضعیت اظهارنظر حسابرس در چند سال اخیر

جدول ۸۹. تأکید بر مطلب خاص حسابرس و پاسخ شرکت




فهرست نمایه

۱۷	نمایه ۱. مجوز فعالیت به عنوان ارائه دهنده خدمات پرداخت
۱۸	نمایه ۲. مجوز فعالیت از سازمان نظام صنفی رایانه‌ای استان تهران
۱۹	نمایه ۳. موافقت نامه ارائه خدمات پرداخت الکترونیک
۲۴	نمایه ۴. بزرگترین واحدهای کسب و کاری فناپ
۳۱	نمایه ۵. ساختار سازمانی شرکت
۳۹	نمایه ۶. روند رشد سرمایه‌های انسانی
۴۳	نمایه ۷. روند درآمد صنعت فینتک در جهان
۴۴	نمایه ۸. نرخ رشد تعداد تراکنش‌های صنعت از ۱۳۹۶ تا ۱۴۰۰
۴۴	نمایه ۹. سهم هر ابزار از تعداد تراکنش‌های صنعت از ۱۳۹۵ تا ۱۴۰۰
۴۵	نمایه ۱۰. تعداد تراکنش‌های صنعت به تفکیک ابزار از ۱۳۹۵ تا ۱۴۰۰
۴۵	نمایه ۱۱. سهم هر ابزار از مبلغ تراکنش‌های صنعت از ۱۳۹۵ تا ۱۴۰۰
۴۶	نمایه ۱۲. مبلغ تراکنش‌های صنعت به تفکیک ابزار از ۱۳۹۵ تا ۱۴۰۰
۶۴	نمایه ۱۳. تعداد پایانه فروشگاهی پرداخت الکترونیک پاسارگاد از ۱۳۹۶ تا ۱۴۰۰
۶۵	نمایه ۱۴. تعداد تراکنش‌های ابزار پایانه‌های فروشگاهی پرداخت الکترونیک پاسارگاد از ۱۳۹۶ تا ۱۴۰۰
۶۵	نمایه ۱۵. مبلغ تراکنش‌های ابزار پایانه‌های فروشگاهی پرداخت الکترونیک پاسارگاد از ۱۳۹۶ تا ۱۴۰۰
۷۱	نمایه ۱۶. سهم از تعداد تراکنش شرکت‌های صنعت پرداخت در اسفند ۱۴۰۰
۷۲	نمایه ۱۷. سهم از مبلغ تراکنش شرکت‌های صنعت پرداخت در اسفند ۱۴۰۰
۷۲	نمایه ۱۸. تعداد تراکنش و سهم از تعداد تراکنش شرکت‌های صنعت پرداخت در سال ۱۳۹۹
۷۳	نمایه ۱۹. مبلغ تراکنش و سهم از مبلغ تراکنش شرکت‌های صنعت پرداخت در سال ۱۳۹۹
۷۴	نمایه ۲۰. سهم از تعداد تراکنش ابزار کارخوان شرکت‌های صنعت پرداخت در اسفند ۱۴۰۰
۷۴	نمایه ۲۱. سهم از مبلغ تراکنش ابزار کارخوان شرکت‌های صنعت پرداخت در اسفند ۱۴۰۰
۷۶	نمایه ۲۲. سهم از تعداد تراکنش ابزار پذیرش اینترنتی شرکت‌های صنعت پرداخت در اسفند ۱۴۰۰
۷۶	نمایه ۲۳. سهم از مبلغ تراکنش ابزار پذیرش اینترنتی شرکت‌های صنعت پرداخت در اسفند ۱۴۰۰
۷۷	نمایه ۲۴. تعداد تراکنش و سهم از بازار پرداخت الکترونیک پاسارگاد از فروردین ۱۳۹۹ الی اسفند ۱۴۰۰
۷۷	نمایه ۲۵. مبلغ تراکنش و سهم از بازار پرداخت الکترونیک پاسارگاد از فروردین ۱۳۹۹ الی اسفند ۱۴۰۰
۷۸	نمایه ۲۶. مقایسه افزایش سهم بازار در تعداد تراکنش شرکت‌های صنعت پرداخت، ۱۴۰۰ به ۱۳۹۹
۷۸	نمایه ۲۷. نرخ رشد تعداد تراکنش‌های شرکت‌های صنعت پرداخت، ۱۴۰۰ به ۱۳۹۹
۷۹	نمایه ۲۸. مقایسه افزایش سهم بازار در مبلغ تراکنش شرکت‌های صنعت پرداخت، ۱۴۰۰ به ۱۳۹۹
۷۹	نمایه ۲۹. نرخ رشد مبلغ تراکنش شرکت‌های صنعت پرداخت، ۱۴۰۰ به ۱۳۹۹
۹۲	نمایه ۳۰. قراردادهای مهم شرکت
۱۰۲	نمایه ۳۱. مقایسه روند درآمد عملیاتی، سود ناخالص و سود خالص
۱۰۹	نمایه ۳۲. مقایسه روند دارایی‌ها، حقوق مالکانه و بدهی‌ها
۱۲۵	نمایه ۳۳. مقایسه روند حاشیه سود ناخالص، عملیاتی و خالص
۱۳۶	نمایه ۳۴. تعهدنامه عرضه اولیه حداقل تعداد سهام تعیین شده در جلسه هیئت پذیرش توسط سهامداران عمده
۱۳۹	نمایه ۳۵. تعهدنامه سهامداران مبنی بر ارائه قرارداد بازارگردان پیش از عرضه اولیه سهم
۱۴۰	نمایه ۳۶. تعهدنامه سهامداران مبنی بر تخصیص ۲۰ درصد منابع عرضه اولیه جهت بازارگردانی سهم
۱۴۳	نمایه ۳۷. تعهدنامه سهامداران عمده مبنی بر عدم ایجاد فعالیت موازی
۱۴۶	نمایه ۳۸. تعهدنامه سهامداران مبنی بر عرضه حداقل ۲۵ درصد سهام شرکت

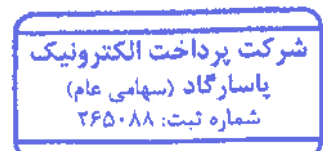


۱۴۹	نمایه ۳۹. تعهد سهامداران مبنی بر تقبل کلیه بدهی‌های احتمالی و دعاوی حقوقی معوق پس از عرضه اولیه سهام
۱۵۲	نمایه ۴۰. تعهدنامه حمایت از سهام شرکت تا یک سال پس از عرضه
۱۵۳	نمایه ۴۱. تعهدنامه مبنی بر شفافیت در روابط بین شرکتی
۱۵۷	نمایه ۴۲. تعهد به تأمین پوشش‌های بیمه‌ای
۱۵۸	نمایه ۴۳. تعهد به افشا اطلاعات
۱۵۹	نمایه ۴۴. تعهدنامه شرکت مبنی بر عدم سو پیشینه اعضای هیئت مدیره



شرکت پرداخت الکترونیک پاسارگاد (سهامی عام) در جلسات هیئت پذیرش اوراق بهادار مورخ ۱۴۰۰/۰۴/۰۲ و ۱۴۰۰/۱۰/۰۱ در بازار دوم بورس اوراق بهادار تهران پذیرفته شده است. بر اساس مصوبه شماره ۴۰۹ مورخ ۱۴۰۱/۰۲/۰۴ هیئت مدیره شرکت بورس و اوراق بهادار تهران، موضوع تمدید مهلت درج سهام شرکت پرداخت الکترونیک پاسارگاد (سهامی عام)، در جلسه مطرح و هیئت مدیره محترم با تمدید مهلت درج سهام شرکت مذکور به مدت شش ماه از تاریخ اتمام مهلت درج ۱۴۰۱/۰۱/۰۲، تا تاریخ ۱۴۰۱/۰۷/۰۲ موافقت نمود. با توجه به ارائه تعهدات لازم در خصوص موارد ذکر شده در مصوبات هیئت پذیرش، نام این شرکت از تاریخ ۱۴۰۱/۰۵/۰۵ به عنوان «ششصد و یکمین» شرکت پذیرفته شده در بخش «ایانه و فعالیت‌های وابسته به آن» گروه و طبقه «مشاور و تهیه نرم‌افزار» با کد «۷۲۲۰» و نماد «پی‌پاد» در فهرست نرخ‌های بازار دوم بورس اوراق بهادار تهران درج شده است.

مقدمه





چکیده

«خلاصه اطلاعات، تنها خلاصه‌ای از اطلاعات مهم شرکت است و ضروری است که سرمایه‌گذاران پیش از اتخاذ هرگونه تصمیم در خصوص سرمایه‌گذاری، تمام گزارش آمیذنامه را مطالعه کنند و در نظر بگیرند.»

می‌توان صنعت پرداخت را این‌گونه تعریف کرد: «فراهم ساختن سخت‌افزار، نرم‌افزار و تجهیزات مورد نیاز برای ایجاد شبکه به نحوی که پردازش تراکنش مالی دارنده کارت به پذیرنده را میسر می‌سازد.» این صنعت در اوایل دهه ۸۰ با واردات پایانه‌های فروشگاهی به صورت جدی فعالیت خود را آغاز کرد و به منظور ساماندهی صنعت پرداخت، شاپرک بر اساس چارچوب مصوبه مورخ ۱۳۸۹/۱۲/۲۵ شورای پول و اعتبار و بخش‌نامه شماره ۹۰/۲۷۴۲۰۴ مورخ ۱۳۹۰/۱۱/۱۶ بانک مرکزی شکل گرفت، که از آن زمان قانون‌گذاری و نظارت بر صنعت پرداخت، به عهده شاپرک می‌باشد. صنعت پرداخت کشور در سال ۱۴۰۰ بر اساس گزارش‌های اقتصادی ماهانه شاپرک بیش از ۳۸ میلیارد تراکنش به مبلغ بیش از ۷۱ میلیارد میلیون ریال داشته است. بر اساس آخرین گزارش شاپرک (شماره ۸۱) در اسفند سال ۱۴۰۰ مبلغ تراکنش شاپرکی، ۱۳،۹۲ درصد از نقدینگی کشور را دارا است. تعداد دستگاه پایانه‌ی فروشگاهی معادل ۹،۱ میلیون دستگاه و مجموع ابزارهای پرداخت (اینترنتی، پایانه‌ی فروشگاه، موبایلی) معادل ۱۰،۲ میلیون ابزار می‌باشد.

شرکت پرداخت الکترونیک پاسارگاد با هدف راهبری خدمات پرداخت الکترونیک به عنوان یکی از شرکت‌های گروه مالی پاسارگاد پس از انجام تشریفات قانونی با نام «شرکت خدمات پرداخت الکترونیک پاسارگاد» و برگزاری مجمع عمومی مؤسس مورخ ۱۳۸۴/۱۱/۰۲ در تاریخ ۱۳۸۴/۱۱/۳۰ تحت شماره ۲۶۵۰۸۸ با سرمایه اولیه ۱۰۰ میلیون ریال به عاملیت از سوی بانک پاسارگاد از بهمن ماه ۱۳۸۴ فعالیت خود را آغاز کرده است. نام این شرکت بر اساس مصوبه مورخ ۱۳۸۸/۰۱/۲۵ مجمع عمومی فوق‌العاده به «پرداخت الکترونیک بانک پاسارگاد» و پیرو جلسه مجمع عمومی فوق‌العاده برگزار شده در تاریخ ۱۳۹۴/۰۲/۳۰ به «پرداخت الکترونیک پاسارگاد» تغییر یافت.

سرمایه شرکت بر اساس مصوبات مجمع عمومی فوق‌العاده و در چند نوبت، ابتدا به مبلغ ۳۰ میلیارد ریال و سپس به مبالغ ۵۵ میلیارد ریال و ۱۰۰ میلیارد ریال افزایش داده شد و بر اساس مصوبه مجمع عمومی فوق‌العاده مورخ ۱۳۹۲/۱۰/۲۵ سرمایه شرکت به مبلغ ۵۰۰ میلیارد ریال افزایش یافت و طبق مصوبه مجمع عمومی فوق‌العاده مورخ ۱۳۹۴/۰۷/۲۰ مقرر گردید سرمایه شرکت به مبلغ ۱،۰۰۰ میلیارد ریال در یک یا چند مرحله افزایش یابد. بر اساس مصوبه هیئت‌مدیره مورخ ۱۳۹۵/۰۱/۱۸ سرمایه شرکت به ۷۵۰ میلیارد ریال افزایش داده شد و بر اساس مصوبه هیئت‌مدیره مورخ ۱۳۹۶/۰۷/۲۴ سرمایه شرکت به مبلغ ۱،۰۰۰ میلیارد ریال افزایش یافت.

از سال ۱۳۹۷ شرکت پرداخت الکترونیک پاسارگاد به‌عنوان زیرمجموعه‌ای از شرکت فناوری اطلاعات و ارتباطات پاسارگاد آریان (فناپ) فعالیت دارد و پس از این تغییرات سرمایه این شرکت طی دو مرحله از ۱،۰۰۰ میلیارد ریال به ۳،۰۰۰ میلیارد ریال افزایش یافت. افزایش سرمایه از ۱،۰۰۰ میلیارد ریال به ۲،۰۰۰ میلیارد ریال طی مصوبه هیئت‌مدیره مورخ ۱۳۹۸/۰۲/۱۸ و افزایش سرمایه از میزان ۲،۰۰۰ میلیارد ریال به ۳،۰۰۰ میلیارد ریال بر اساس مجمع عمومی فوق‌العاده مورخ ۱۴۰۰/۰۶/۰۶ صورت پذیرفت و در تاریخ ۱۴۰۰/۰۸/۱۵ ثبت شده است.

شرکت پرداخت الکترونیک پاسارگاد طی فعالیت ۱۶ ساله خود همواره تلاش داشته است علاوه بر ارائه خدمات پرداخت الکترونیک و بسترسازی در راستای عرضه خدمات پایانه‌های فروشگاهی و اینترنتی و صدور انواع کارت‌های بانکی، با بهره‌مندی از دانش روز، ابزارهای نوین صنعت را نیز شناسایی و جهت استفاده طیف گسترده جامعه ارائه دهد. از جمله این



خدمات می‌توان به محصولاتی نظیر پی‌پاد، سانیار، سانا، آوند، ستا و سامانه خودکار دریافت کرایه و تسویه اشاره کرد.

چشم‌اندازی که شرکت پرداخت الکترونیک پاسارگاد به‌عنوان شرکتی دانش‌بنیان برای خود متصور است بهبود کیفیت زندگی با توسعه راهکارهای جامع نوآورانه در حوزه تجارت الکترونیک و پرداخت است و تلاش دارد بستری امن و جامع در حوزه تجارت الکترونیک، پرداخت و فناوری مالی را با پایبندی به نوآوری و ارتباط بین خلاقیت و دانش برای تمامی افراد جامعه فراهم آورد و در این مسیر توانسته است افتخاراتی نظیر دریافت تندیس بلورین جایزه مدیریت مالی ایران در دو سال پیاپی، گواهینامه سه ستاره جایزه مدیریت دانشی KM4D، گواهینامه سه ستاره مسئولیت اجتماعی، تندیس ملی مدیر شایسته، تقدیرنامه سه ستاره تعالی سازمانی و تندیس برگزیده اجلاس رهبران صنعت، تجارت و توسعه ملی را نیز کسب نماید.

شرکت پرداخت الکترونیک پاسارگاد در دو سال اخیر بیشترین میزان رشد را بین شرکت‌های پرداخت داشته و روند صعودی خود را در پیش گرفته است. در شاخص تعداد تراکنش، شرکت پرداخت الکترونیک پاسارگاد در اسفند سال ۱۴۰۰ نسبت به اسفند سال ۱۳۹۹، ۲۰۵ درصد سهم بازار تعداد تراکنش‌های خود را افزایش داده و نرخ رشد تعداد تراکنش این شرکت در سال ۱۴۰۰ نسبت به سال ۱۳۹۹ برابر ۵۴ درصد بوده؛ این در حالی است که تعداد تراکنش صنعت در همین بازه ۱۷ درصد رشد داشته است.

شرکت پرداخت الکترونیک پاسارگاد با افزایش سهم بازار خود در شاخص مبلغ تراکنش، در اسفند ماه ۱۴۰۰ نسبت به اسفند ماه ۱۳۹۹ به میزان ۲،۵۲ درصد، اولین رتبه در صنعت را از نظر میزان رشد و کسب سهم بازار در اختیار دارد. در بازه یک‌ساله ۱۴۰۰ نسبت به سال ۱۳۹۹، مبلغ تراکنش‌های صنعت ۳۳ درصد رشد داشته است و شرکت پرداخت الکترونیک پاسارگاد با میزان ۸۷ درصد رشد در این شاخص، نرخ رشد ۲،۵ برابری نسبت به صنعت داشته است.

شرکت پرداخت الکترونیک پاسارگاد با داشتن قرارداد پشتیبانی با ۸ بانک متفاوت، یکی از متمایزترین شرکت‌های پرداخت الکترونیک در این زمینه می‌باشد، که توانسته وابستگی کسب‌وکار خود را به درآمد‌های حاصل از کارمزدهای شاپرکی به حداقل برساند. همچنین این شرکت با متنوع‌سازی سبد خدمات خود در حوزه پرداخت الکترونیک و با بهره‌گیری از کیفیت و استانداردهای بالای فنی و نیروی انسانی متخصص، همواره سعی دارد بهترین خدمات مورد نیاز مشتریان را در زمینه‌های خدمات پرداخت حضوری و غیرحضوری ارائه دهد.



نحوه استفاده از عواید عرضه عمومی:

توسعه خدمات و ابزارهای نوین پرداخت و تجارت الکترونیک و همچنین سرمایه‌گذاری در دیگر شرکت‌های نوپا و آماده‌سازی آن‌ها جهت پذیرش در بورس از عواید عرضه عمومی است.

عوامل ریسک شرکت پرداخت الکترونیک پاسارگاد عبارتند از:

ریسک تغییر نظام کارمزد شاپرک، ریسک تورم، تغییرات نرخ ارز، ریسک تأمین لوازم، قطعات و تجهیزات و ریسک امنیت اطلاعات از جمله ریسک‌های شرکت پرداخت الکترونیک پاسارگاد می‌باشند.





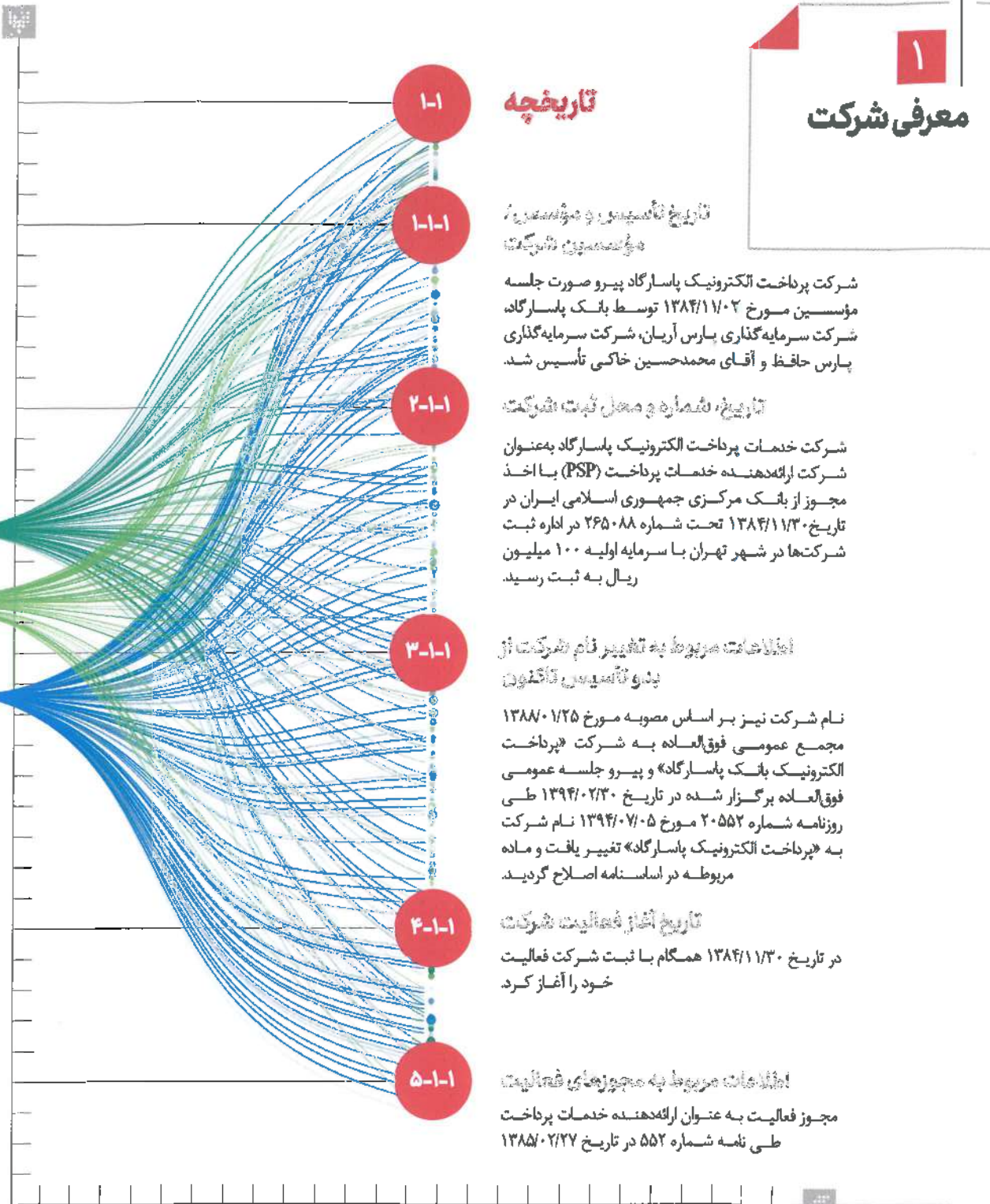
خلاصه‌ای از اطلاعات مالی شرکت به شرح زیر می‌باشد:

مبلغ: میلیون ریال

جدول ۱ | اقلام مهم مالی

عنوان	۱۴۰۰/۱۲/۲۹	۱۳۹۹/۱۲/۳۰	۱۳۹۸/۱۲/۲۹	۱۳۹۷/۱۲/۲۹	۱۳۹۶/۱۲/۲۹	۱۳۹۵/۱۲/۳۰
در بافتنی‌های نجاری و سایر در بافتنی‌ها	۴,۰۷۹,۵۷۹	۱,۹۹۶,۶۰۹	۱,۵۵۳,۲۴۳	۱,۱۶۰,۶۷۴	۶۱۴,۷۲۰	۴۸۰,۶۶۵
جمع دارایی‌های جاری	۵,۲۸۸,۸۵۳	۳,۰۲۱,۵۵۷	۱,۹۳۲,۶۹۰	۱,۳۵۵,۷۸۹	۷۱۵,۰۷۰	۶۶۲,۷۶۱
جمع دارایی‌ها	۹,۳۷۸,۱۵۵	۶,۳۱۵,۷۴۲	۴,۷۷۹,۴۴۳	۳,۶۹۲,۲۰۰	۲,۲۲۸,۶۰۸	۲,۳۰۲,۷۵۸
برداختنی‌های تجاری و سایر برداختنی‌ها	۳,۰۴۱,۱۶۰	۱,۷۱۰,۶۷۳	۹۷۱,۳۲۲	۱,۹۸۴,۷۵۳	۵۹۶,۹۷۱	۶۵۸,۰۰۴
سهیلات مالی	۴۸۸,۵۹۹	۶۸۰,۴۸۰	۲۱۶,۸۱۲	۲۱۱,۷۹۳	۲۰۳,۰۸۲	۱۸۷,۴۱۱
سهیلات بلندمدت	۵۲۲,۸۵۶	۷۹۳,۴۲۴	۱,۱۱۰,۱۱۲	۱۴۲,۷۷۳	۳۵۰,۷۶۹	۵۳۸,۴۳۶
جمع بدهی‌ها	۴,۷۷۱,۱۴۱	۳,۶۳۷,۷۳۶	۲,۵۶۲,۶۱۹	۲,۵۷۱,۰۸۳	۱,۱۹۰,۰۵۹	۱,۴۴۳,۵۷۹
سرمایه	۳,۰۰۰,۰۰۰	۲,۰۰۰,۰۰۰	۱,۰۰۰,۰۰۰	۱,۰۰۰,۰۰۰	۱,۰۰۰,۰۰۰	۷۵۰,۰۰۰
افزایش سرمایه در جریان	-	-	۹۴۲,۰۰۰	-	-	۸۲,۰۰۰
سود انباشته	۱,۴۷۰,۹۶۵	۶۱۸,۴۰۸	۲۴۶,۳۸۵	۱۰۴,۳۶۳	۲۶,۰۰۷	۱۵,۴۶۸
جمع حقوق مالکانه	۴,۶۰۷,۰۱۴	۲,۶۷۸,۰۰۶	۲,۲۱۶,۸۲۴	۱,۱۲۱,۱۱۷	۱,۰۲۸,۵۴۹	۸۵۹,۱۷۹
درآمد عملیاتی	۲۴,۰۱۴,۰۵۹	۹,۳۷۰,۳۶۶	۳,۳۰۳,۳۱۱	۲,۸۶۲,۵۴۸	۲,۱۵۶,۲۳۳	۲,۰۱۵,۲۶۰
سود عملیاتی	۲,۱۱۷,۱۶۵	۹۸۰,۷۷۱	۴۶۷,۲۷۰	۲۴۶,۲۶۹	۱۹۹,۹۷۶	۲۷۸,۲۰۹
سود خالص	۱,۵۲۹,۰۰۷	۶۲۳,۱۸۲	۲۳۳,۷۰۷	۸۴,۲۲۹	۱۶,۶۲۱	۵۲,۵۰۱
سود هر سهم (ریال)	۶۴۳	۳۱۲	۲۳۴	۸۴	۱۷	۷۰

سرمایه ثبت شده شرکت در تاریخ ۱۴۰۰/۰۷/۲۵ از طریق افزایش سرمایه از محل مطالبات حال شده و آورده نقدی سهامداران به مبلغ ۳,۰۰۰,۰۰۰ میلیون ریال افزایش یافته است.



معرفی شرکت

تاریخچه

تاریخ تأسیس و توسعه شرکت

شرکت پرداخت الکترونیک پاسارگاد پیرو صورت جلسه مؤسسين مورخ ۱۳۸۴/۱۱/۰۲ توسط بانک پاسارگاد، شرکت سرمایه‌گذاری پارس آرین، شرکت سرمایه‌گذاری پارس حلف و آقای محمدحسین خاکی تأسیس شد.

تاریخ، شماره و محل ثبت شرکت:

شرکت خدمات پرداخت الکترونیک پاسارگاد به‌عنوان شرکت ارائه‌دهنده خدمات پرداخت (PSP) با اخذ مجوز از بانک مرکزی جمهوری اسلامی ایران در تاریخ ۱۳۸۴/۱۱/۳۰ تحت شماره ۲۶۵۰۸۸ در اداره ثبت شرکت‌ها در شهر تهران با سرمایه اولیه ۱۰۰ میلیون ریال به ثبت رسید.

اقدامات مربوط به تغییر نام شرکت از پدرو تأسیس تاکنون:

نام شرکت نیز بر اساس مصوبه مورخ ۱۳۸۷/۰۱/۲۵ مجمع عمومی فوق‌العاده به شرکت «پرداخت الکترونیک بانک پاسارگاد» و پیرو جلسه عمومی فوق‌العاده برگزار شده در تاریخ ۱۳۹۴/۰۲/۳۰ طی روزنامه شماره ۲۰۵۵۲ مورخ ۱۳۹۴/۰۷/۰۵ نام شرکت به «پرداخت الکترونیک پاسارگاد» تغییر یافت و ماده مربوطه در اساسنامه اصلاح گردید.

تاریخ آغاز فعالیت شرکت:

در تاریخ ۱۳۸۴/۱۱/۳۰ همگام با ثبت شرکت فعالیت خود را آغاز کرد.

اقدامات مربوط به مجوزهای فعالیت:

مجوز فعالیت به عنوان ارائه‌دهنده خدمات پرداخت طی نامه شماره ۵۵۲ در تاریخ ۱۳۸۵/۰۲/۲۷

پیرو موافقت اصولی شماره‌نامه پ/۱۱۰۷ مورخ ۱۳۸۴/۰۹/۳۰ بانک مرکزی جمهوری اسلامی ایران با درخواست شماره ۳۵۰ مورخ ۱۳۸۴/۰۹/۰۹ آن شرکت مبنی بر ارائه خدمات پرداخت و با توجه به تکمیل مدارک و اسناد لازم، مطابق با ماده ۳۳ مقررات ناظر، مجوز فعالیت به عنوان ارائه‌دهنده خدمات پرداخت با شرط رعایت تمامی مفاد مقررات و ضوابط مربوطه، به آن شرکت اعطا گردیده است.

نمایه | مجوز فعالیت به عنوان ارائه دهنده خدمات پرداخت



بانک مرکزی جمهوری اسلامی ایران

دولت جمهوری اسلامی ایران

شماره: ۵۵۲

تاریخ: ۱۳۹۵/۰۲/۲۲

پوسته:

فهرست خدمات پرداخت الکترونیک پاسارگاد

بروز موافقت اصولی شماره: ۱۱۰۷۱ به تاریخ: ۱۳۹۵/۰۲/۲۲ مورخ: ۱۳۹۵/۰۲/۲۲ بانک مرکزی جمهوری اسلامی ایران بنا
 در صورت شماره: ۳۵۰ مورخ: ۱۳۹۵/۰۲/۲۲ آن شرکت میسر بر ارائه خدمات پرداخت و با توجه به تکمیل
 مدارک و اسناد لازم رسیدن وسیله مطابق با ماده ۳۳ مقررات تامل مجوز فعالیت به عنوان ارائه دهنده
 خدمات پرداخت با شرط رعایت کلیه مفاد مقررات و ضوابط مربوطه، به آن شرکت اعطاء می گردد.

بدین جهت این بانک از طریق متابعین نسبت به اصلاح رسانی و اصلاح مجوز فوق به عدالت و برپایه اقدام
 خواهد نمود. توفیق آن شرکت را در توسعه فرآیندهای بانکداری الکترونیک و ارتقای سطح خدمات رسانی
 به عموم با مشارکت شبکه بانکی از این دستان مشتاق می نماید.

اداره نظامهای پرداخت

ناصر حکیمی

۲۶۳۱-۲






تهران: تلوار غیرداعوا، شماره: ۱۰۹ تلفن: ۲۹۹۵۱۰ نشانی: تلگرافی مرکز بانک
 تلگس: ۹۱۶۲۱۹-۱۲۰ صندوق پستی: ۱۵۸۷۵/۲۱۷۷



مجوز فعالیت از سازمان نظام صنفی رایانه‌ای استان تهران

تاریخ اعتبار	تاریخ عضویت اولیه	شماره
۱۴۰۱/۱۲/۰۸	۱۳۹۶/۱۲/۰۸	۱۴۰۰ ص ت ۳۵۶۸

نمایه ۲ | مجوز فعالیت از سازمان نظام صنفی رایانه‌ای استان تهران

سازمان نظام صنفی رایانه‌ای استان تهران
مجوز فعالیت

شماره: ۳۵۶۸ ص ت ۱۴۰۰
تاریخ عضویت اولیه: ۱۳۹۶/۱۲/۰۸
تاریخ انقضای عضویت: ۱۴۰۱/۱۲/۰۸

بدینوسیله به شرکت پرداخت الکترونیک پاسارگاد (سهامی خاص) به مدیریت آقای انانیم صبیح مشهدی گزارش و شناسه ملی ۱۰۱۰۳۱۰۵۴۱۷ با شماره نظام صنفی رایانه‌ای ۱۶۰۱۱۳۱۴۸ اعلام داده می‌شود که طبق قانون حمایت از پدیدآورندگان نرم‌افزارهای رایانه‌ای مصوب ۱۳۷۹/۱۰/۱ مجلس شورای اسلامی و آیین‌نامه اجرایی شماره ۲۱۱۸۵ ت ۲۴۰۸۹ مورخ ۱۳۸۱/۰۹/۲۲ مصوب دولت جمهوری اسلامی تحت پوشش نظام صنفی رایانه‌ای استان تهران در زمینه فنسازي اطلاعات و ارتباطات در نشانی
تهران، معصودات آبدک بازار پانزگاد خیابان سره غربی، بین چهارراه سره و میدان شهرداری، جلد یک بانک پاسارگاد، شماره ۵۶ به فعالیت می‌پردازد.

مخت این مجوز در سایت tehran.irahmt.org قابل مشاهده است.



استان تهران

حسن اسلامی
رئیس هیات مدیره





علیرضا کشاورز جمشیدیان
دبیر سازمان





موافقت نامه ارائه خدمات پرداخت الکترونیک

تاریخ پایان اعتبار	تاریخ شروع اعتبار	شماره موافقت نامه
۱۴۰۱/۱۲/۲۹	۱۴۰۱/۰۱/۰۱	۱۴۰۱/ص/۲۳۸۹

نمایه ۳ | موافقت نامه ارائه خدمات پرداخت الکترونیک



۱-۱-۶-۱



نوع شرکت و اطلاعات مربوط به تغییرات آن

در مجمع عمومی فوق العاده به تاریخ ۱۴۰۰/۰۹/۰۶، شخصیت حقوقی شرکت پرداخت الکترونیک پاسارگاد از «سهامی خاص» به «سهامی عام» تغییر یافت و اساسنامه شرکت طبق فرمت اساسنامه شرکت های پذیرفته شده نزد سازمان بورس و اوراق بهادار مشتمل بر ۵۶ ماده و ۱۱ تبصره تصویب و جایگزین اساسنامه قبلی شد.

۱-۱-۷-۱



تغییرات اساسنامه در دو سال اخیر

موضوع فعالیت اساسنامه شرکت عطف آخرین اساسنامه مصوب مورخ ۱۴۰۰/۰۹/۰۵ فرمت اساسنامه شرکت های پذیرفته شده نزد سازمان بورس و اوراق بهادار تغییر کرد.



۱-۱-۸-



قوانین و مقررات خاص حاکم بر شرکت

قوانین و مقررات اصلی حاکم بر شرکت، مطابق قوانین وضع شده شاپرک و بانک مرکزی به عنوان نهاد قانون گذار است.

جدول ۲ | قوانین و مقررات اصلی حاکم بر شرکت



ردیف	مرجع	عنوان	توضیحات
۱	شاپرک	دستورالعمل مدیریت رخدادهای امنیتی در شرکت‌های ارائه دهنده خدمات پرداخت	هدف از این مستند ارائه رویه‌ای برای مدیریت رخدادهای امنیتی و انجام اقدامات لازم در این زمینه می‌باشد.
۲	شاپرک	شرح فرایند تراکنش‌های شاپرک	جایگاه سامانه شاپرک در شبکه بانکی- تراکنش‌های بر خط شاپرک- گردش تراکنش‌ها-مدیریت کلید ما بین ارائه‌دهندگان خدمات پرداخت و شاپرک-فرایند تهاتر مالی در شاپرک-فعالیت‌های برون خط شاپرک- فرایند و نیازمندی‌های فنی اتصال یک ارائه دهنده خدمات پرداخت جدید به شاپرک
۳	شاپرک	الزامات مرکز داده	تبیین حداقل الزامات مورد نیاز در مراکز داده شرکت‌های ارائه‌دهنده خدمات پرداخت
۴	شاپرک	الزامات پذیرندگان اینترنتی	تبیین الزامات مربوط به پذیرندگان اینترنتی- درگاه و ابزار پذیرش
۵	شاپرک	الزامات پذیرندگان در بهره‌برداری از پایانه‌های فروش	ابلاغ موارد حداقلی به شرکت‌های ارائه‌دهنده خدمات پرداخت جهت ارائه به پذیرندگان و کاهش مخاطرات پیش روی آن‌ها- نحوه برخورد با مصادیق اعمال مجرمانه- احراز هویت و تشخیص اهلیت پذیرنده پشتیبان و دارنده کارت- حصول اطمینان از اصالت رسید پایانه فروش- حفظ اطلاعات مجرمانه پذیرندگان
۶	شاپرک	محاسبه کارمزدهای شرکت‌های ارائه‌دهنده خدمات پرداخت	جدول کارمزدها و هزینه‌ها
۷	شاپرک	دستورالعمل تعریف و نصب پایانه‌های مربوط به پروژه جمع‌آوری وجوه دولتی	معرفی فرایند پذیرش و پردازش قبوض دولتی و ارائه دستورالعمل تعریف و نصب پایانه مربوط
۸	شاپرک	ضوابط و مقررات انعقاد قرارداد با پذیرندگان (میان شرکت‌های ارائه‌دهنده خدمات پرداخت و پذیرنده)	شرح مقررات لازم در خصوص اطلاعات هویتی- مبلغ قرارداد و نحوه محاسبه کارمزد- الزامات تسویه حساب- جبران خسارت، موارد معقودی و فسخ قرارداد
۹	شاپرک	توصیف چارچوب ممیزی شرکت‌های ارائه‌دهنده خدمات پرداخت	شاخص‌های عملیاتی- الزامات فنی- الزامات اجرایی- الزامات امنیت اطلاعات
۱۰	بانک مرکزی	دستورالعمل اجرایی فعالیت و نظارت بر ارائه‌دهندگان خدمات پرداخت الکترونیک	سرمایه و سهامداران عمده- شرایط استقرار حاکمیت شرکتی- مجوز فعالیت- شرایط عمومی و نحوه نظارت
۱۱	بانک مرکزی	مقررات ناظر بر ارائه‌دهندگان خدمات پرداخت	شرایط فعالیت- اختیارات شرکت- روند صدور مجوز- نظارت و اقدامات انضباطی
۱۲	بانک مرکزی	اقدامات ضروری بانک‌ها جهت ارائه خدمات پرداخت پایانه (مجازی) اینترنتی	اصلاح و به روز نمودن سیستم‌های داخل بانک و امکان انجام برداشت بین‌بانکی از طریق مرکز شتاب- اتخاذ تمهیدات لازم جهت ارائه رمز دوم- اتخاذ تمهیدات لازم جهت ارائه امکانات ویژه مدیریت گذر واژه- برنامه‌ریزی و اجرا طرح‌های مربوط به ارائه خدمات پرداخت مجازی
۱۳	بانک مرکزی	ابلاغ دستورالعمل صدور دستور پرداخت و انتقال وجوه	کلیه رویه‌های تبادل وجوه الکترونیکی، نظیر سامانه تسویه ناخالص آبی (ساتنا) و انتقال الکترونیکی وجوه از طریق مرکز شتاب را تشکیل داده و با دیدگاهی نظام‌مند مفاهیم اساسی «دستور پرداخت» و «انتقال وجوه» را، صرف‌نظر از نوع ابزار پرداخت، شیوه دسترسی با سامانه‌های مورد استفاده، تعریف و تبیین نموده است.
۱۴	بانک مرکزی	ابلاغ مشخصات و رویه اجرایی سامانه حواله الکترونیکی بین بانکی (سحاب)	عملیاتی شدن سامانه حواله الکترونیکی بین‌بانکی (سحاب) در مرکز شتاب



۱-۲-۱



موضوع فعالیت

۱-۲-۱



تشریح موضوع فعالیت اصلی شرکت

الف) موضوع اصلی:

- ۱_ ارائه خدمات پرداخت الکترونیکی در حوزه‌های مجاز و شاپرک
- ۲_ ایجاد و اداره شبکه‌های گسترده خدمات به سیستم بانکی، بازار سرمایه و بیمه‌ای و ارائه خدمات مربوط به استفاده از انواع سیستم‌ها و ابزار از جمله دستگاه‌های خودپرداز، پایانه‌های فروش، کارت‌های برداشت و اعتباری
- ۳_ فعالیت در زمینه‌های رایانه و کامپیوتر، الکترونیکی، مخابراتی و فناوری اطلاعات
- ۴_ فعالیت در زمینه مکانیزاسیون شامل طراحی، تحلیل، تولید، بهینه‌سازی، پیاده‌سازی و راهبری سیستم‌های عملیاتی
- ۵_ فعالیت در زمینه‌های طراحی، ساخت، پیاده‌سازی و راهبری و توسعه سیستم‌های نرم‌افزاری و سخت‌افزاری
- ۶_ فراهم ساختن سخت‌افزار، لایسنس، نرم‌افزار و تجهیزات مورد نیاز و ارائه خدمات پرداخت به بانک‌ها و مؤسسات اعتباری، تهیه و تأمین ابزار پرداخت از جمله: کارت‌های الکترونیکی و دستگاه‌های کارتخوان (POS)، دستگاه‌های خودپرداز (ATM)، شخصی‌ساز (Personalizer)، صندوق‌های فروشگاهی، امکانات و نیازهای شبکه ارتباطی و راه‌اندازی سیستم‌های سوئیچ اختصاصی با استفاده از نرم‌افزارهای مورد نیاز جهت ارائه خدمات به دارندگان کارت‌های الکترونیک صادره توسط بانک‌ها و مؤسسات مالی و اعتباری در مراکز خدماتی و فروشگاهی
- ۷_ خدمات صدور انواع کارت‌های نقدی و اعتباری به عاملیت و نمایندگی از طرف بانک‌ها و مؤسسات مالی و اعتباری
- ۸_ انعقاد قرارداد با اشخاص حقیقی و حقوقی (شامل و نه محدود به بانک‌ها، مؤسسات مالی و اعتباری صادرکننده کارت‌های اعتباری و نقدی و پذیرندگان این کارت‌ها) به منظور بازاریابی، نصب و راه‌اندازی، نگهداری و آموزش بر اساس ضوابط تعیین‌شده از سوی مراجع ذی‌صلاح کشور
- ۹_ دریافت انواع تسهیلات اعتباری اعم از ریالی، ارزی و انتشار اوراق بدهی
- ۱۰_ شرکت در مناقصات دولتی و غیردولتی، انتفاعی و عمومی در حوزه‌های فعالیت شرکت
- ۱۱_ مشارکت در سایر شرکت‌ها از طریق تأسیس یا تعهد سهام شرکت‌های جدید با خرید و یا تعهد سهام شرکت‌های موجود
- ۱۲_ طراحی، تولید و توسعه برنامه‌های موبایلی و سایر ابزارها جهت ارائه خدمات پرداخت، بانکی و اعتباری در چارچوب قوانین و مقررات کشور
- ۱۳_ طراحی، تولید و استفاده از تمامی تکنولوژی‌های صنعت پرداخت و بانکداری در حوزه ارائه خدمات تبادل پولی و بانکی، تجارت الکترونیک، پردازش مالی و سایر محصولات زنجیره خدمات مربوطه
- ۱۴_ انجام سایر امور که به صورت مستقیم یا غیرمستقیم مرتبط با موضوع شرکت باشد.

ب) موضوع فرعی:

- ۱- خرید، فروش، واردات، صادرات و تولید ابزار و تجهیزات الکترونیکی، شبکه، دستگاه‌های کارتخوان (POS)، دستگاه‌های پرداخت و دریافت پولی و بانکی، تمامی اقلام مجاز بازرگانی و سرمایه‌گذاری در اجرای طرح‌های صنعتی و تجاری، انجام امور بازرگانی، سپرده‌گذاری و مشارکت در شرکت‌های ایرانی و خارجی

- ۲- انجام عملیات و معاملات مجاز مالی، خدماتی، تجاری و تولیدی در ارتباط مستقیم یا غیرمستقیم با فعالیت شرکت، یا به منظور تسهیل و یا بهسازی پردازش اطلاعات مالی مرتبط با فعالیت شرکت
- ۳- ارائه آموزش های حرفه ای در زمینه فعالیت شرکت

۱-۳-۳ سرمایه و سهامداران



۱-۳-۱ تغییرات سرمایه شرکت از بدو تأسیس تاکنون و محل تأمین



سرمایه شرکت در زمان تأسیس مبلغ ۱۰۰ میلیون ریال (شامل ۱۰۰,۰۰۰ سهم ۱,۰۰۰ ریالی) بوده که طی چند مرحله به شرح جدول زیر به مبلغ ۳,۰۰۰,۰۰۰ میلیون ریال (شامل ۳ میلیارد سهم ۱,۰۰۰ ریالی) افزایش یافته است.

جدول ۳ | تغییرات سرمایه شرکت از بدو تأسیس



مبلغ: میلیون ریال

محل تأمین	سرمایه پس از افزایش	درصد افزایش سرمایه	سرمایه اولیه	تاریخ ثبت سرمایه
آورده نقدی سهامداران	۳۰,۰۰۰	۲۹۹۰۰٪	۱۰۰	۱۳۸۵/۰۲/۲۰
مطالبات حال شده و آورده نقدی سهامداران	۵۵,۰۰۰	۸۳٪	۳۰,۰۰۰	۱۳۸۶/۰۶/۱۸
آورده نقدی سهامداران	۱۰۰,۰۰۰	۸۲٪	۵۵,۰۰۰	۱۳۹۰/۰۷/۲۸
مطالبات حال شده سهامداران	۵۰۰,۰۰۰	۴۰۰٪	۱۰۰,۰۰۰	۱۳۹۳/۱۱/۰۸
مطالبات حال شده سهامداران	۷۵۰,۰۰۰	۵۰٪	۵۰۰,۰۰۰	۱۳۹۵/۰۲/۲۸
مطالبات حال شده سهامداران	۱,۰۰۰,۰۰۰	۳۳٪	۷۵۰,۰۰۰	۱۳۹۶/۰۸/۲۰
مطالبات حال شده و آورده نقدی سهامداران	۲,۰۰۰,۰۰۰	۱۰۰٪	۱,۰۰۰,۰۰۰	۱۳۹۹/۱۱/۱۱
مطالبات حال شده و آورده نقدی سهامداران	۳,۰۰۰,۰۰۰	۵۰٪	۲,۰۰۰,۰۰۰	۱۴۰۰/۰۷/۲۵



۱-۳-۲-



سهامداران عمده شرکت

معرفی شرکت فناوری اطلاعات و ارتباطات پاسارگاد آریان (فناپ): شرکت فناپ دارنده

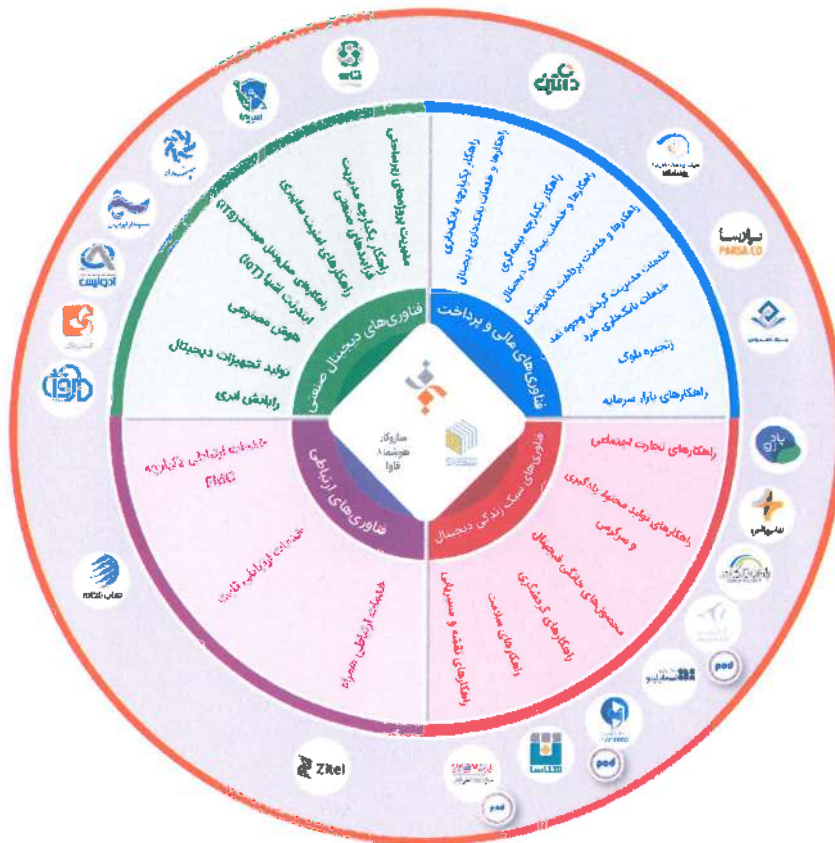
۷۲٫۹۵ درصد از کل سهام شرکت، به عنوان سهامدار عمده شرکت پرداخت الکترونیک پاسارگاد می باشد. شرکت فناپ با سرمایه گذاری گروه مالی پاسارگاد و همکاری جمعی از نخبگان و فارغ التحصیلان دانشگاه های برتر کشور در ۲۴ دی ماه سال ۱۳۸۴ به صورت سهامی خاص با شناسه ملی ۱۰۱۰۳۸۰۷۱۴۵ در اداره ثبت شرکت ها و مالکیت صنعتی تهران به ثبت رسید. به استناد صورت جلسه مجمع عمومی فوق العاده شرکت و روزنامه رسمی مربوط، مرکز اصلی شرکت در تاریخ ۱۳۹۵/۰۲/۱۳ به استان تهران شهر جدید پردیس، پارک فناوری پردیس منتقل و شماره ثبت شرکت به ۹۹۸ تغییر پیدا نمود. مأموریت فناپ در ابتدا، ارائه خدمات حوزه بانکی و پرداخت از جمله طراحی و تهیه راهکار بانکی بومی ایرانی با تکیه بر تخصص و دانش روز جوانان ایرانی بود که با عنایت خداوند محقق گردید. پس از این موفقیت، فناپ فعالیت های خود را در صنعت فناوری اطلاعات با ارائه راهکارهای جامع مالی، راهکارهای جامع بیمه گری، بورس و مدیریت و پردازش تراکنش های مالی گسترش داد و سبب شد که هم اکنون بخشی از بزرگ ترین بانک های خصوصی و دولتی کشور، سازمان ها و وزارتخانه ها و مؤسسات مالی و اعتباری، شرکت های بیمه و کارگزاران بورس، در حال استفاده و بهره برداری از خدمات گروه فناپ باشند. توسعه و پیاده سازی راهکار حمل و نقل هوشمند مبتنی بر پردازش تصویر، نخستین تجربه فناپ در حوزه های غیرمالی و بانکی بود و در ادامه با ارائه خدمات ارزش افزوده محتوایی و پرداخت بر بستر تلفن همراه و راه اندازی دو اپراتور ارتباطات ثابت مخابراتی، در بخش های مختلف زنجیره ارزش فناوری ارتباطات نقش آفرین شد. راه اندازی نخستین تلویزیون اینترنتی کشور، طراحی و پیاده سازی راهکار جامع سازمانی و صنعتی در قالب بزرگ ترین پروژه نرم افزاری کشور و راه اندازی مرکز نوآوری و شتاب دهنده کسب و کارهای نوپا و در نهایت حضور در پروژه های بزرگ فناورانه دولت الکترونیک، ارائه خدمات پردازش ابری و گسترش مراکز داده و توسعه فناوری های نوظهور در تراز جهانی نظیر اینترنت اشیا، زنجیره بلوک و هوش مصنوعی، بخش دیگری از دستاوردهای گروه فناپ تا به امروز بوده است. هم اکنون پس از گذشت ۱۶ سال از شروع فعالیت فناپ، موضوع اصلی فعالیت شرکت عبارت است از ارائه محصولات و خدمات متنوع و همسو با مأموریت و چشم انداز شرکت جهت توسعه زیست بوم دیجیتال کشور، که فناپ اعتقاد دارد این مهم به کمک جوانان نخبه ایرانی و سرمایه های انسانی این مرز و بوم میسر است. مأموریت فناپ عبارت است از: «زیست بوم فناورانه فناپ مشتمل بر شرکت ها و بنگاه های اقتصادی و اجتماعی زیرمجموعه و با بهره گیری از ظرفیت های بازیگران فعال در عرصه فناوری کشور، در تعامل سازنده با سایر شرکت های گروه مالی پاسارگاد فعالیت می کند. فناپ باورمند به توحید، مالکیت حقیقی و اعتباری خداوند بر همه هستی، به مدد سرمایه انسانی کارآمد، خلاق و متعهد، با توسعه مداوم فناوری و نوآوری به عنوان اساسی ترین ابزار ارزش آفرینی در کار و کسب، به تحقق چشم انداز، اهداف و آرمان های سازمانی، توانمندسازی و خشنودی مشتریان و فراتر از آن به آفرینش سبک زندگی هوشمند به عنوان ذات زیست بوم خود متعهد است. فناپ، می باید سرآمدی و ارتقای مداوم جایگاه گروه مالی پاسارگاد در بهره گیری از فناوری اطلاعات و ارتباطات و توسعه سید سرمایه گذاری گروه در این حوزه را وجه همت خود گمارد و با حضور مؤثر در بازارهای بین المللی و کسب درآمد ارزی در تراز جهانی نقش آفرینی کند.» چشم انداز فناپ نیز به عنوان یک شرکت پیشرو در حوزه فناوری اطلاعات و ارتباطات عبارت است از: «سکوی خلق آینده». در راستای این چشم انداز، هدف کلان فناپ در افق سال ۱۴۰۴ دستیابی به درآمدی معادل یک درصد از تولید ناخالص داخلی کشور تبیین شده که امید است این مهم مطابق سند راهبرد پنج ساله گروه فناپ، با سرمایه گذاری در حوزه های فناورانه شامل ارائه خدمات حوزه مالی و پرداخت، ارائه خدمات حوزه ارتباطات، ارائه خدمات حوزه صنعتی و ارائه خدمات حوزه سبک زندگی میسر شود. فناپ تحقق چشم انداز و هدف کلان خود را در گرو بهره گیری از سرمایه های انسانی خود و ایجاد واحدهای کسب و کاری مولد می داند.



در سال ۱۴۰۰ گروه فناپ افتخار همکاری با بیش از ۶،۰۰۰ نفر از جوانان کشور را داشته و انتظار می‌رود تا سال ۱۴۰۴ سرمایه‌های انسانی فناپ بیش از ۱۰،۰۰۰ نفر باشد. همچنین با توجه به تنوع زنجیره خدمات قابل ارائه در گروه فناپ، افراد با تجارب و تخصص‌های متفاوت در ۲۶ واحد کسب‌وکاری مختلف مشغول فعالیت هستند.

بزرگترین واحدهای کسب‌وکاری فناپ به چهار گروه فناوری‌های مالی و پرداخت، فناوری‌های ارتباطی، فناوری‌های دیجیتال صنعتی و فناوری‌های سبک زندگی دیجیتال مطابق نمایه زیر تقسیم‌بندی می‌شود.

نمایه ۴ | بزرگترین واحدهای کسب‌وکاری فناپ



عملکرد گذشته فناپ نشان از رشد قابل توجه درآمدهای این شرکت طی سال‌های گذشته بوده که خلاصه اطلاعات مالی شرکت به شرح جدول ذیل موبد این موضوع است.

جدول ۴ | صورت وضعیت مالی تلفیقی حسابرسی شده فناپ

مبالغ: میلیون ریال

شرح	۱۴۰۰/۱۲/۲۹	۱۳۹۹/۱۲/۳۰	۱۳۹۸/۱۲/۲۹	۱۳۹۷/۱۲/۲۹
جمع دارایی‌ها	۷۷,۰۶۶,۳۳۵	۴۸,۴۰۶,۴۱۱	۲۹,۰۷۲,۷۱۴	۲۲,۰۵۱,۲۷۹
جمع حقوق مالکانه	۲۳,۵۳۸,۰۷۹	۱۹,۷۱۳,۷۲۳	۱۲,۹۵۵,۵۱۰	۴,۶۶۶,۶۹۶
سود انباشته پایان سال	۴,۰۱۴,۵۰۹	۱,۹۹۴,۲۸۲	۴۳۰,۶۲۲	۳۹۵,۰۱۰
سرمایه	۱۱,۰۰۰,۰۰۰	۲,۵۰۰,۰۰۰	۲,۵۰۰,۰۰۰	۲,۵۰۰,۰۰۰
افزایش سرمایه در جریان	-	۸,۵۰۰,۰۰۰	۶,۵۱۳,۴۸۴	۰
جمع بدهی‌ها	۵۳,۵۲۸,۲۵۶	۲۸,۶۹۲,۶۸۸	۱۶,۱۱۷,۲۰۴	۱۷,۳۸۴,۵۸۳



جدول ۵ | صورت سود و زیان تلفیقی حسابرسی شده فناپ

مبالغ: میلیون ریال

شرح	۱۴۰۰	۱۳۹۹	۱۳۹۸	۱۳۹۷
درآمدهای عملیاتی	۴۳,۸۲۶,۴۰۸	۲۹,۷۴۷,۲۹۰	۱۵,۰۱۹,۵۵۴	۱۲,۳۲۱,۰۵۶
سود ناخالص	۹,۳۹۷,۶۹۳	۶,۱۷۲,۸۸۵	۳,۱۳۳,۵۱۷	۲,۲۶۷,۵۰۰
هزینه‌های فروش، اداری و عمومی	(۲,۶۴۰,۳۳۰)	(۱,۷۴۲,۰۰۴)	(۱,۱۳۷,۸۳۴)	(۸۲۷,۹۴۹)
سود عملیاتی	۷,۰۱۹,۷۹۶	۴,۴۳۰,۸۸۱	۱,۹۹۵,۶۸۳	۱,۴۳۹,۵۵۱
هزینه‌های مالی	(۱,۶۸۶,۰۵۲)	(۱,۰۱۹,۷۱۸)	(۸۱۹,۲۹۱)	(۶۸۱,۵۴۵)
سود قبل از مالیات	۵,۷۷۲,۴۵۴	۳,۳۸۷,۱۶۳	۱,۱۷۶,۳۹۲	۷۵۷,۰۰۶
سود خالص	۴,۸۷۱,۱۰۷	۲,۹۸۱,۸۴۸	۵۶۸,۹۲۶	۲۶۰,۶۴۷

معرفی شرکت پیام‌آوران مدیریت ایرانیان: شرکت پیام‌آوران مدیریت ایرانیان دارنده ۱۳,۵ درصد از کل سهام شرکت، یکی دیگر از سهامداران عمده شرکت پرداخت الکترونیک پاسارگاد است.

شرکت پیام‌آوران مدیریت ایرانیان در تاریخ ۱۳۹۱/۱۲/۰۱ به صورت شرکت سهامی خاص تأسیس شده و طی شماره ۴۳۵۲۳۵ و شناسه ملی ۱۰۳۲۰۸۵۲۳۳۳ در اداره ثبت شرکت‌ها و مؤسسات غیرتجاری تهران به ثبت رسید. در حال حاضر شرکت پیام‌آوران مدیریت ایرانیان (سهامی خاص) جزو واحدهای تجاری فرعی شرکت سامان تجارت تدبیر ایرانیان (سهامی خاص) است. این شرکت، واحد تجاری نهایی گروه شرکت ارزش آفرینان پاسارگاد (سهامی عام) است.

موضوع فعالیت شرکت طبق ماده ۲ اساسنامه عبارت است از:

تولید و خرید و فروش واردات و صادرات کلیه کالاهای مجاز بازرگانی و انجام کلیه فعالیت‌های عمرانی و اقتصادی و بازرگانی مجاز و اوراق بهادار برای شرکت.

شرکت در مناقصات و مزایده‌های دولتی و خصوصی.

اخذ وام و اعتبار از کلیه بانک‌های دولتی و خصوصی برای شرکت.

اخذ و اعطای نمایندگی در داخل و خارج از کشور.

تأسیس شرکت‌های جدید با مشارکت اشخاص حقیقی و حقوقی و مشارکت در ایجاد شرکت‌ها و مؤسسات دیگر و مبادرت به انواع عقود اسلامی در زمینه ایجاد طرح‌ها و فعالیت‌های مذکور.

عمده فعالیت شرکت سرمایه‌گذاری در شرکت‌های بورسی و غیر بورسی، طرح‌ها و پروژه‌ها است.

خلاصه‌ای از سرمایه‌گذاری‌های بورسی و غیر بورسی شرکت به ارزش دفتری به شرح زیر می‌باشد:

جدول ۶ | سرمایه‌گذاری‌های غیر بورسی شرکت پیام‌آوران مدیریت ایرانیان

مبالغ: میلیون ریال

نام شرکت	درصد مالکیت	بهای تمام شده کل	نوع فعالیت شرکت
گسترش انرژی پاسارگاد	۶,۷٪	۳,۶۳۱,۶۰۹	نفت و گاز، پتروشیمی، بخش پایین دستی و بالادستی
مینای خاورمیانه	۲,۲٪	۱,۲۳۹,۲۶۵	فعالیت‌های معدنی و فلزی
پرداخت الکترونیک پاسارگاد	۱۳,۵٪	۴۰۶,۱۳۹	انجام امور انفورماتیک، پرداخت الکترونیک و فناوری اطلاعات و ارتباطات
سایر	-	۶۶,۰۰۰	-
مجموع	-	۵,۳۴۳,۰۱۳	-

عمده سرمایه‌گذاری غیر بورسی شرکت در شرکت گسترش انرژی پاسارگاد بوده که ساختار اصلی کسب‌وکار این شرکت در سه بخش زیر خلاصه می‌شود:

- بالادستی نفت و گاز:** اکتشاف و توسعه میدان نفت و گاز، توسعه نرم‌افزارهای تخصصی بالادستی و شبیه‌سازی مخازن، اجرای خدمات یکپارچه حفاری، راهبری و عملیات دکل‌های حفاری و لاجستیک، تعمیرات لوله‌های درون چاهی، تأمین تجهیزات و بازرسی کالای حفاری و مدیریت پروژه‌های EPC/F
- پایین دستی نفت و گاز:** مجتمع‌های LNG، NGL و GTL، پایانه‌های نفتی و اسکله بازاریابی و تجارت محصولات پایین دستی و سرمایه‌گذاری و بهره‌برداری از مجتمع‌های پتروشیمی و پالایشگاهی
- برق، یوتیلیتی و انرژی‌های تجدیدپذیر:** نیروگاه‌های متعارف و تجدیدپذیر، مجتمع‌های یوتیلیتی، خطوط انتقال گاز و آب و نیروگاه‌های براکنده

جدول ۷ | سرمایه‌گذاری‌های بورسی شرکت پیام‌آوران مدیریت ایرانیان

مبالغ: میلیون ریال

نام شرکت (نماد)	تعداد سهام	بهای تمام شده کل	نوع فعالیت شرکت
توسعه معادن و صنایع معدنی خاورمیانه (میدکو)	۴۱۵,۳۷۰,۳۹۹	۲,۵۹۶,۶۷۸	سرمایه‌گذاری در بخش معدن و صنایع معدنی
بیمه اتکایی ایرانیان (اتکای)	۱۰۳,۲۲۱,۹۹۸	۸۰,۸۴۳	خدمات بیمه‌ای
سایر شرکت‌ها	-	۱۰۸,۴۳۴	-
مجموع	-	۲,۷۸۵,۹۵۵	-

در بخش سرمایه‌گذاری بورسی نیز شرکت میدکو بیشترین سهم از سبد سرمایه‌گذاری بورسی شرکت را تشکیل می‌دهد. موضوع فعالیت شرکت میدکو سرمایه‌گذاری در بخش معدن و صنایع معدنی کشور است. اهم سرمایه‌گذاری‌های میدکو در شرکت‌های زیر بوده است:

- فولاد زرنده ایرانیان
- فولاد سیرجان ایرانیان
- بابک مس ایرانیان
- فولاد بوتیا ایرانیان



جدول ۸ | خلاصه صورت وضعیت مالی و سود و زیان حسابرسی شده شرکت پیام آوران



مدیریت ایرانیان

مبالغ: میلیون ریال

شرح	۱۴۰۰/۱۲/۲۹	۱۳۹۹/۱۲/۳۰	۱۳۹۸/۱۲/۲۹	۱۳۹۷/۱۲/۲۹
دارایی های جاری	۳,۴۴۶,۳۱۹	۲,۲۷۶,۹۰۸	۱,۴۰۴,۳۴۲	۵۷۵,۴۱۰
دارایی های غیر جاری	۵,۳۴۳,۰۱۳	۳,۵۹۴,۲۶۸	۲,۸۱۰,۲۲۶	۲,۷۴۴,۹۷۵
جمع دارایی ها	۸,۷۸۹,۳۳۳	۵,۸۷۱,۱۷۷	۴,۲۱۴,۵۶۸	۳,۳۰۰,۳۸۵
بدهی های جاری	۷,۹۴۸,۴۹۵	۴,۹۸۴,۳۸۰	۳,۸۰۶,۶۲۷	۲,۹۸۰,۲۷۶
جمع بدهی ها	۷,۹۴۸,۴۹۵	۴,۹۸۴,۳۸۰	۳,۸۰۶,۶۲۷	۲,۹۸۰,۲۷۶
حقوق صاحبان سهام	۸۴۰,۸۳۹	۸۸۶,۷۹۶	۴۰۷,۹۴۰	۳۲۰,۱۰۹
مجموع بدهی ها و حقوق صاحبان سهام	۸,۷۸۹,۳۳۳	۵,۸۷۱,۱۷۷	۴,۲۱۴,۵۶۸	۳,۳۰۰,۳۸۵
سرمایه	۱۰۰,۰۰۰	۱۰۰,۰۰۰	۱۰۰,۰۰۰	۱۰۰,۰۰۰
مجموع درآمدهای عملیاتی	۲,۲۵۹,۷۴۴	۱,۵۱۷,۷۳۹	۸۶۸,۵۷۰	۸۰۸,۰۰۳
مجموع هزینه های عملیاتی	(۱,۷۴۲)	(۳,۵۹۷)	(۱,۱۹۵)	(۹۹۸)
هزینه های مالی	(۱,۸۶۴,۲۵۷)	(۱,۰۳۴,۷۵۷)	(۷۵۷,۷۲۹)	(۵۹۳,۸۶۸)
سود و زیان خالص	۳۹۴,۰۴۱	۴۹۰,۸۵۶	۱۰۹,۸۳۰	۲۱۳,۳۰۶

معرفی شرکت کاشفان نواندیش پارس: شرکت کاشفان نواندیش پارس دارنده ۱۳,۵ درصد از کل سهام شرکت، یکی دیگر از سهامداران عمده شرکت پرداخت الکترونیک پاسارگاد است.

شرکت کاشفان نواندیش پارس در تاریخ ۱۳۹۱/۱۲/۰۱ به صورت شرکت سهامی خاص تأسیس شده و طی شماره ۴۳۵۲۳۳ شناسه ملی ۱۰۳۲۰۸۵۲۳۲۹ در اداره ثبت شرکتها و مؤسسات غیرتجاری تهران به ثبت رسید. در حال حاضر این شرکت با سرمایه ثبتی ۱۰۰ میلیارد ریال، جزو واحدهای فرعی شرکت سامان تجارت تدبیر ایرانیان (سهامی خاص) و واحد تجاری نهایی گروه شرکت ارزش آفرینان پاسارگاد (سهامی عام) به حساب می آید. مرکز اصلی شرکت در شهر تهران، بلوار میرداماد، پلاک ۱۳۹، طبقه دوم، واحد ۴۱ واقع است.

موضوع فعالیت اصلی شرکت:

تولید و خرید و فروش واردات و صادرات کلیه کالاهای مجاز بازرگانی، انجام کلیه فعالیت های عمرانی، اقتصادی و بازرگانی مجاز و خرید و فروش اوراق بهادار برای شرکت.

شرکت در مناقصات و مزایده های دولتی و خصوصی.

اخذ وام و اعتبار از کلیه بانک های دولتی و خصوصی برای شرکت.

اخذ و اعطای نمایندگی در داخل و خارج از کشور.

تأسیس شرکت های جدید با مشارکت اشخاص حقیقی و حقوقی، مشارکت در ایجاد شرکتها و مؤسسات دیگر و مبادرت به انواع عقود اسلامی در زمینه ایجاد طرحها و فعالیت های مذکور.

عمده فعالیت شرکت، سرمایه گذاری در شرکت های بورسی و غیربورسی، طرح و پروژه ها است.



جدول ۹ | سرمایه‌گذاری‌های غیر بورسی شرکت کاشفان نواندیش پارس

مبالغ: میلیون ریال

نام شرکت	درصد سرمایه‌گذاری	مبلغ	نوع فعالیت
گسترش انرژی پاسارگاد	۷,۶٪	۴۰,۹۸,۵۲۸	نفت و گاز، پتروشیمی، بخش پایین دستی و بالادستی
مبنای خاورمیانه	۲,۲٪	۱,۲۳۹,۲۶۵	فعالیت‌های معدنی و فلزی
پرداخت الکترونیک پاسارگاد	۱۳,۵٪	۴۰۶,۳۵۰	انجام امور انفورماتیک، پرداخت الکترونیک و فناوری اطلاعات و ارتباطات
سایر شرکت‌ها	-	۶۶,۰۰۰	-
جمع	-	۵,۸۱۰,۱۴۳	-

عمده سرمایه‌گذاری غیر بورسی شرکت در شرکت گسترش انرژی پاسارگاد بوده که ساختار اصلی کسب‌وکار این شرکت در سه بخش زیر خلاصه می‌شود:

- بالادستی نفت و گاز:** اکتشاف و توسعه میدان نفت و گاز، توسعه نرم‌افزارهای تخصصی بالادستی و شبیه‌سازی مخازن، اجرای خدمات یکپارچه حفاری، راهبری و عملیات دکل‌های حفاری و لجستیک، تعمیرات لوله‌های درون چاهی، تامین تجهیزات و بازرسی کالای حفاری و مدیریت پروژه‌های EPC/F
- پایین دستی نفت و گاز:** مجتمع‌های LNG، NGL و GTL، پایانه‌های نفتی و اسکله، بازاریابی و تجارت محصولات پایین دستی و سرمایه‌گذاری و بهره‌برداری از مجتمع‌های پتروشیمی و پالایشگاهی
- برق، یوتیلیتی و انرژی‌های تجدیدپذیر:** نیروگاه‌های متعارف و تجدیدپذیر، مجتمع‌های یوتیلیتی، خطوط انتقال گاز و آب و نیروگاه‌های پراکنده

جدول ۱۰ | سرمایه‌گذاری‌های بورسی شرکت کاشفان نواندیش پارس

مبالغ: میلیون ریال

نام شرکت (نماد)	تعداد سهام	مبلغ	نوع فعالیت
توسعه معادن و صنایع معدنی خاورمیانه (میدکو)	۲۰۹,۴۷۶,۹۸۲	۱,۸۵۴,۶۷۷	سرمایه‌گذاری در بخش معدن و صنایع معدنی
سرمایه‌گذاری پارس آریان (آریان)	۱۸۲,۵۱۱,۴۴۳	۲۳۲,۱۷۵	سرمایه‌گذاری و هلدینگ چند رشته‌ای
سایر	-	۵,۱۳۷	-
جمع	-	۲,۰۹۱,۹۸۹	-

در بخش سرمایه‌گذاری بورسی شرکت نیز شرکت میدکو بیشترین سهم از سبد سرمایه‌گذاری بورسی شرکت را تشکیل می‌دهد. موضوع فعالیت شرکت میدکو سرمایه‌گذاری در بخش معدن و صنایع معدنی کشور است. اهم سرمایه‌گذاری‌های میدکو در شرکت‌های زیر بوده است:

- فولاد زرنده ایرانیان
- فولاد سیرجان ایرانیان
- بابک مس ایرانیان
- فولاد بوتیا ایرانیان

صورت وضعیت مالی شرکت

صورت وضعیت مالی شرکت به شرح جدول زیر است:

جدول ۱۱ | خلاصه صورت وضعیت مالی حسابرسی شده شرکت کاشفان نو اندیش پارس

مبالغ: میلیون ریال

۱۳۹۷/۱۲/۲۹	۱۳۹۸/۱۲/۲۹	۱۳۹۹/۱۲/۳۰	۱۴۰۰/۱۲/۲۹	شرح
۲۲۲,۶۰۰	۱,۰۵۳,۸۷۰	۱,۵۸۲,۸۵۶	۲,۸۹۲,۹۴۹	دارایی‌های جاری
۳,۰۳۵,۶۹۶	۳,۲۳۸,۰۴۰	۴,۰۷۷,۸۸۸	۵,۸۱۰,۱۴۴	دارایی‌های غیرجاری
۳,۲۵۸,۲۹۶	۴,۲۹۱,۹۱۱	۵,۶۶۰,۷۴۴	۸,۷۰۳,۰۹۳	جمع دارایی‌ها
۳,۰۱۳,۱۰۱	۴,۰۴۸,۰۷۵	۴,۷۹۱,۰۸۳	۷,۸۵۲,۰۰۵	جمع بدهی‌ها
۲۴۵,۱۹۶	۲۴۳,۸۳۵	۸۶۹,۶۶۱	۸۵۱,۰۸۸	حقوق صاحبان سهام
۳,۲۵۸,۲۹۷	۴,۲۹۱,۹۱۱	۵,۶۶۰,۷۴۴	۸,۷۰۳,۰۹۳	مجموع بدهی‌ها و حقوق صاحبان سهام
۱۰۰,۰۰۰	۱۰۰,۰۰۰	۱۰۰,۰۰۰	۱۰۰,۰۰۰	سرمایه

صورت سود و زیان شرکت

صورت سود و زیان شرکت به شرح جدول زیر است:

جدول ۱۲ | خلاصه صورت سود و زیان حسابرسی شده شرکت کاشفان نو اندیش پارس

مبالغ: میلیون ریال

۱۳۹۷	۱۳۹۸	۱۳۹۹	۱۴۰۰	شرح
۷۲۷,۱۶۰	۸۱۰,۲۳۸	۱,۶۴۵,۸۶۳	۲,۳۴۸,۷۷۲	مجموع درآمدهای عملیاتی
(۳۲۴)	(۳۵۴)	(۵۶۲)	(۱,۴۰۸)	مجموع هزینه‌های عملیاتی
(۵۸۵,۹۱۹)	(۷۹۶,۳۰۰)	(۱,۰۱۷,۷۲۴)	(۱,۸۰۱,۴۲۴)	هزینه‌های مالی
۱۴۱,۸۶۶	۱۳,۶۳۹	۶۲۷,۸۲۵	۵۴۶,۴۲۷	سود و زیان خالص

۱-۳-۳



ترکیب سهامداران و تغییرات آن طی پنج سال اخیر

جدول ۱۳ | آخرین ترکیب سهامداران شرکت

۱۳۹۹/۱۲/۳۰		۱۴۰۰/۱۲/۲۹		شرح
درصد سهام	تعداد سهام	درصد سهام	تعداد سهام	
-	-	-	-	بانک پاسارگاد
۷۲,۹۵٪	۱,۴۵۸,۹۹۹,۸۰۰	۷۲,۹۵٪	۲,۱۸۸,۴۹۶,۰۰۰	شرکت فناوری اطلاعات و ارتباطات پاسارگاد آریان
۱۳,۵٪	۲۷۰,۰۰۰,۰۰۰	۱۳,۵٪	۴۰۵,۰۰۰,۰۰۰	شرکت کاشفان نواندیش پارس (سهامی خاص)
۱۳,۵٪	۲۷۰,۰۰۰,۰۰۰	۱۳,۵٪	۴۰۵,۰۰۰,۰۰۰	شرکت پیام‌آوران مدیریت ایرانیان (سهامی خاص)
-	-	-	-	شرکت سرمایه‌گذاری پارس آریان
-	-	-	-	شرکت میلادگستر نوآوران
۰,۰۵٪	۱,۰۰۰,۰۰۰	۰,۰۵٪	۱,۵۰۴,۰۰۰	سایرین (کم‌تر از ۵ درصد)
۱۰۰٪	۲,۰۰۰,۰۰۰,۰۰۰	۱۰۰٪	۳,۰۰۰,۰۰۰,۰۰۰	جمع

۱۳۹۶/۱۲/۲۹		۱۳۹۷/۱۲/۲۹		۱۳۹۸/۱۲/۲۹		شرح
درصد سهام	تعداد سهام	درصد سهام	تعداد سهام	درصد سهام	تعداد سهام	
۳۰٪	۳۰۰,۰۰۰,۰۰۰	-	-	-	-	بانک پاسارگاد
-	-	۷۲,۹۵٪	۷۲۹,۴۹۹,۸۰۰	۷۲,۹۵٪	۷۲۹,۴۹۹,۸۰۰	شرکت فناوری اطلاعات و ارتباطات پاسارگاد آریان
۱۸٪	۱۸۰,۰۰۰,۰۰۰	۱۳,۵٪	۱۳۵,۰۰۰,۰۰۰	۱۳,۵٪	۱۳۵,۰۰۰,۰۰۰	شرکت کاشفان نواندیش پارس (سهامی خاص)
۱۹٪	۱۹۰,۰۰۰,۰۰۰	۱۳,۵٪	۱۳۵,۰۰۰,۰۰۰	۱۳,۵٪	۱۳۵,۰۰۰,۰۰۰	شرکت پیام‌آوران مدیریت ایرانیان (سهامی خاص)
۱۹,۰۵٪	۱۹۰,۵۰۰,۰۰۰	-	-	-	-	شرکت سرمایه‌گذاری پارس آریان
۱۲,۹۵٪	۱۲۹,۵۰۰,۰۰۰	-	-	-	-	شرکت میلادگستر نوآوران
۱٪	۱۰,۰۰۰,۰۰۰	۰,۰۵٪	۵۰۰,۰۰۰	۰,۰۵٪	۵۰۰,۰۰۰	سایرین (کم‌تر از ۵ درصد)
۱۰۰٪	۱,۰۰۰,۰۰۰,۰۰۰	۱۰۰٪	۱,۰۰۰,۰۰۰,۰۰۰	۱۰۰٪	۱,۰۰۰,۰۰۰,۰۰۰	جمع

سرمایه شرکت به موجب مصوبه هیئت مدیره فوق‌العاده به‌اصحاحان سهام مورخ ۱۴۰۱/۰۶/۰۶ از محل آورده نقدی و مطالبات حال شده، در تاریخ ۱۴۰۱/۰۷/۲۵ از مبلغ ۲,۰۰۰,۰۰۰ میلیون ریال به مبلغ ۳,۰۰۰,۰۰۰ میلیون ریال افزایش یافته است. در ادامه ثبت شرکت‌ها در تاریخ ۱۴۰۱/۰۸/۱۱ به ثبت رسیده است. فهرست سهامداران پس از افزایش سرمایه به شرح جدول زیر است.



جدول ۱۴ | فهرست سهامداران پس از افزایش سرمایه

ردیف	نام سهامداران	نوع سهام	تعداد سهام	درصد سهام
۱	شرکت فناوری اطلاعات و ارتباطات پاسارگاد آریان (سهامی خاص)	عادی با نام	۲,۱۸۸,۴۹۶,۰۰۰	۷۲,۹۵٪
۲	شرکت پیام‌آوران مدیریت ایرانیان (سهامی خاص)	عادی با نام	۴۰۵,۰۰۰,۰۰۰	۱۳,۵٪
۳	شرکت کاشفان نواندیش پارس (سهامی خاص)	عادی با نام	۴۰۵,۰۰۰,۰۰۰	۱۳,۵٪
۴	شرکت پرداخت فناوری اطلاعات و ارتباطات پاسارگاد آریان اروند (سهامی خاص)	عادی با نام	۱,۰۰۰	-
۵	شرکت زیرساخت فناوری اطلاعات و ارتباطات پاسارگاد آریان (سهامی خاص)	عادی با نام	۱,۰۰۰	-
۶	شرکت فناوری اطلاعات و ارتباطات داده آرمان کیش (سهامی خاص)	عادی با نام	۱,۰۰۰	-
۷	شرکت توسعه زیست‌بوم فناوری اطلاعات و ارتباطات پاسارگاد آریان (سهامی خاص)	عادی با نام	۱,۰۰۰	-
۸	خانم منیژه عفاری	عادی با نام	۱۸۷,۵۰۰	۰,۰۱٪
۹	خانم مهیار خاکی	عادی با نام	۶۵۶,۲۵۰	۰,۰۲٪
۱۰	خانم مهسا خاکی	عادی با نام	۶۵۶,۲۵۰	۰,۰۲٪

۱-۳-۴-



برنامه‌های آتی افزایش سرمایه با توجه به طرح‌ها و برنامه‌های شرکت

شرکت با هدف طرح‌های سرمایه‌گذاری برنامه افزایش سرمایه از ۳,۰۰۰ میلیارد ریال به ۴,۰۰۰ میلیارد ریال دارد که از محل آورده نقدی سهامداران خواهد بود.

۱-۴-



ساختارها و تشکیلات



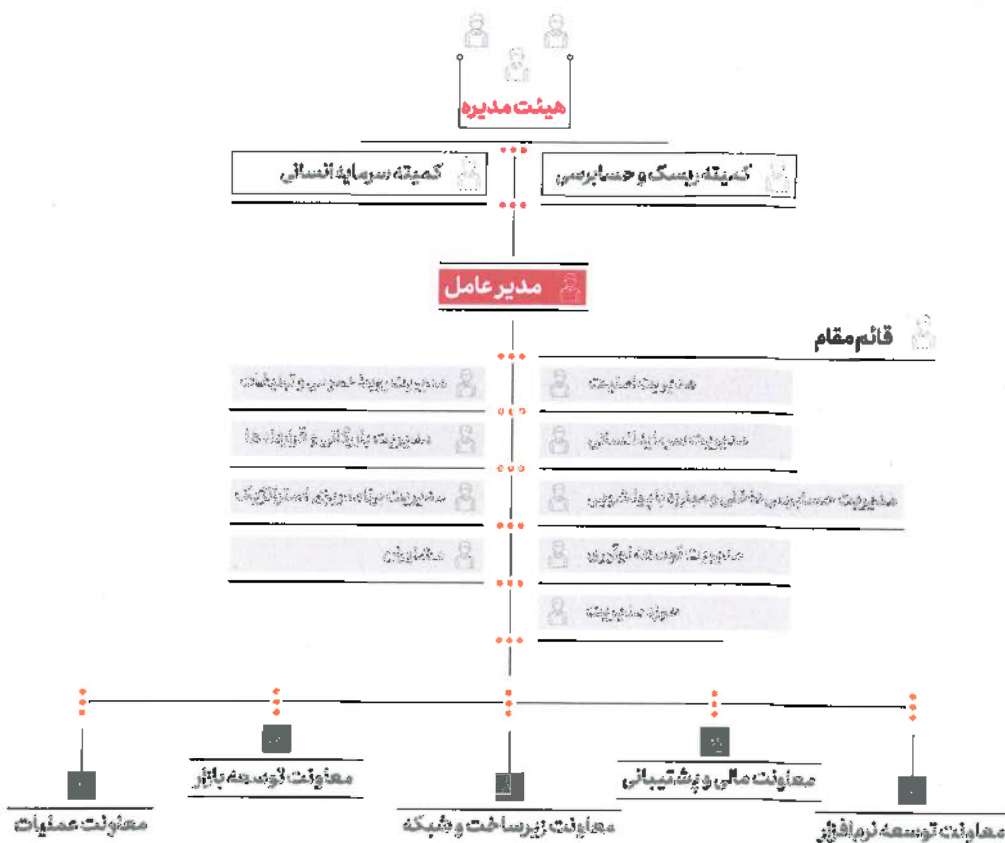
۱-۴-۱-



ساختار سازمانی

آخرین ساختار سازمانی که طی تصمیم هیئت مدیره تصویب گردیده، به شرح نمایه زیر است:

نمایه ساختار سازمانی شرکت





۱-۴-۲-



کمیته‌های شرکت

کمیته حسابرسی و ریسک:

عطف منشور فعالیت حسابرسی داخلی (سهامی عام) مصوب هیئت مدیره سازمان بورس و اوراق بهادار در تاریخ ۱۳۹۱/۱۱/۲۳ شامل ۱۰ ماده و ۵ تبصره اهم موضوعات کمیته حسابرسی و ریسک شرکت به شرح ذیل است:

هدف از تشکیل کمیته حسابرسی و ریسک، کمک به ایفای مسئولیت نظارتی هیئت مدیره و بهبود آن جهت کسب اطمینان معقول از موارد زیر است:

اثربخشی فرایندهای نظام راهبری، مدیریت ریسک و کنترل‌های داخلی

سلامت گزارشگری مالی

اثربخشی حسابرسی داخلی

استقلال حسابرس مستقل و اثربخشی حسابرسی مستقل

رعایت قوانین، مقررات و الزامات

هیئت مدیره در چارچوب مسئولیت‌های کمیته حسابرسی، به کمیته حسابرسی اختیار می‌دهد که:

فعالیت‌های خود را در محدوده منشور کمیته حسابرسی انجام دهد.

در صورت نیاز، مشاوران ذی‌صلاح را در راستای انجام وظایف خود به کار گیرد.

به مدیران، کارکنان و اطلاعات مورد نیاز، دسترسی نامحدود داشته باشد.

رویه‌هایی را برای دریافت، نگهداری و رسیدگی به شکایت‌ها و گزارش‌های تخلف دریافتی در رابطه با گزارشگری مالی و کنترل‌های داخلی یا سایر موضوعات مربوط به شرکت و شرکت‌های فرعی وضع کند.

از مدیران، کارکنان و حسابرس مستقل شرکت و شرکت‌های فرعی یا افراد دیگر به منظور حضور در جلسه دعوت به عمل آورد.

ترکیب و ویژگی‌های اعضای کمیته حسابرسی به شرح زیر است:

کمیته حسابرسی از سه تا پنج عضو که اکثریت آن‌ها مستقل و دارای تخصص مالی هستند، با انتخاب و انتصاب هیئت مدیره تشکیل می‌گردد.

رئیس کمیته حسابرسی باید عضو مستقل هیئت مدیره یا عضو غیرموظف مالی هیئت مدیره باشد.

تجدید نظر ۱۵

مدیران اجرایی شرکت، مجاز به عضویت در کمیته حسابرسی نمی‌باشند.

اهم مسئولیت‌های کمیته حسابرسی و ریسک به شرح ذیل هستند:

کنترل‌های داخلی و مدیریت ریسک

گزارشگری مالی

حسابرسی داخلی

حسابرسی مستقل

رعایت قوانین، مقررات و الزامات

گزارش‌دهی

سایر مسئولیت‌ها

کمیته سرمایه‌انسانی:

عطف به منشور کمیته سرمایه‌انسانی مصوب هیئت مدیره شرکت پرداخت الکترونیک پاسارگاد شامل ۷ ماده و ۲ تبصره، اهم موضوعات کمیته حسابرسی به شرح ذیل است:

کمیته سرمایه‌انسانی، بخش مهمی از چارچوب مدیریت سرمایه‌انسانی و راهبری شرکت را تشکیل می‌دهد. هدف کمیته، کمک همه‌جانبه به مدیریت و هیئت مدیره شرکت برای دستیابی به اهداف از پیش تعیین شده و برنامه استراتژیک شرکت است. این کمیته مناسب بودن چارچوب مدیریت سرمایه‌انسانی، فعالیت‌های کنترلی، ساختار رویه و خط‌مشی‌ها را ارزیابی و کنترل نموده و نتایج را به هیئت مدیره گزارش خواهد کرد.

تبصره ۱:

چارچوب مدیریت سرمایه‌انسانی در برگیرنده موارد زیر است:

- ۱ تدوین چارچوب ارزیابی حوزه‌های مختلف سرمایه‌انسانی و نحوه گزارش‌گیری و گزارش‌دهی
- ۲ تدوین استراتژی و ایجاد ساختارهای لازم برای مدیریت سرمایه‌انسانی در شرکت
- ۳ مرجع قضاوت در امور مرتبط با سرمایه‌انسانی در سطح مدیریت
- ۴ گزارش‌دهی به موقع به مدیریت و هیئت مدیره شرکت در جهت شفاف‌سازی وضعیت نیروی کار در شرکت
- ۵ گزارش‌گیری از واحدهای سرمایه‌انسانی در شرکت
- ۶ شناسایی وقایع تأثیرگذار بر وضعیت نیروی کار در شرکت و ایجاد اطمینان معقول از مدیریت

اختیارات کمیته سرمایه‌انسانی شامل موارد ذیل می‌شود:

- ۱ فعالیت‌های خود را در محدوده این منشور انجام دهد.
- ۲ حق دسترسی به سوابق، حساب‌ها و سایر اطلاعات مربوط که برای اجرای درست وظایف لازم است، را داشته باشد.



مشاوران ذی صلاح را در راستای انجام وظایف خود به کار گیرد.
به مدیران (شامل مدیرعامل) و کارکنان مورد نیاز دسترسی داشته باشد و بتواند هرگونه کمک و اطلاعاتی را برای انجام درست وظایف خود از آن‌ها دریافت نماید.
از مدیران و کارکنان شرکت و شرکت‌های فرعی یا افراد دیگر برای حضور در جلسات کمیته سرمایه انسانی دعوت به عمل آورد.

۳

۴

۵

۱-۴-۳-



مدیران

آخرین ترکیب اعضا هیئت مدیره و مدیران شرکت و همچنین سوابق حرفه‌ای ۱۰ سال گذشته آن‌ها به شرح جدول زیر ارائه می‌شود:

جدول ۱۵ | اطلاعات هیئت مدیره

نام و نام خانوادگی	سمت	موظف		تاریخ انتصاب	نماینده شرکت	مدرک تحصیلی
		غیرموظف	موظف			
آقای شهاب جوانمردی	رئیس هیئت مدیره	غیرموظف		۱۳۹۷/۰۴/۳۰	فناوری اطلاعات و ارتباطات پاسارگاد آریان	دکترای مدیریت کسب و کار

- مدیرعامل و عضو هیئت مدیره شرکت فناوری اطلاعات و ارتباطات پاسارگاد آریان (فناپ) (از سال ۱۳۸۵ تاکنون)
- عضو شورای تنظیم مقررات ارتباطات وزارت ارتباطات و فناوری اطلاعات
- نائب رئیس کمیسیون «کسب و کارهای دانش بنیان» اتاق بازرگانی، صنایع، معادن و کشاورزی ایران
- عضو هیئت نمایندگان دوره نهم اتاق بازرگانی، صنایع، معادن و کشاورزی تهران
- نائب رئیس کمیسیون «اقتصاد نوآوری و تحول دیجیتال» هیئت نمایندگان اتاق بازرگانی، صنایع، معادن و کشاورزی تهران در دوره نهم
- رئیس هیئت مدیره شرکت پیشگامان امین سرمایه پاسارگاد (شناسا)
- عضو هیئت مدیره مؤسسه شهر کتاب
- رئیس هیئت مدیره شرکت نرم‌افزاری داتیس آراین قشم (داتین)
- کارشناس رسمی دادگستری در حوزه فناوری اطلاعات و ارتباطات
- مشاور تأیید صلاحیت شده نظام صنفی رایانه‌ای در حوزه‌های سخت‌افزار، مشاور زیرساخت و مشاور مدیریت و آموزش



نام و نام خانوادگی	سمت	موظف		تاریخ انتصاب	نماینده شرکت	مدرک تحصیلی
		غیرموظف	موظف			
خانم زهرا میرحسینی	نائب رئیس هیئت مدیره	غیرموظف		۱۳۹۷/۰۴/۳۰	پرداخت فناوری اطلاعات و ارتباطات پاسارگاد آریان اروند	کارشناسی ارشد مهندسی کامپیوتر

- عضو هیئت عامل و معاون مدیر عامل در امور فناوری اطلاعات و ارتباطات بانک پاسارگاد
- نائب رئیس هیئت مدیره شرکت نرم‌افزاری داتیس آراین قشم (داتین)
- رئیس هیئت مدیره شرکت سنباد
- نائب رئیس هیئت مدیره شرکت داده ورزی فرادیس
- معاون مدیر عامل در امور فناوری اطلاعات بانک اقتصاد نوین
- رئیس هیئت مدیره شرکت خدمات رایان اقتصاد نوین
- نائب رئیس هیئت مدیره شرکت پرداخت نوین





نام و نام خانوادگی	سمت	موظف		تاریخ انتصاب	نماینده شرکت	مدرک تحصیلی
		موظف	غیرموظف			
آقای مسیح مشهدی نفرشی	مدیرعامل و عضو هیئت مدیره	موظف		۱۳۹۷/۰۴/۳۰	شرکت توسعه ریست بوم فناوری اطلاعات و ارتباطات پاسارگاد آریا	دانشجوی دکترای DBA سازمان مدیریت صنعتی

- عضو غیرموظف هیئت مدیره شرکت رنوپارس
- عضو هیئت مدیره شرکت سرمایه گذاری مهر اقتصاد ایرانبان
- رئیس هیئت مدیره گروه خودروسازی بهمن
- رئیس هیئت مدیره شرکت فن آوا کارت
- رئیس هیئت مدیره شرکت باران تلکام
- مدیرعامل و عضو موظف هیئت مدیره شرکت پارس خودرو
- مدیرعامل و عضو هیئت مدیره شرکت آلومینیوم ایران
- مدیرعامل و عضو هیئت مدیره گروه فن آوا
- مدیرعامل و عضو هیئت مدیره شرکت فناپ تلکام



نام و نام خانوادگی	سمت	موظف		تاریخ انتصاب	نماینده شرکت	مدرک تحصیلی
		موظف	غیرموظف			
آقای ساسان بهمنیار	عضو هیئت مدیره	غیرموظف		۱۳۹۷/۰۴/۳۰	کاشفان نوآندیش پارس	کارشناسی ارشد مدیریت بین الملل

- معاون مدیریت امور شعب بانک پاسارگاد
- مدیرعامل و عضو هیئت مدیره توسعه تجارت غرب ایرانیان
- رئیس هیئت مدیره آینده نگر توسعه خاورمیانه
- عضو هیئت مدیره پردازش الکترونیک راشد سامانه



نام و نام خانوادگی	سمت	موظف		تاریخ انتصاب	نماینده شرکت	مدرک تحصیلی
		موظف	غیرموظف			
آقای هوشنگ معتمدی	عضو هیئت مدیره	موظف		۱۳۹۷/۰۴/۳۰	فناوری اطلاعات و ارتباطات داده‌ی آرمان کبیش	کارشناسی مهندسی صنایع، MBA نازار سرمایه (سازمان مدیریت صنعتی و سازمان بورس)

- قائم مقام مدیرعامل شرکت پرداخت الکترونیک پاسارگاد
- عضو هیئت مدیره و رئیس کمیته اعتبارات شرکت کارگزاری تأمین سرمایه نوین
- عضو هیئت مدیره و قائم مقام مدیرعامل شرکت پرداخت نوین آریا
- عضو هیئت مدیره شرکت ارتباطات آوای سلام مهر
- عضو هیئت مدیره شرکت تأمین ماسه ریخته گری (کماسه)
- رئیس هیئت مدیره شرکت کشت و صنعت خندان
- عضو هیئت مدیره شرکت خدمات و پشتیبانی بانک اقتصاد نوین



تغییرات اعضای هیئت مدیره طی سه سال اخیر:

طی سه سال اخیر تغییراتی در اعضای هیئت مدیره شرکت رخ نداده است و تعداد اعضای هیئت مدیره پنج نفر بوده و به صورت جدول زیر است:

جدول ۱۶ | تغییرات اعضای هیئت مدیره طی سه سال اخیر

۱۴۰۰/۱۲/۲۹		نام اعضای هیئت مدیره	ردیف
سمت	نماینده شرکت		
رئیس هیئت مدیره	شرکت فناوری اطلاعات و ارتباطات پاسارگاد آریان (سهامی خاص)	آقای شهاب جوانمردی	۱
نائب رئیس هیئت مدیره	شرکت پرداخت فناوری اطلاعات و ارتباطات پاسارگاد آریان ارونند (سهامی خاص)	سرکار خانم زهرا میرحسینی	۲
عضو هیئت مدیره	شرکت فناوری اطلاعات و ارتباطات داده آرمان کبش (سهامی خاص)	آقای هوشنگ معتمدی	۳
عضو هیئت مدیره	شرکت کاشقان نواندیش پارس (سهامی خاص)	آقای ساسان بهمنیار	۴
عضو هیئت مدیره و مدیرعامل	شرکت توسعه زیست بوم فناوری اطلاعات و ارتباطات پاسارگاد آریان (سهامی خاص)	آقای مسیح مشهدی تفرشی	۵

اطلاعات مربوط به عضویت اعضای هیئت مدیره در هیئت مدیره سایر شرکت ها:

اطلاعات مربوط به عضویت اعضای هیئت مدیره در هیئت مدیره سایر شرکت ها به صورت جدول زیر است:

جدول ۱۷ | اطلاعات مربوط به عضویت اعضای هیئت مدیره در هیئت مدیره سایر شرکت ها

نام اعضای هیئت مدیره
آقای شهاب جوانمردی

- مدیرعامل و عضو هیئت مدیره شرکت فناوری اطلاعات و ارتباطات پاسارگاد آریان (فناپ)
- رئیس هیئت مدیره شرکت پیشگامان امین سرمایه پاسارگاد (شاسا)، شرکت سرمایه گذاری خطرپذیر گروه مالی پاسارگاد
- عضو هیئت مدیره مؤسسه شهرکتاب
- رئیس هیئت مدیره شرکت نرم افزاری داتیس آراین قسم (داتین)

نام اعضاء هیئت مدیره

خانم رهرا میرحسینی

- نایب رئیس هیئت مدیره شرکت نرم افزاری داتیس آرین قشم (داتین)
- رئیس هیئت مدیره شرکت سکوی نوآوری بانکداری باز (سنباد)

نام اعضاء هیئت مدیره

آقای مسیح مشهدی نفرشی

- عضو هیئت مدیره شرکت باران تلکام
- مشاور مدیرعامل فناپ تلکام
- رئیس هیئت مدیره شرکت فناپ تک
- عضو هیئت مدیره شرکت فناپ پلاس

نام اعضاء هیئت مدیره

آقای ساسان بهمنیار

- مدیرعامل و عضو هیئت مدیره شرکت توسعه تجارت غرب ایرانیان
- رئیس هیئت مدیره آینده نگر توسعه خاورمیانه
- عضو هیئت مدیره پردازش الکترونیک راشد سامانه

نام اعضاء هیئت مدیره

آقای هوشنگ معتمدی

- ایشان در حال حاضر در عضویت هیئت مدیره شرکت دیگری نیستند.



جدول ۱۸ | رزومه معاون مالی شرکت پرداخت الکترونیک پاسارگاد

رضا علیانی			نام و نام خانوادگی	
ردیف	نام سازمان	شروع	خاتمه	عنوان شغلی
۱	شرکت همنک	مهر ۷۹	اسفند ۸۲	حسابدار
۲	شرکت پیمانیر	آبان ۸۳	اردیبهشت ۹۰	مدیر مالی
۳	هلدینگ مدیریت مالی میلاد شهر	خرداد ۹۰	اسفند ۹۳	معاونت مالی و اداری
۴	شرکت پارس کمپرسور	فروردین ۹۴	شهریور ۹۴	مدیر مالی
۵	شرکت فناپ پرداخت	مهر ۹۴	دی ۹۷	مدیر ارشد مالی
۶	پرداخت الکترونیک پاسارگاد	بهمن ۹۷	ناکنون	معاون مالی و پشتیبانی

۱-۴-۴-۱

ساختار نیروی انسانی

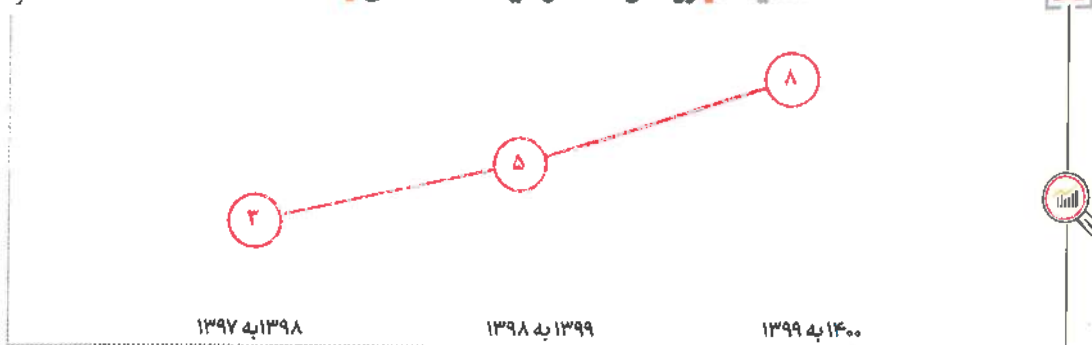
میانگین ماهانه تعداد کارکنان در استخدام و نیز تعداد کارکنان شرکت‌های خدماتی که بخشی از امور شرکت را بر عهده دارند، به شرح جداول ذیل است:

جدول ۱۹ | ساختار نیروی انسانی شرکت

ردیف	قراردادی/خدماتی	۱۴۰۰/۱۲/۲۹	۱۳۹۹/۱۲/۳۰	۱۳۹۸/۱۲/۲۹	۱۳۹۷/۱۲/۲۹
۱	کارکنان قراردادی	۴۹۲	۳۷۴	۵۹۴	۲۴۷
۲	کارکنان شرکت‌های خدماتی	۴۹۵	۵۴۳	۲۷۸	۵۹۸
جمع		۹۸۷	۹۱۷	۸۷۲	۸۴۵

نمایه ۶ | روند رشد سرمایه‌های انسانی

درصد



جدول ۲۰ | تعداد پرسنل به تفکیک تحصیلات

ردیف	تعداد پرسنل به تفکیک سطح تحصیلات	۱۴۰۰/۱۲/۲۹	۱۳۹۹/۱۲/۳۰	۱۳۹۸/۱۲/۲۹	۱۳۹۷/۱۲/۲۹
۱	دیپلم	۲۷۰	۲۴۵	۲۴۵	۲۴۰
۲	کاردانی	۹۵	۱۱۰	۱۱۲	۱۰۳
۳	کارشناسی	۴۸۹	۴۲۶	۴۰۲	۴۰۰
۴	کارشناسی ارشد	۱۲۹	۱۲۱	۱۱۰	۱۰۰
۵	دکتری	۴	۵	۳	۲
جمع		۹۸۷	۹۱۷	۸۷۲	۸۴۵

جدول ۲۱ | تعداد پرسنل به تفکیک واحدهای سازمانی

ردیف	به تفکیک معاونت	۱۴۰۰/۱۲/۲۹	۱۳۹۹/۱۲/۳۰	۱۳۹۸/۱۲/۲۹	۱۳۹۷/۱۲/۲۹
۱	معاونت مالی و پشتیبانی	۶۰	۶۱	۵۵	۴۹
۲	معاونت عملیات	۶۳۷	۵۵۹	۵۳۹	۵۶۰
۳	معاونت زیرساخت و شبکه	۴۹	۸۳	۷۳	۷۰
۴	معاونت توسعه بازار	۱۰۲	۱۰۷	۱۰۵	۱۰۶
۵	مدیریت‌های مستقل	۵۹	۱۰۷	۱۰۰	۶۰
۶	معاونت توسعه نرم‌افزار	۸۰	۰	۰	۰
جمع		۹۸۷	۹۱۷	۸۷۲	۸۴۵

۱-۵-

ارتباط با شرکت

نشانی: تهران، سعادت آباد، بلوار پاک‌نژاد، خیابان سرو غربی، جنب بانک پاسارگاد، پلاک ۵۲

کد پستی: ۱۹۹۸۸۸۹۳۱۶

تلفن: ۰۲۱-۲۳۵۰۵

فکس: ۰۲۱-۲۲۱۱۶۷۰۶

پست الکترونیکی: info@pep.co.ir

سایت اینترنتی: www.pep.co.ir

روزنامه منتخب درج آگهی: روزنامه اطلاعات





۲ فعالیت و عملیات

۱-۲-

معرفی صنعت



نظام پرداخت عبارت از سازوکاری است که می‌تواند وجه را از حسابی در یک بانک به حسابی در بانک دیگر از طریق شبکه شاپرک منتقل نماید و از این‌رو می‌توان صنعت پرداخت را این‌گونه تعریف کرد:

«فراهم ساختن سخت‌افزار، نرم‌افزار و تجهیزات مورد نیاز برای ایجاد شبکه به نحوی که پردازش تراکنش مالی دارنده کارت به پذیرنده را میسر سازد.» سابقه فعالیت بانکداری الکترونیک به سال ۱۳۵۰ برمی‌گردد. صنعت پرداخت الکترونیک در کشور ما با فاصله‌ای چندین ساله از کشورهای پیشرو و بر اساس خدمات مبتنی بر کارت‌های الکترونیک در دهه ۱۳۷۰ شکل گرفت و در نیمه دوم دهه ۱۳۸۰ توسط شرکت‌های ارائه‌دهنده خدمات پرداخت و از طریق ابزارهای پذیرش این کارت‌ها در شبکه بانکی همچون دستگاه‌های خودپرداز و دستگاه‌های کارتخوان فروشگاهی فراگیر شد. پس از آن نیز راه نفوذ خود را از طریق درگاه‌های پرداخت اینترنتی، تلفن همراه و بستریهای پرداخت USSD ادامه داد. به منظور ساماندهی صنعت پرداخت، شاپرک بر اساس چارچوب مصوبه مورخ ۱۳۸۹/۱۲/۲۵ شورای پول و اعتبار و بخش‌نامه شماره ۹۰/۲۷۴۲۰۴ مورخ ۱۳۹۰/۱۱/۱۶ بانک مرکزی شکل گرفت و از سال مذکور قانون‌گذاری و نظارت بر صنعت پرداخت به عهده شاپرک است. پایانه فروشگاهی، درگاه اینترنتی، درگاه موبایلی از جمله ابزارهای اصلی پرداخت می‌باشند. تولید کارت‌های نقدی، کیف پول الکترونیکی و فروش شارژ از محصولات و خدمات دیگر این صنعت می‌باشند. تعداد شرکت‌های فعال در صنعت پرداخت ۱۲ شرکت بوده که محل اصلی درآمد شرکت‌های صنعت پرداخت، درآمد حاصل از کارمزد تراکنش، درآمد حاصل از اجاره و پشتیبانی دستگاه کارتخوان و فروش شارژ تلفن همراه است.

۱-۱-۲-

جایگاه فعلی صنعت



بر اساس گزارش اقتصادی سال ۱۳۹۹ شاپرک صنعت پرداخت ۳۳,۱۶۹ میلیون تراکنش و ۵۳,۵۵۴ هزار میلیارد ریال مبلغ تراکنش داشته است که این اعداد در سال ۱۴۰۰ بر اساس گزارش‌های اقتصادی ماهانه شاپرک بیش از ۳۸,۸۵۷ میلیون تراکنش به مبلغ ۷۱,۲۷۴ هزار میلیارد ریال می‌باشد. مبلغ تراکنش‌های شاپرک در اسفندماه سال ۱۴۰۰ معادل ۱۳,۹۲ درصد از نقدینگی کشور بوده است. تعداد دستگاه پایانه فروشگاهی در اسفندماه سال ۱۴۰۰ معادل ۹,۱ میلیون دستگاه و مجموع ابزارهای پرداخت (اینترنتی، پایانه‌ی فروشگاه، موبایلی) معادل ۱۰,۲ میلیون ابزار می‌باشد. طبق گزارش اسفندماه شاپرک، ضریب نفوذ مجموع ابزارهای پذیرش فعال سیستمی در اسفندماه، برابر ۱,۶۵۵ ابزار به ازای هر ۱۰,۰۰۰ فرد بالای ۱۸ سال در کشور بوده است. بیشترین میزان نفوذ این ابزارها متعلق به کارتخوان فروشگاهی با تعداد ۱,۴۸۱ به ازای هر ۱۰,۰۰۰ فرد بالای ۱۸ سال در کشور است و کم‌ترین آن به ابزار پذیرش موبایلی اختصاص دارد که به ازای هر ۱۰,۰۰۰ نفر صرفاً ۶۶ ابزار پذیرش موبایلی در کشور وجود دارد. به ازای هر ۱۰,۰۰۰ فرد بالای ۱۸ سال کشور نیز ۱۰۸ ابزار پذیرش اینترنتی نیز در کشور موجود است. تعداد ابزار، تراکنش و مبلغ تراکنش برای سال ۱۳۹۹ و سال ۱۴۰۰ طبق گزارش‌های سالانه شاپرک برای سال ۱۳۹۹ و شماره ۷۰ تا ۸۱ شاپرک در جدول زیر قابل مشاهده است:

جدول ۲۲ | تعداد ابزار، تراکنش و مبلغ تراکنش برای سال‌های اخیر

سال	شرح	دستگاه کارتخوان	درگاه اینترنتی	درگاه موبایلی	کل
۱۳۹۹	تعداد ابزار	۹,۶۰۰,۴۵۱	۱,۵۷۳,۱۱۰	۱,۴۵۰,۶۸۴	۱۲,۶۲۴,۲۴۵
	تعداد تراکنش	۲۹,۸۳۵,۷۶۹,۲۴۱	۲,۰۱۶,۹۸۷,۱۸۵	۱,۳۱۶,۳۸۲,۹۱۶	۳۳,۱۶۹,۱۳۹,۳۴۲
	مبلغ تراکنش (میلیون ریال)	۴۵,۱۶۶,۴۶۳,۹۱۱	۸,۲۷۱,۷۲,۵۴۸	۱۱۵,۶۴۷,۳۶۳	۵۳,۵۵۳,۱۸۳,۸۲۲
۱۴۰۰	تعداد ابزار	۹,۱۵۹,۱۸۲	۶۶۷,۰۶۷	۴۰۵,۹۹۱	۱۰,۲۳۲,۲۴۰
	تعداد تراکنش	۳۵,۱۶۹,۵۵۵,۹۶۸	۲,۳۷۰,۰۶۱,۴۸۴	۱,۳۱۷,۸۳۴,۳۳۱	۳۸,۸۵۷,۴۵۱,۷۸۳
	مبلغ تراکنش (میلیون ریال)	۶۲,۱۹۱,۰۲۷,۴۳۹	۸,۹۴۴,۲۳۱,۹۰۲	۱۳۸,۹۶۷,۲۳۵	۷۱,۲۷۴,۲۲۶,۵۷۶

سال	شرح	خرید کالا	شارژ و قبض	مانده‌گیری	کل
۱۳۹۹	تعداد تراکنش	۲۸,۷۵۹,۸۱۰,۳۳۷	۲,۷۸۵,۲۴۹,۲۱۲	۱,۶۲۴,۰۷۹,۷۹۳	۳۳,۱۶۹,۱۳۹,۳۴۲
	مبلغ تراکنش (میلیون ریال)	۵۲,۳۰۶,۷۱۹,۳۷۶	۱,۲۴۶,۴۶۴,۴۴۶	-	۵۳,۵۵۳,۱۸۳,۸۲۲
۱۴۰۰	تعداد تراکنش	۳۴,۱۹۸,۶۵۳,۸۶۰	۲,۹۲۰,۱۰۷,۲۵۹	۱,۷۳۸,۶۹۰,۶۶۴	۳۸,۸۵۷,۴۵۱,۷۸۳
	مبلغ تراکنش (میلیون ریال)	۷۰,۲۱۲,۷۴۵,۵۳۶	۱,۰۶۱,۴۸۱,۰۶۰	-	۷۱,۲۷۴,۲۲۶,۵۷۶

منبع: گزارش شاپرک، شماره ۷۰ تا ۸۱

مشتریان در صنعت پرداخت به دو گروه اصلی پذیرنده و انجام‌دهنده تراکنش (یا به عبارتی دارنده کارت) تقسیم می‌شوند که با توجه به نوع محصول، پذیرندگان و انجام‌دهندگان تراکنش به عنوان مشتریان اصلی صنعت پرداخت تلقی می‌شوند.

نگاه جمعیت‌شناختی به پراکندگی جمعیت مشتریان در کل کشور طبق گزارش شاپرک حاکی از آن است که پنج استان تهران، خراسان رضوی، اصفهان، فارس و خوزستان دارای بیشترین تعداد دستگاه کارتخوان در کشور معادل ۴۵ درصد از کل می‌باشند.



جدول ۲۳ | آمار تعداد کارتخوان در شهرهای برتر

ردیف	استان	تعداد کارتخوان	درصد از کل دستگاه
۱	تهران	۱,۷۱۸,۶۵۱	۲۱۹٪
۲	خراسان رضوی	۷۱۱,۴۱۹	۲۸٪
۳	اصفهان	۶۰۳,۸۸۵	۲۷٪
۴	فارس	۵۸۴,۹۸۱	۲۶٪
۵	خوزستان	۴۹۸,۷۸۵	۲۵٪

منبع: گزارش شاپرک، شماره ۸۱

۲-۱-۲



چشم‌انداز آتی صنعت در جهان و ایران

حرکت به سوی جامعه غیرنقدی، صنعت پرداخت را متحول کرده است. پیوند اقتصاد و فناوری اطلاعات، باعث ایجاد تغییرات مهمی در حوزه پرداخت‌های پولی و بانکی شده است. در سال‌های اخیر استفاده از روش‌های پرداخت الکترونیک، شاهد رشد زیادی بوده و رفته‌رفته سهم استفاده از روش‌های سنتی پرداخت مانند چک و پرداخت نقد در حال کاهش است. چشم‌انداز صنعت پرداخت جهان در سال‌های اخیر دگرگونی قابل توجهی را پشت سر گذاشته است. پیشرفت‌های فناوری منجر به تغییرات در نوآوری شده و رشد این صنعت در مقیاس محلی و جهانی شتاب گرفته است. از این رو بازیگران تازه وارد و فعلی با تغییر رویکرد، وارد حوزه پرداخت الکترونیک شده‌اند. شرکت‌ها و استارت‌آپ‌ها به قلمروی بانک‌های سنتی ورود کرده و روزانه سهم بیشتری از بازار را به خود اختصاص می‌دهند. این شرکت‌ها با چابکی بالا همواره روش‌های جدید برای رفع نیاز پرداخت تعریف کرده و آن را با زندگی دیجیتال گره می‌زنند. تا سال ۲۰۳۰، سرعت تحول در صنعت پرداخت شتاب بیشتری خواهد گرفت. بازیگران تازه وارد، از غول‌های فناوری جهانی گرفته تا خودروسازان و شرکت‌های تولیدکننده کالاهای مصرفی، وارد حوزه پرداخت می‌شوند. رشد فناوری در خدمات مالی (مانند بانکداری باز)، باعث ایجاد ارزش جدید از معاملات پرداخت شده و همچنین استفاده از داده‌ها در طراحی محصولات و بازاریابی هدفمند و هوشمند، فرصت‌های جدیدی را فراهم می‌نماید. همگام با پیشرفت تکنولوژی امکان توسعه سخت‌افزار دستگاه‌های کارت‌تخوان و همین‌طور شکل جدید از پرداخت بدون کارت مانند: QR CODE، پرداخت توسط گجت‌های جانبی مانند ساعت‌های هوشمند و پرداخت توسط NFC، پرداخت بیومتریک و غیره فراهم می‌شود.


شکل‌گیری و رشد ارزش رمزارزها در چند سال گذشته روش‌های جدیدی از پرداخت را تعریف کرده است که شکل متفاوتی از تعریف پول و پرداخت دارد. حتی با وجود چالش‌ها و ابهامات فراوانی مانند قوانین و پذیرش دولت‌ها که در خصوص آینده رمزارز وجود دارد، می‌توان سهم بزرگی از آینده پرداخت را برای آن متصور بود. از سوی دیگر یکی از عوامل تأثیرگذار در صنعت پرداخت، رشد حوزه‌های متنوع در فینتک است.

فینتک در سال‌های اخیر در جهان در حال رشد بوده و پیش‌بینی‌ها حاکی از ادامه این رشد است. در ادامه روند رشد حوزه فینتک در جهان طبق آمار منتشر شده توسط سایت Statista قابل مشاهده می‌باشد.



نمایه ۷ | روند درآمد صنعت فینتک در جهان

سیلارد دلار



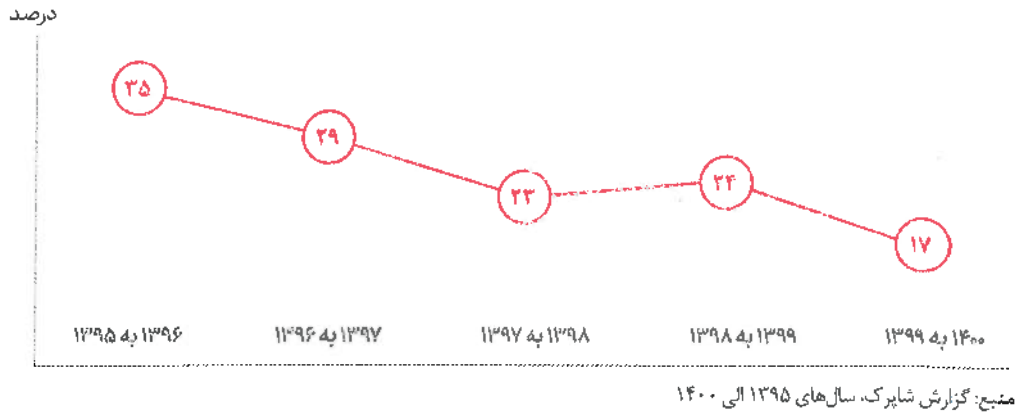
منبع: ویسایت Statista

در حال حاضر در میان حوزه‌های مختلف فینتک، پرداخت الکترونیک بیشترین میزان تراکنش را دارد و تا چهار سال آینده پیش‌بینی می‌شود که ۶۰ درصد رشد داشته باشد.

هنگام ترسیم آینده صنعت پرداخت، همواره تکنولوژی و استفاده اینترنت از عوامل اصلی و تأثیرگذار بوده و به نظر می‌رسد که این صنعت راهی به جز پرداخت دیجیتال و استفاده از روش‌ها و ابزارهای نوین برای پرداخت را پیش‌رو نداشته باشد. با توجه به اینکه معمولاً توسعه تکنولوژی‌های جدید در زمینه فناوری اطلاعات و ارتباطات در کشور ایران به سرعت پس از توسعه آن در جهان رخ می‌دهد، پیش‌بینی می‌شود توسعه فناوری‌های جدید صنعت پرداخت در کشور ایران با الگوبرداری و تکرار روندهای جهانی با فاصله اندک رخ دهد. در ادامه ابتدا به بررسی وضعیت این صنعت در چند سال گذشته کشورمان پرداخته و سپس به بررسی افق آتی آن خواهیم پرداخت.

تعداد تراکنش در صنعت پرداخت در سال ۱۳۹۹ نسبت به سال ۱۳۹۵ رشد ۱۶۴ درصد داشته است. با بررسی میزان رشد تعداد تراکنش در سال‌های گذشته، می‌توان این‌گونه برداشت کرد که نرخ رشد تعداد تراکنش سالانه معمولاً بالاتر از ۲۰ درصد است. نرخ رشد سال ۱۳۹۶ به ۱۳۹۵ معادل ۳۴,۷ درصد بوده که این میزان در سال ۱۳۹۸ نسبت به سال ۱۳۹۷ به عدد ۲۲,۷ درصد کاهش یافته است ولی در سال ۱۳۹۹ نسبت به سال ۱۳۹۸ با رشد ۱,۵ درصدی به عدد ۲۴,۲ درصد رسیده است. همچنین تعداد تراکنش‌های صنعت در سال ۱۴۰۰ نسبت به سال ۱۳۹۹ رشد ۱۷ درصدی داشته است.

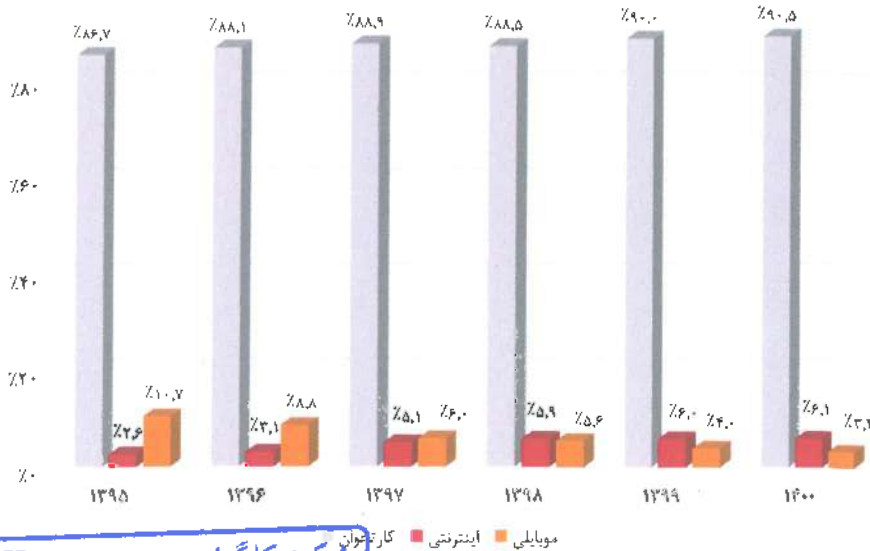
نمایه ۸ | نرخ رشد تعداد تراکنش‌های صنعت از ۱۳۹۶ تا ۱۴۰۰



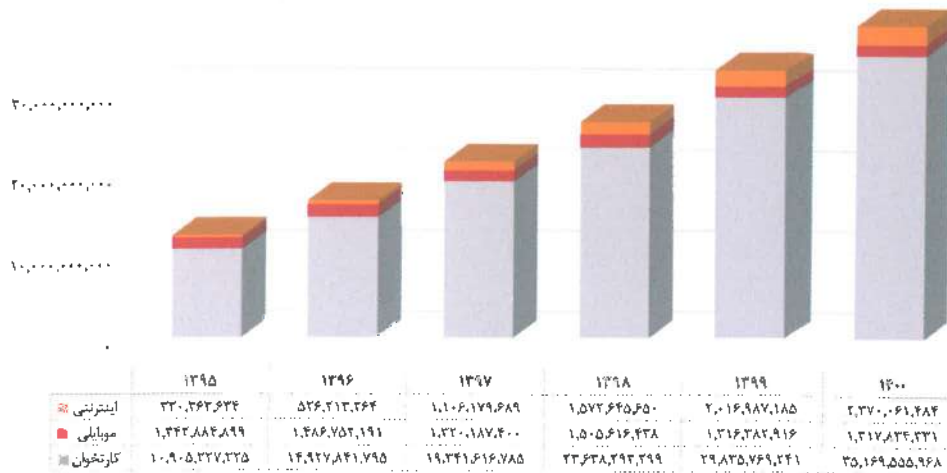
یکی از دلایل اصلی این رشد را می‌توان شیوع ویروس کرونا و در نتیجه کاهش استفاده از اسکناس و افزایش استفاده از پرداخت الکترونیک استنباط کرد. افزایش مبلغ تراکنش‌های شاپرک به نقدینگی دی ماه سال ۱۳۹۸ از ۱۲,۰۸ درصد به ۱۳,۳۹ درصد در اسفند سال ۱۳۹۹ گواه این امر است. به نظر می‌رسد پس از تغییرات به وجود آمده به واسطه شیوع بیماری کرونا، صنعت روند چند ساله گذشته را در پیش گرفته است.

در سال ۱۴۰۰ حدود ۹۱ درصد از تعداد تراکنش‌های صنعت و ۸۷ درصد مبلغ تراکنش‌ها سهم ابزار پایانه فروشگاهی بوده که در نمایه‌های پیش رو سهم هر ابزار از تعداد تراکنش‌های صنعت و تعداد تراکنش‌های صنعت به تفکیک هر ابزار قابل مشاهده است.

نمایه ۹ | سهم هر ابزار از تعداد تراکنش‌های صنعت از ۱۳۹۵ تا ۱۴۰۰



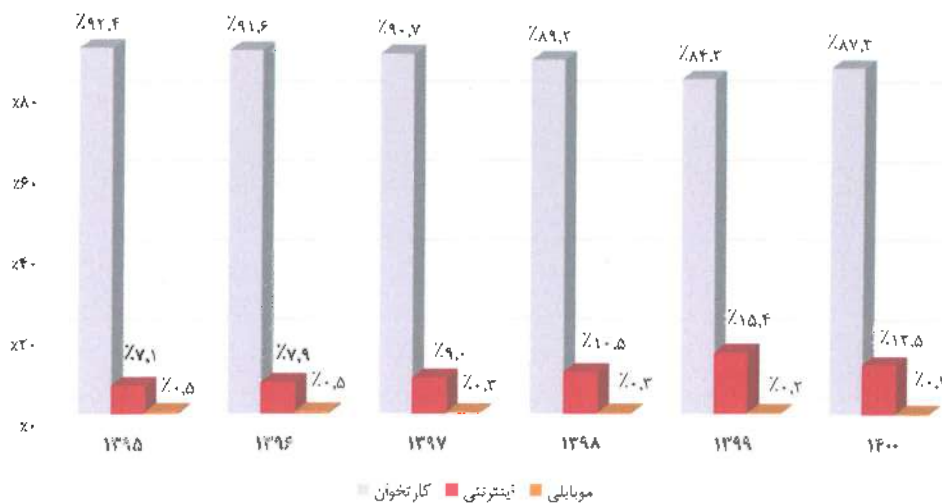
نمایه ۱۰ | تعداد تراکنش های صنعت به تفکیک ابزار از ۱۳۹۵ تا ۱۴۰۰



منبع: گزارش شاپرک، سال های ۱۳۹۵ الی ۱۴۰۰

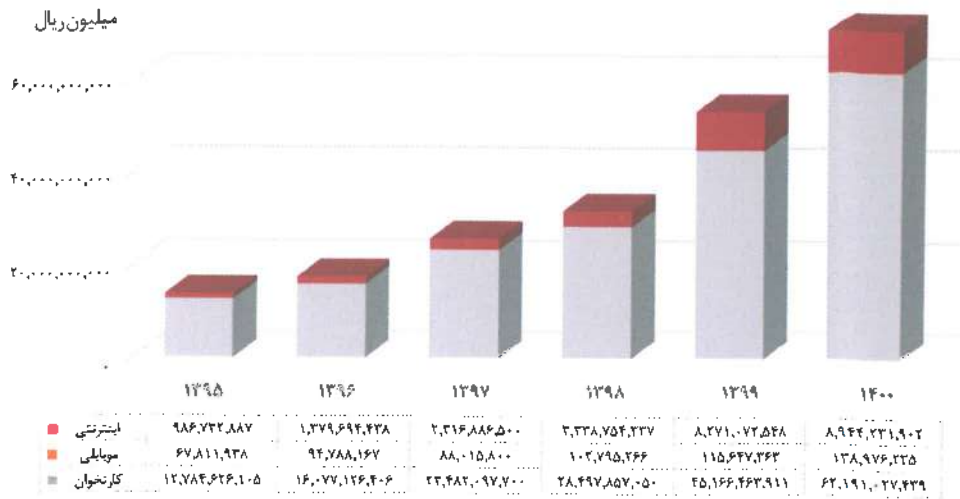
نکته قابل توجه، رشد مستمر درگاه اینترنتی است که سهم تعداد تراکنش درگاه اینترنتی از سال ۱۳۹۵ تا ۱۴۰۰ از ۲,۶ درصد به ۶,۱ درصد رسیده و حدود چهار درصد سهم بیشتری از تراکنش های صنعت را کسب نموده است. پیش بینی می شود که در سال های آتی با رشد کسب و کارهای اینترنتی و همینطور تغییر رفتار مصرفی جامعه از خریدهای حضوری به اینترنتی، پرداخت از طریق درگاه اینترنتی همچنان روند صعودی خود را طی کند، شتاب آن رو به افزایش باشد و سهم بیشتری از صنعت پرداخت را به خود اختصاص دهد. نمایه های پیش رو، سهم هر ابزار از مبلغ تراکنش های صنعت و مبلغ تراکنش های صنعت به تفکیک هر ابزار را نشان می دهند.

نمایه ۱۱ | سهم هر ابزار از مبلغ تراکنش های صنعت از ۱۳۹۵ تا ۱۴۰۰





نمایه ۱۲ | مبلغ تراکنش های صنعت به تفکیک ابزار از ۱۳۹۵ تا ۱۴۰۰



منبع: گزارش شاپرک، سال های ۱۳۹۵ الی ۱۴۰۰

سهم درگاه اینترنتی از مبلغ تراکنش از سال ۱۳۹۵ تا سال ۱۴۰۰ حدود دو برابر شده است. نکته قابل توجه این است که درگاه اینترنتی سهم بیشتری از مبلغ تراکنش را نسبت به تعداد تراکنش دارا می باشد.



۲-۱-۳

عوامل موفقیت در صنعت



ارائه خدمات متنوع و گسترده، افزایش کیفیت در مدل های پرداخت، کیفیت و نوآوری در طراحی و تولید خدمات و محصولات، افزایش امنیت، مناسب بودن زیرساخت های فنی، تبلیغات گسترده جهت آشناسازی مردم با خدمات ارائه شده، تقویت برند و کاهش هزینه های برندینگ، ورود به فضاهای خالی بازار و تمرکز بر حوزه های تخصصی، ایجاد اکوسیستم پرداخت، هدف گذاری نیاز مشتریان، خدمات پس از فروش و پشتیبانی قوی، از عوامل اصلی موفقیت در این صنعت هستند.

کیفیت ارائه خدمت:

شرکت پرداخت الکترونیک پاسارگاد با سرمایه گذاری در زیرساخت های فنی، تحقیق و توسعه، امنیت و شبکه گسترده پشتیبانی، در حال حاضر طبق آخرین گزارش شاپرک در اسفند ماه سال ۱۴۰۰ جزو پنج شرکت برتر از لحاظ کمترین خطای پذیرندگی است.



محصولات و خدمات متنوع و نوآوری:

تمرکز بر تحقیق و توسعه و مطالعه مستمر بازار و تکنولوژی های جدید و همچنین اجرای تحقیقات بازار استاندارد در شرکت منجر به تولید محصولات و خدمات متنوع و مورد نیاز مشتری شده است. همچنین انتظار می رود در سال های آتی، شرکت با افزایش تمرکز بر مزیت های رقابتی خود نظیر نوآوری، هوشمندسازی و ارائه خدمات و محصولات متنوع و خاص، بتواند سهم بازار قابل توجهی از بازار پرداخت الکترونیک را تصاحب نماید.



ارتقا سطح امنیت:

شرکت پرداخت الکترونیک پاسارگاد، با داشتن مدیریت امنیت به عنوان یک مدیریت مستقل در چارت سازمانی خود و همچنین با در نظر گرفتن پروتکل و الزامات اعلامی توسط شاپرک، همواره حفظ امنیت اطلاعات مشتریان خود را یکی از اصلی ترین دغدغه های شرکت می داند.





خدمات پس از فروش و پشتیبانی قوی:

استفاده از روش‌های گوناگون و متنوع در پشتیبانی حضوری و غیرحضوری با استانداردهای بالای صنعت مانند درخواست پشتیبانی توسط پذیرنده، تماس تلفنی با میانگین زمان انتظار زیر ۸ ثانیه، تماس تصویری از طریق نرم‌افزار اختصاصی طراحی شده در شرکت، ثبت تیکت، ارسال ایمیل، پشتیبانی اضطراری زیر سه ساعت از زمان درخواست و پشتیبانی دوره‌ای در زمان مقرر با استفاده از شبکه گسترده دفاتر و کارگزاری در تمامی کشور، شرکت پرداخت الکترونیک پاسارگاد را در پشتیبانی و ارائه خدمات به مشتریان خود متمایز کرده است.



۲-۱-۴



موانع ورود به صنعت

پنج مانع اصلی برای ورود رقبای جدید وجود دارد که عبارتند از:

۱ سیاست‌های دولت

نهاد‌های نظارتی دولت می‌توانند ورود به یک صنعت را محدود کرده و این کار را می‌توانند از طریق مانند صدور مجوزهای خاص برای انجام برخی از فعالیت‌ها یا تعیین استانداردهای خاص تولیدی انجام دهند. شرکت‌ها برای ورود به بازار جدید، عکس‌العمل احتمالی فعالان حاضر در آن صنعت را ارزیابی کرده تا دریابند که احتمال دارد با چه عکس‌العملی از طرف آن‌ها مواجه شوند. چنانچه تازه‌واردان به این نتیجه برسند که فعالان حاضر در صنعت به شدت با آنها مقابله می‌کنند، برای ورود به بازار دچار تردید خواهند شد. بانک مرکزی در سال‌های گذشته، مجوز فعالیت پرداخت را به هیچ شرکتی اعطا نکرده و در حال حاضر ۱۲ شرکت دارای مجوز ارائه‌دهنده خدمات پرداخت می‌باشند. به این ترتیب یکی از موانع اصلی ورود، دریافت مجوزهای قانونی برای تأسیس و شروع به کار یک شرکت پرداخت جدید است.

۲ صرفه به مقیاس

هزینه‌های بالای زیرساخت، پشتیبانی، نیروی انسانی و سخت‌افزاری در صنعت پرداخت تنها با ارائه خدمات در ابعاد گسترده توجیه‌پذیر بوده و رقبای جدید در صورتی تمایل ورود به صنعت را دارند که بتوانند، سهم قابل قبولی از صنعت را تصاحب نمایند. با توجه به اینکه صنعت در مرحله بلوغ خود قرار گرفته و رقابت در میان شرکت‌های حاضر بسیار جدی است، شرکت‌هایی که به دنبال ورود به این صنعت هستند، نیازمند کسب سهم معناداری از بازار خواهند بود تا به سودآوری اقتصادی دست یابند، که این موضوع مانعی جدی برای ورود به صنعت است.

۳ نیاز به سرمایه

نیاز به سرمایه‌گذاری برای ورود به صنعت یکی دیگر از موانع ورود تازه‌واردها به صنایع است، به ویژه زمانی که سرمایه مورد نیاز صرف هزینه‌های غیر قابل برگشت شود. ورود به صنعت پرداخت، نیازمند تهیه زیرساخت‌های سخت‌افزاری و نرم‌افزاری، خرید تجهیزات پرداخت، اقلام مصرفی از قبیل رول و قطعات، تعمیرات تجهیزات و تبلیغات جدی است. تمامی این موارد به مفهوم آن است که برای ورود به صنعت، سرمایه اولیه قابل توجهی نیاز است که از موانع اصلی ورود تازه‌واردان می‌باشد.

۴ — برند معتبر

نشان تجاری شناخته شده مانعی برای وجود رقبای جدید به حساب می‌آید، اعتماد و شناخت کافی در صنعت پرداخت اهمیت بسیار ویژه‌ای دارد. ساخت برند معتبر، ترغیب مشتری و در نهایت وفادارسازی آن هزینه‌های بسیار بالایی خواهد داشت. در حال حاضر رقبای حاضر در صنعت به پشتوانه فعالیت بیش از یک دهه و همراهی با شرکای تجاری خوشنام، برندهای تجاری معتبری را شکل داده‌اند که رقابت با هر یک از آن‌ها نیازمند زمان و سرمایه بالایی خواهد بود.

۵ — دسترسی به شبکه‌های توزیع

با توجه به گستردگی صنعت پرداخت در تمامی کشور و نیاز به حضور مستمر در بازه‌های زمانی مشخص جهت پشتیبانی، شبکه توزیع گسترده از نیازهای اصلی صنعت پرداخت به‌شمار می‌آید. بنابراین رقبای جدید قبل از ورود به بازار، باید به دنبال ایجاد شبکه‌های مناسب برای توزیع محصولات و خدمات خود باشند. هر چه شبکه‌های خرده و عمده فروشی محدودتر باشند و رقبای حاضر در بازار ارتباطات قوی‌تری با این شبکه‌ها ایجاد کرده باشند، ورود به صنعت مشکل‌تر خواهد شد. در حال حاضر چنین شرایطی در صنعت ایجاد شده، به نحوی که برخی از رقبای شبکه‌های توزیع و پشتیبانی انحصاری خود را شکل داده‌اند.

۲-۲-۲

راهبردهای شرکت



۲-۲-۱

توصیف راهبردهای شرکت

پرداخت الکترونیک پاسارگاد استفاده از فناوری‌های جدید و تحقیق و توسعه محصولات جدید و نوآورانه را در دستور کار خود قرار داده و توسعه محصولات متنوع و ارائه خدمات و راهکارهای جامع، تمرکز بر تمایز (گسترش فعالیت‌ها و خدمات نرم‌افزاری و سخت‌افزاری به منظور پایبندی به نوآوری در برطرف ساختن نیاز مشتری) را به عنوان راهبرد اصلی خود در حوزه‌های مختلف انتخاب کرده است. از این رو شرکت بخشی از بازار را انتخاب کرده است، که پذیرای این مهم باشد. همچنین پرداخت الکترونیک پاسارگاد با جمع‌آوری اطلاعات بازار و در نظر گرفتن روندهای فناوری، اقدام به طراحی محصولات نوآور و پیشرو در صنعت می‌کند. این امر نیازمند تحقیقات بازار، تبلیغات و توسعه محصول است که با تشکیل تیم‌های مربوطه در بخش تحقیقات بازار، بازاریابی و طراحی و توسعه محصول، شرکت پرداخت الکترونیک پاسارگاد سعی در پیاده‌سازی این استراتژی دارد.


در کسب‌وکارهایی که در دوره بلوغ خود قرار گرفته‌اند، نفوذ در بازار از طریق ارائه خدمات متمایز به مشتریان، افزایش کیفیت خدمات، ارائه محصولات مکمل و تعریف طرح‌های تشویقی به منظور جذب مشتریان جدید، از راهبردهای کلیدی به حساب آمده و شرکت پرداخت الکترونیک پاسارگاد، این موارد را جزو اولویت‌های خود قرار داده است.

از سوی دیگر افزایش بهره‌وری در سرانه مبلغ تراکنش هر مشتری و بهبود تجربه مشتریان همچون گذشته یکی از کلیدی‌ترین راهبردهای شرکت پرداخت الکترونیک پاسارگاد در ارائه خدمات و محصولات خود در بازار خواهد بود.

شناسایی فرصت‌های نوآورانه و سرمایه‌گذاری مشترک در حوزه‌های فینتک از دیگر راهبردهای شرکت در مسیر آتی است. در این مسیر رصد فعالانه فضای شرکت‌های نوپا و تحولات بین‌المللی حوزه فینتک و سرمایه‌گذاری در فرصت‌های آتی یکی از راهبردهای کلیدی شرکت است. هم‌افزایی این فرصت‌ها با کسب‌وکارهای موجود از یک سو و ایجاد کسب‌وکارهای محوری جدید برای شرکت از سوی دیگر به عنوان دو معیار کلیدی انتخاب فرصت‌های بالقوه آتی در نظر گرفته شده است.



۲-۲-۲-۲



فرصت‌ها و زمینه‌های رشد شرکت

شرکت پرداخت الکترونیک پاساژ گاد با داشتن تیم‌های آینده پژوهی و مطالعه بازار همواره فرصت‌های موجود در بازار را رصد کرده و با اقدام به موقع، از این فرصت‌ها نهایت استفاده را می‌نماید. کسب عنوان برترین شرکت در صنعت پرداخت از نظر رشد در شاخص‌های مورد پایش شاپرک طی سال‌های ۱۳۹۹ و ۱۴۰۰ نمایانگر این مهم است.

- سرمایه‌گذاری و توسعه شبکه پایانه فروشگاهی و جذب پذیرندگان پرتراکنش
- جذب سهم از بازار درگاه‌های اینترنتی و خدمات پرداخت غیرحضوری
- افزایش سهم از بازار شرکت پرداخت الکترونیک پاساژ گاد در حوزه اپلیکیشن‌های پرداخت
- توسعه اپلیکیشن پی‌پاد به عنوان یک سوپراپلیکیشن
- رهبری بازار در حوزه ارائه خدمات باشگاه مشتریان با محوریت محصول آوند
- ارائه خدمات پرداخت مبتنی بر شبکه‌های اجتماعی
- ارائه خدمات اعتباری و وام‌های خرد با همکاری بانک‌های طرف قرارداد
- سرمایه‌گذاری در حوزه‌های نوآورانه و جدید فینتک با محوریت پرداخت همچون واسطه‌گری مالی، رمزارز و مدیریت مالی شخصی
- بهره‌برداری از شیوه‌های نوین پرداخت همچون کیف پول، QR CODE و NFC
- سرمایه‌گذاری در فناوری‌ها و روش‌های پرداخت نوآورانه به منظور کاهش وابستگی به پایانه فروش
- توسعه فروش شارژ تلفن همراه به عنوان یکی از کسب‌وکارهای محوری شرکت
- تمرکز بر بازار کارت هدیه به عنوان محصولی محوری در سبد محصولات شرکت

۲-۳-۲



اطلاعات محصولات و خدمات

۲-۳-۱

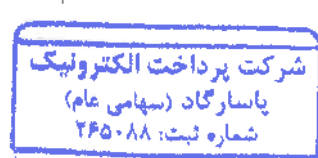


انواع محصولات / خدمات:

محصولات شرکت پرداخت الکترونیک پاساژ گاد را پایانه فروشگاهی، درگاه اینترنتی، کارت، فروش شارژ تلفن همراه، سانا، آوند، پی‌پاد، پرداخت قبض، قبض ویژه، های‌سافت، ات‌رز و AFC تشکیل می‌دهند که در ذیل به تفکیک تشریح می‌شوند. این شرکت با متنوع‌سازی سبد خدمات خود با بهره‌گیری از کیفیت و استانداردهای بالای فنی و نیروی انسانی متخصص همواره سعی دارد، بهترین کیفیت در زمینه خدمات پرداخت حضوری و غیرحضوری را به مشتریان خود ارائه دهد.

پایانه فروشگاهی

پرداخت الکترونیک پاساژ گاد به منظور بهره‌مندی از شبکه گسترده دفاتر نمایندگی خود در سراسر کشور و به کارگیری ۱۶۰۰،۰۰۰ دستگاه پایانه فروشگاهی که دارای رتبه اول این شاخص در صنعت می‌باشد و نیز پشتیبانی مناسب و ارائه خدمات منطبق با قوانین و مقررات بانک مرکزی و شاپرک، جایگاهی ویژه در عرصه پرداخت الکترونیکی کشور داشته است. پایانه‌های فروش این شرکت در انواع پایانه‌های متصل به خطوط تلفن (Dial Up)، پایانه‌های متصل به خطوط شبکه



(WiFi- LAN)، پایانه‌های موبایلی (GPRS)، پایانه‌های Contactless، پایانه‌های متصل به صندوق فروشگاهی (PC-POS)، از پیشرفته‌ترین تجهیزات در زمینه بانکداری الکترونیک بهره می‌برد. با افزایش و متنوع‌سازی امکانات پایانه فروشگاهی، این شرکت توانسته است در بیش از ۹۶۰ شهر خدمات ارائه دهد. از جمله مهم‌ترین ویژگی‌های دستگاه‌های پایانه فروشگاهی این شرکت می‌توان به موارد ذیل اشاره نمود:

۱. بهره‌مندی از دو اپلیکیشن بانکی و مجازی به صورت هم‌زمان
۲. امکان انجام تراکنش Contactless در پروژه‌های خاص
۳. باز کدخوان (پرداخت تمامی قبوض بدون استفاده از وارد کردن شناسه قبض و شناسه پرداخت)
۴. امکان خرید شارژ مستقیم بر روی تلفن همراه
۵. قابلیت اتصال پایانه‌های فروش به صندوق فروشگاهی
۶. قابلیت خودکار نوع اتصال از تلفن به مودم و بالعکس
۷. چندشبایی: انجام یک تراکنش در آن واحد یا در بازه زمانی مشخص و واریز به چند حساب با درصد‌های اعلام شده

درگاه پرداخت اینترنتی

واحد درگاه پرداخت اینترنتی شرکت پرداخت الکترونیک پاسارگاد در سال ۱۳۸۷ و با هدف سرویس‌دهی و جذب مشتریان پیشرو در حوزه پرداخت و خدمات الکترونیک غیرحضوری شروع به کار نموده است. این محصول یکی از اصلی‌ترین محصول‌های پرداخت غیرحضوری در مجموعه یک شرکت حوزه پرداخت است. محصولی که هر شخص فقط با یک بار پرداخت از طریق درگاه اینترنتی با آن آشناست. تقریباً همه محصولات در پرداخت غیرحضوری (کیف پول، اپلیکیشن‌های پرداخت، پرداخت از طریق QR CODE) به نحوی به این محصول وابسته هستند.

پرداخت الکترونیک پاسارگاد به دنبال آن است که با ایجاد مزیت رقابتی ویژه در محصولات خود، سهمی قابل توجه از بازار درگاه پرداخت اینترنتی را به دست بیاورد. برخی از سرویس‌های ارزش افزوده درگاه پرداخت اینترنتی پاسارگاد عبارتند از:

۱. پرداخت شناسه‌دار
۲. احراز هویت قوی
۳. کنترل کارت در پرداخت
۴. سرویس بازگشت پول
۵. تسهیم وجوه
۶. پرداخت وجوه دولتی و خزانه
۷. گزارش‌های متنوع برای دسترسی سریع پذیرنده به اطلاعات تراکنش‌ها
۸. ایجاد وب‌سرویس‌های متنوع برای دسترسی سریع‌تر به خدمات ارزش افزوده



کارت

شرکت پرداخت الکترونیک پاسارگاد سعی بر آن داشته است که متنوع‌ترین کارت‌ها را از نظر سیستمی و مالی جهت ایجاد ارزش افزوده به مشتریان ارائه دهد. انواع کارت‌های نقدی (کارت نقدی عمومی، کارت نقدی مشترک، کارت خانواده و کارت دانش‌آموز)، انواع کارت‌های اعتباری به درخواست مشتریان سازمانی، انواع کارت‌های هدیه (کارت هدیه عمومی، کارت هدیه مناسبت‌های خاص، کارت هدیه فصول، کارت هدیه با طرح مشترک و کارت هدیه با طرح دلخواه)، انواع کارت‌های خرید (کارت خرید عضو شتاب، کارت خرید غیرشتابی و کارت خرید مشترک) و انواع کارت‌های خرید مجازی چندمنظوره از جمله محصولاتی هستند که در زیرگروه محصول کارت به مشتریان عرضه می‌شوند. در ادامه توضیح مختصری در ارتباط با هر یک از این محصولات ارائه خواهد شد.

کارت‌های نقدی

این کارت به صورت ریالی و متکی به حساب‌های بانکی مشتریان و به درخواست بانک‌های طرف قرارداد صادر می‌شود و ابزاری مناسب جهت برداشت، انتقال وجه و خرید کالا و خدمات از طریق پایانه‌های فروشگاهی و فروشگاه‌های اینترنتی است.

کارت‌های اعتباری

با هدف افزایش قدرت خرید مشتریان، این کارت پس از احراز شرایط توسط شعب بانک و طبق ضوابط و مقررات بانک مرکزی جمهوری اسلامی ایران و به درخواست مشتریان سازمانی صادر و مبلغ استفاده شده بر مبنای شرایط قرارداد، به شکل یکجا یا قسطی توسط دارنده کارت بازپرداخت می‌گردد.

کارت‌های خرید (بن کارت)

کارت الکترونیکی، با قابلیت شارژ مجدد به دفعات و با امکان طرح سفارشی و لوگوی مشتری بر روی کارت است و به عنوان جایگزین مناسب برای پرداخت‌های غیرنقدی به جای کالا یا بن‌های کاغذی قابل استفاده است.

کارت‌های هدیه

نوعی کارت نقدی بی‌نام یا مبلغ مختلف تا سقف معین شده بانک مرکزی جمهوری اسلامی ایران است که در طرح‌های متنوع مناسبتی و دلخواه به عنوان روش الکترونیکی هدایای غیرنقدی و بدون امکان شارژ مجدد، استفاده می‌شود.

کارت‌های خرید مجازی

این کارت یکی از ابزارهای ایجاد شبکه فروش و خدمات مشخص در قالب باشگاه مشتریان است. در این کارت مبلغی به صورت مجازی به عنوان سقف خرید تعریف می‌شود و دارندگان کارت می‌توانند از پایانه‌های فروش از پیش تعیین شده در فروشگاه‌های طرف قرارداد خرید نمایند.

کارت‌های غیر تماسی

زیرمجموعه‌ای از کارت‌های هوشمند بوده که بدون تماس فیزیکی و از طریق مجاورت با دستگاه کارتخوان، انتقال داده در آن صورت می‌پذیرد. این کارت در سیستم حمل و نقل، کارت شناسایی، کارت عضویت، کارت وفاداری و سایر موارد مشابه قابل استفاده است.

۷ کارت های نقدی چندمنظوره

این کارت به عنوان کارت نقدی (بانکی)، می تواند به عنوان کارت غیرتماسی، خرید و ترکیبی از این خدمات مورد استفاده قرار گیرد و انتخاب مناسب برای سازمان ها، شرکت ها، دانشگاه ها و مؤسسات، باشگاه ها و همه مجموعه های است که نیازمند دریافت خدمات گسترده ای از طریق یک کارت هستند.

۸ سفارش کارت هدیه با طرح دلخواه

از طریق مراجعه به سایت www.pep.co.ir، می توانید نسبت به طراحی و دریافت کارت هدیه با طرح دلخواه خود اقدام نمایید.

فروش شارژ تلفن همراه

واحد کسب و کاری خدمات شارژ تلفن همراه، در طی سال های اخیر با تمرکز بر فروش انواع شارژ تلفن همراه و بسته های اینترنت تمامی اپراتورها فعالیت داشته که با توسعه روش های پرداخت از جمله کیف پول پاسارگاد، سعی در افزایش فروش خود دارد.

پرداخت الکترونیک پاسارگاد با سال ها تجربه و تأثیرگذاری در صنعت پرداخت کشور و بهره مندی از قرارداد توزیع کنندگی با شرکت های ارائه دهنده خدمات اپراتوری در زمینه فروش محصول شارژ تلفن همراه و بسته اینترنتی، در بازارهای خرده فروشی و فروش سازمانی فعال است. از همین رو، در مسیر ایجاد مزیت رقابتی، سیستم یکپارچه مدیریت فروش شارژ تلفن همراه پرداخت الکترونیک پاسارگاد با قابلیت انتقال ۵,۰۰۰ تراکنش در ثانیه و بهره مندی از ریزسرویس های مستقل، به عنوان پلتفرمی بسیار پرسرعت و قابل اطمینان برای اضافه شدن مشتریان و درگاه های متعدد به شمار می آید.

این پلتفرم همچنین قابلیت ارائه تمامی محصولات ذکر شده را بر بستر وب سرویس و به طور کاملاً سیستمی را دارد. از طرفی ارائه خدمات بر اساس تأمین اعتبار (تأمین نقدینگی) یکی از بزرگترین مزیت های رقابتی پرداخت الکترونیک پاسارگاد است. فروشندگان سازمانی می توانند با تکیه بر سیستم فروش اعتباری مذکور، علاوه بر افزایش فروش و گسترش درگاه های خود، با کمترین ریسک مالی روبه رو شده و از کارمزد فروش درگاه خود بهره مند شوند.

قبض خدماتی

ارائه سرویس پرداخت قبوض خدماتی و شهری، از جمله مواردی است که برای سال ها در حال خدمات رسانی به مشتریان نهایی (End User) است. همچنین می توان گفت این سرویس به طور کامل طیف وسیعی از شرکت های خدماتی (آب، برق، گاز و...) را تحت پوشش خود قرار می دهد. سیاست های بازاریابی در جهت حفظ و نگه داشتن خدمات مذکور از طریق ایجاد پایداری سرویس و تسویه قبوض و همچنین اضافه نمودن مشتریان سازمانی که ممکن است از درگاه های مختلف، پذیرش قبوض خود را انجام دهند، صورت می پذیرد.



پرداخت قبض و انجام خدمات پرداخت از طریق خط تلفن ثابت به صورت تعاملی (IVR) یکی دیگر از خدمات این شرکت است. در حال حاضر این خدمت به شرکت توزیع نیروی برق ارائه می‌شود و در حال حاضر برای بیش از نیمی از مشترکین کشور در حال خدمت‌رسانی است.

یکی از محصولات خاص در سبد ارزش افزوده پرداخت الکترونیک پاسارگاد، صدور و پرداخت قبوض ویژه است که قابلیت ارائه به سازمان‌ها، صندوق‌های قرض‌الحسنه، مجتمع‌های تجاری و مسکونی، فروشگاه‌ها و کسب‌وکارهایی با امکان فروش اقساطی را دارد. در همین راستا ایجاد بستر همکاری با بانک‌های مختلف جهت پذیرش قبوض ویژه و همچنین افزایش تنوع اصناف بهره‌بردار از این سرویس، مدنظر پرداخت الکترونیک پاسارگاد است.

آوند

آوند، راهکار نوین پرداخت الکترونیک پاسارگاد برای ارائه خدمات رفاهی، گروهی و سازمانی با بهترین قیمت و کیفیت است. با استفاده از خدمات آوند، سازمان‌ها می‌توانند بودجه رفاهی کارکنان خود را به صورت هدفمند در اصناف مختلف توزیع و هزینه نمایند، تا کارکنان بتوانند تمام خریدهای خود را از طریق شبکه گسترده‌ای از پذیرندگان اینترنتی و حضوری با بیشترین تخفیف انجام دهند. تخفیف واقعی، خدمات هدفمند و شخصی‌سازی شده، تنوع روش‌های پرداخت و مراکز خرید متنوع حضوری و اینترنتی، تنها چند نمونه از خدمات این سامانه هستند.

برخی ویژگی‌های محصول آوند به شرح زیر است:

۱. مدیریت تسهیم مبلغ بین ذی‌نفعان مختلف
۲. امکان ارائه تخفیف به مشتریان در قالب Cash Back
۳. خرید به صورت اقساطی
۴. ارائه هم‌زمان خدمات خرید Close Loop و شتابی
۵. مدیریت اعتبارات و واریزهای نقدی سازمانی
۶. مدیریت هزینه‌گرد اعتبارات در اصناف مختلف
۷. کیف پول آنلاین
۸. تحلیل الگوی مصرف اعضای سازمان در سطح صنف و محصولات
۹. گروه‌بندی، سطح‌بندی و اعطاء امتیاز به اعضا
۱۰. امکان مدیریت فروشگاه‌های مجاز توسط سازمان
۱۱. ایجاد پنجره واحد سازمانی و تجمیع دسترسی به خدمات سازمانی از طریق پیاده‌سازی SSO آوند

سانا

سانا، باشگاه مشتریان پایانه‌های فروشگاهی و درگاه پرداخت اینترنتی شرکت پرداخت الکترونیک پاسارگاد است. با استفاده از خدمات سانا، پذیرندگان قادر خواهند بود که اطلاعات مشتریان خود را ثبت و به کمک آن مشتریان خود را رفتارسنجی کنند. سپس پذیرندگان می‌توانند کمپین تبلیغاتی هدفمند برگزار نموده و با استفاده از مکانیزم‌های متنوع باشگاه‌داری، مشتریان خود را برای خرید مجدد تشویق نمایند. برخی از قابلیت‌های محصول سانا در ادامه آورده شده است:

۱. فروش ویژه
۲. امکان امتیازدهی
۳. تخفیف اتوماتیک
۴. جایزه و خرید اعتباری
۵. ثبت مدیریت رویدادها
۶. سطح‌بندی و گروه‌بندی
۷. مدیریت شعب نمایندگی
۸. کمپین تبلیغاتی و نظرسنجی
۹. هدایای مناسبی

های سافت

های سافت یک راهکار نرم‌افزاری برای مدیریت بهینه کسب‌وکار است که به مشتریان و پذیرندگان کمک می‌کند بدون نیاز به سخت‌افزارهای مرسوم، مدیریت بهینه‌ای بر ارتباط با مشتریان و فعالیت‌های مالی خود داشته باشند. برخی ویژگی‌های این محصول به شرح زیر است:

۱. عدم نیاز به تجهیزات و سخت‌افزار قوی
۲. ارائه گزارش‌های کامل فروش و حسابداری
۳. استفاده چندین کاربر به صورت هم‌زمان
۴. امکان ارسال پیامک به مشتریان
۵. محیط کاربری زیبا و دسترسی آسان
۶. عدم نیاز به طراحی سایت، درگاه پرداخت، دامنه، هاست و غیره برای فروش اینترنتی

پی‌یاد

پی‌یاد، کیف پول الکترونیکی بانک پاسارگاد با هدف هوشمندسازی ارائه خدمات به شهروندان، الکترونیکی کردن پرداخت، مدیریت هزینه‌های پرداخت‌های خرد و ارائه خدمات ویژه، در اواخر سال ۱۳۹۷ در دو نسخه اندروید و IOS وارد بازار شد.

با اضافه شدن قابلیت‌های جدید، اپلیکیشن پی‌یاد تبدیل به یک سیستم یکپارچه پرداخت شده که علاوه بر انتقال وجه، توانسته با رابط کاربری جذاب خود، خدمات پرداخت ویژه‌ای نظیر پرداخت عوارض آزادراهی، کارت به کارت، استعلام پرداخت قبوض، طرح آلودگی هوا، خرید شارژ تلفن همراه و بسته اینترنتی، انتقال اعتبار از کیف پول به کیف پول، انتقال اعتبار از کیف پول به حساب بانکی، از طریق شماره شب و در نهایت خرید اشتراکی تلویزیون اینترنتی آیو همراه با تخفیف را به کاربران خود ارائه دهد.



با اجباری شدن رمز یکبار مصرف، پی‌پاد بهترین راهکار برای تراکنش‌های خود بانکی است که با به‌کارگیری آن، نیاز به استفاده از رمز پویا برای هر پرداخت برطرف شده است.

ویژگی‌ها و امکانات پی‌پاد:

- | | |
|---|----|
| • پرداخت با QR Code | ۱ |
| • انتقال اعتبار | ۲ |
| • کارت به کارت | ۳ |
| • انتقال به حساب | ۴ |
| • خرید شارژ تلفن همراه و بسته اینترنتی از اپراتور | ۵ |
| • استعلام و پرداخت قبض برق و قبوض خدماتی | ۶ |
| • مشاهده تلویزیون آی‌یو و امکان خرید اشتراک آی‌یو | ۷ |
| • نیکوکاری | ۸ |
| • پرداخت عوارض آزادراهی | ۹ |
| • پرداخت طرح ترافیک | ۱۰ |
| • پرداخت خلافی خودرو | ۱۱ |
| • شارژ کارت شهروندی | ۱۲ |
| • امکان ثبت کد معرف و اختصاص کد معرف یکتا به هر کاربر | ۱۳ |
| • پرداخت کرایه تاکسی | ۱۴ |
| • مدیریت سهام عدالت | ۱۵ |
| • خرید بیمه | ۱۶ |

آت‌رز

«آت‌رز» نخستین سامانه یکپارچه رزرواسیون جاذبه‌های گردشگری ایران است. متولیان اماکن تفریحی، تاریخی، سیاحتی، رستوران‌ها، ورزشگاه‌ها و دیگر مراکزی که بازدید از آن‌ها مستلزم تهیه بلیت یا رزرو جا است، با پیوستن به «آت‌رز»، از امکانات و قابلیت‌های زیرساختی، مدیریتی و مالی آن برخوردار می‌شوند. از دیگر مزایای این خدمت تسریع و تسهیل فرایند رزرواسیون و فروش بلیت به مخاطبین است.

در حال حاضر، در بسیاری از اماکن تفریحی و گردشگری کشورمان از جمله پارک‌ها، تفرجگاه‌ها، سینماها و موزه‌ها، بلیت‌فروشی به شکل سنتی صورت می‌پذیرد. برخی از مراکزی که به بلیت‌فروشی آنلاین روی آورده‌اند، هنوز با کاستی‌هایی مواجه‌اند. طبیعتاً بهره‌گیری از سامانه‌ای کارآمد با زیرساخت‌های فنی و مالی مطمئن که هدف آن خودکارسازی، تسریع و تسهیل رزرواسیون و بلیت‌فروشی است، بسیاری از مشکلات مراکز و اماکن گردشگری و تفریحی را حل می‌کند. مهم‌ترین ویژگی‌های این سامانه عبارتند از:



۱. امکان شارژ کارت به صورت اعتباری
۲. امکان مدیریت سیستم توسط نرم افزار جامع
۳. امکان استفاده از کلیه خدمات ارائه شده در مجموعه (بوفه، رستوران، فروشگاه و غیره) توسط کارت هوشمند جاذبه
۴. امکان کنترل و مدیریت بازگینگ
۵. امکان شارژ کارت ها از طریق نرم افزار و اخذ گزارش های کامل از کارت های شارژ شده
۶. امکان خرید بلیت از سایت اختصاصی جاذبه، اپلیکیشن مشتری و پایانه های فروش غیرنقدی علاوه بر گیشه های فروش بلیت
۷. امکان فروش بلیت از اپلیکیشن پی پاد
۸. امکان فراهم ساختن فروش اینترنتی
۹. بی نیاز از خرید سرور و تجهیزات گران قیمت و نگرانی از نگهداری آن ها
۱۰. گزارش گیری آنلاین از تعداد، زمان و وضعیت بلیت های فروخته شده و اخذ گزارش های مالی
۱۱. مبتنی بر QR Code و امکان شارژ کارت های Mifare
۱۲. امکان ارائه API به صورت White-Label
۱۳. امکان استرداد و بازگشت وجه به خریدار
۱۴. کدهای تخفیف متنوع برای فروش های گروهی و سازمانی
۱۵. امکان تسهیم لحظه ای در آمد
۱۶. امکان فروش بی واسطه بلیت جاذبه هم در سفری در اپلیکشن ها یا سایت های فروش بلیت

سامانه خودکار دریافت کرایه و تسویه (AFC)

امروزه هوشمندسازی ارائه خدمات به شهروندان و الکترونیکی کردن پرداخت بهای خدمات، یکی از پرطرفدارترین برنامه های اجرایی در حوزه مدیریت شهری بوده که مورد توجه مدیران واقع شده است. شرکت پرداخت الکترونیک پاسارگاد جهت رفاه و آسایش کاربران و مشتریان خود همواره با توجه به نیازهای جدید آن ها، به ارائه خدمات پرداخت الکترونیک با استفاده از ابزارهای نوین می پردازد. به همین منظور، پرداخت الکترونیک پاسارگاد سیستم هوشمند در مدیریت حمل و نقل شهری به نام سامانه خودکار دریافت کرایه و تسویه (AFC) را راه اندازی نموده است.

AFC در اصل مجموعه ای از سامانه های سخت افزاری و نرم افزاری است که با استفاده از کارت بلیت الکترونیکی، QR Code و گوشی های هوشمند، در جهت اعمال انواع تراکنش های متنوع بر روی پذیرنده های مختلف همانند اتوبوس، تاکسی، مترو، BRT، پارکینگ، مراکز فرهنگی و تفریحی، اصناف و فروشگاه ها مورد استفاده قرار می گیرد.

روزانه حجم قابل توجهی از اطلاعات، در این سامانه تولید و با مکانیزم های فنی جمع و پردازش می گردند. معمولاً در این سیستم ها با توجه به ماهیت متحرک بودن مشتریان، از روش های آنلاین و آفلاین جهت دریافت حجم زیادی از اطلاعات استفاده شده و در نهایت به تسویه مالی و ارائه گزارش های متنوع و مدیریتی می پردازد.

سامانه دیگر که بر روی سامانه‌های AFC نظارت دارد، سامانه تجمیع است که مدیریت کامل کارت شهروندی و تسویه حساب سایر پذیرنده‌ها را بر عهده دارد تا به صورت جامع بر عملکرد تراکنش‌ها و پذیرنده‌ها نظارت داشته باشد. در این سامانه، سطح صادرکنندگی از پذیرندگی جدا شده و مانند یک زیرساخت در پرداخت خرد استفاده می‌شود. به صورت کلی این سامانه مسئولیت امنیت، پردازش و تسویه حساب با پذیرنده‌ها را بر عهده دارد.

پذیرندگان نیز می‌توانند به راحتی و در امنیت کامل به این سیستم متصل شده و خدمات خود را بر روی یک کارت یا اپلیکیشن به شهروندان ارائه دهند. استفاده از این سامانه، باعث جلوگیری از اتلاف وقت شهروندان، ارتقا سطح اجتماعی شهروندی، افزایش سطح بهداشت عمومی و دریافت سرویس‌های ویژه مانند تخفیف برای شهروندان می‌شود. برخی از ویژگی‌های این محصول عبارتند از:

- ۱. رفع معضل بول خرد در تراکنش‌های شهری
- ۲. سرعت و امنیت در انجام تراکنش‌ها
- ۳. مدیریت کامل تراکنش‌های پرداخت خرد
- ۴. تسویه حساب روزانه ذینفعان
- ۵. گزارش‌گیری دقیق در هر زمان و به صورت آنلاین
- ۶. امکان گسترش سریع پرداخت خرد الکترونیک
- ۷. پشتیبانی ۲۴ ساعته در ۷ روز هفته

فعالیت‌های دانش بنیان:

محصولات دارای تأییدیه دانش بنیان طبق جدول زیر است:

جدول ۲۴ | محصولات دارای تأییدیه دانش بنیان

ردیف	نام کالا/ خدمت	نتیجه
۱	پایانه فروشگاهی	تأییدیه بدون معافیت مالیاتی
۲	کی‌پاد (پی‌پاد) نا پیاده‌سازی NFC	تأییدیه بدون معافیت مالیاتی
۳	سوئیچ غیرمالی	تأییدیه بدون معافیت مالیاتی
۴	سامانه پرداخت خرد در سبسنم حمل و نقل شهری (AFC)	تأییدیه بدون معافیت مالیاتی
۵	پرداخت درون برنامه موبایلی (MPG)	تأییدیه بدون معافیت مالیاتی
۶	سامانه فروش محصولات الکترونیک از قبیل شارژ تلفن همراه و بلیت (سناپ)	تأییدیه بدون معافیت مالیاتی

پایانه‌های فروشگاهی به عنوان یک ابزار ارائه‌دهنده خدمات مالی به صاحبان کارت و پذیرندگان با ارائه خدمات مالی با سرعت و قابلیت اطمینان بالا، پوشش تعداد زیاد نقاط ارائه خدمات و انجام تعداد بالای تراکنش‌های موفق روزانه



محصول پی یاد با پیاده سازی NFC با استفاده از ذخیره سازی داده های حساس مالی روی مازول امن سیم کارت و ارتباط با سیم کارت از طریق شبکه اپراتور به صورت محرمانه و امن (محصول کی یاد به پی یاد تغییر نام داده است)

سوئیچ غیرمالی با قابلیت ارائه خدمات مالی با سرعت بالا (کمتر ۱۰۰ میلی ثانیه)، اطمینان بالا با استفاده از زیرساخت ابری docker، امکان اجرای توزیع شده بخاطر استفاده از Message Passing، قابلیت توسعه بالا و پلتفرم ارائه خدمات نوین روی دستگاه کارخوان

محصول AFC با قابلیت پردازش تعداد بسیار زیاد تراکنش در روز (برای مثال ۱.۵ میلیون تراکنش تنها در شهر مشهد)، قابلیت اعتماد و ثبات بالای سیستم (بیش از ۸ سال کارکرد)، مغایرت های بسیار کم، قابلیت اتصال سیستم های جانبی مانند اپلیکیشن های مسافر، راننده و رئیس خط به سیستم متمرکز، ارائه گزارش های گوناگون مبتنی بر داده، پیاده سازی معماری امن روی کارت های غیر برخط، پیاده سازی معماری توزیع شده جهت دریافت تراکنش ها از اتوبوس های گوناگون و اطمینان از صحت تراکنش ها و پردازش آن ها

پرداخت درون برنامه موبایلی (MPG) با امکان سرعت بالا در پردازش تراکنش ها (۵,۰۰۰ تراکنش در ثانیه) برای بالا بردن زمان پاسخگویی به سوئیچ بانکی، ایجاد بستری امن در برنامه های موبایلی و عدم دسترسی اپلیکیشن به داده های حساس کاربر همچون اطلاعات کاربر

سامانه فروش محصولات الکترونیک از قبیل شارژ تلفن همراه و بلیت، تضمین بیداری سیستم با بهره گیری از معماری ریز خدمت ها، سرعت بالا در پردازش تراکنش ها برای بالا بردن زمان پاسخگویی به سوئیچ بانکی، انعطاف پذیری بالا برای توسعه محصول و عدم وابستگی بخش های مختلف سامانه به یکدیگر

۲

۳

۴

۵

۶

۲-۳-۲-۲



فرایند ارائه خدمات

با توجه به ماهیت و تنوع خدمات شرکت، فرایند ارائه این خدمات به مشتریان و مخاطبان با توجه به هر یک از محصولات، متفاوت و متناسب با شرایط محصول است. محصولات پایانه فروشگاهی و درگاه اینترنتی به درخواست پذیرنده و با رعایت قوانین و مقررات اعلامی از سوی نهاد ناظر (شاپرک) به متقاضیان اعطا می شود. اپلیکیشن پی یاد بر بستر اندروید و IOS با تصمیم مخاطبان از بازارهای اپلیکیشن دانلود و پس از ثبت نام و احراز هویت در سطوح مختلف، خدمات متناسب به ایشان ارائه می شود. محصولاتی هم چون آوند و اترز که مخاطب سازمانی دارند، متناسب با نیاز سازمان متقاضی، به آن ها ارائه می گردد. تمامی این خدمات پس از ارائه به مشتریان، از طریق تیم های تخصصی و فنی شرکت از جمله مرکز ارتباط با مشتریان، پشتیبانی می شوند.

۲-۳-۳-۲



نهادهای تولید

بر اساس مبانی نظری اقتصاد دیجیتال در صنعت پرداخت، نهادهای تولید عبارتند از:

نیروی کار ماهر:

نیروی کار ماهر در دو بخش پشتیبانی و فنی از ارکان اصلی صنعت است. با توجه به گذشت حدود ۱۵ سال از آغاز فعالیت صنعت و تربیت نیروی متخصص دانشگاهی کشور، امکان دسترسی به نیروی کار ماهر مقدر است.

گردش دانش:

دانش کسب شده و داده های موجود در صنعت، نقش کلیدی در تحلیل و طراحی محصولات آتی دارد که شاپرک به عنوان نهاد بالادستی، بسیاری از داده ها را به صورت رسمی منتشر می کند و نظارت بر حفظ امنیت و محرمانگی اطلاعات مشتریان دارد.



فناوری:

با توجه به ماهیت صنعت، همگام بودن با فناوری روز در زمینه‌های سخت‌افزاری و نرم‌افزاری از اهمیت ویژه‌ای برخوردار است. از سویی وجود تحریم‌ها، یکی از چالش‌های ورود فناوری به کشور محسوب شده که می‌تواند مشکلاتی نظیر تأمین نیاز سخت‌افزاری و نرم‌افزاری برای شرکت‌های فعال این صنعت ایجاد نماید. شرکت پرداخت الکترونیک پاسارگاد با استفاده از ظرفیت‌های موجود در شرکت فناپ و گروه مالی پاسارگاد و با تکیه بر دانش بومی اقدام به تأمین نیاز فناورانه خود در داخل کشور نموده است.

سرمایه:

سرمایه‌گذاری برای ارتقای تجهیزات و سخت‌افزارهای فنی و خرید دارایی جهت ارائه خدمت (مانند پایانه فروشگاهی) نیاز مبرم صنعت پرداخت است که تأثیر به‌سزایی در آینده و کسب سهم بازار شرکت‌های این صنعت دارد.

۲-۳-۴



مواد اولیه

مواد اولیه در صنعت پرداخت عبارتند از:

کارت:

یکی از محصولات در صنعت پرداخت، ارائه انواع کارت بانکی بوده، که کارت خام و خدمات چاپ، مواد اولیه این محصول هستند. جنس ماده اولیه کارت‌ها پلی وینیل کلراید است که در داخل کشور توسط پتروشیمی‌ها تولید می‌شود.

پایانه فروشگاهی:

دستگاه پایانه فروشگاهی به عنوان ابزار اصلی ارائه خدمت پرداخت الکترونیک در صنعت پرداخت، متشکل از مواد پلاستیکی و الکترونیکی می‌باشد که در حال حاضر شرکت پرداخت فناوری اطلاعات و ارتباطات پاسارگاد آریان اروند (فناپ تک) در ایران مونتاژ این دستگاه‌ها را با واردات مواد اولیه انجام می‌دهد.

۲-۳-۵-



ظرفیت تولید و تولید واقعی

با توجه به انواع محصولات و خدمات شرکت پرداخت الکترونیک پاسارگاد، ظرفیت تولید و ارائه خدمت وابسته به ظرفیت سوئیچ در پردازش تعداد تراکنش، تعداد پایانه فروشگاهی، ظرفیت شبکه پشتیبانی، ظرفیت سرورها، کارت‌های بانکی و تعداد کاربران است.

جدول ۲۵ | ظرفیت تولید و تولید واقعی



ردیف	محصول	ظرفیت تولید / ارائه خدمت سال ۱۴۰۱	ظرفیت تولید / ارائه خدمت سال ۱۴۰۰	ظرفیت تولید / ارائه خدمت سال ۱۳۹۹	ظرفیت تولید / ارائه خدمت سال ۱۳۹۸
۱	تعداد تراکنش ماهانه	۴۰۰ میلیون	۲۴۰ میلیون	۲۲۰ میلیون	۱۴۰ میلیون
۲	تعداد کاربر پی‌پاد	۲۰ میلیون	۱۰ میلیون	۸ میلیون	۵ میلیون
۳	تعداد واقعی پایانه فروشگاهی	۱,۶۰۰,۰۰۰	۱,۳۷۷,۸۶۹	۱,۲۲۵,۰۱۸	۵۷۷,۰۷۹
۴	ظرفیت شبکه پشتیبانی	۱,۸۰۰,۰۰۰	۱,۶۰۰,۰۰۰	۱,۴۰۰,۰۰۰	۶۰۰,۰۰۰
۵	کارت	۲,۵۶۷,۲۹۲	۲,۵۶۷,۲۹۲	۲,۵۶۷,۲۹۲	۲,۵۶۷,۲۹۲

دلایل رشد تراکنش ماهانه در سال ۱۴۰۱ به علت برنامه‌های توسعه‌ای شرکت است که به این منظور پرداخت الکترونیک پاسارگاد زیرساخت‌های شبکه‌ای خود را افزایش خواهد داد.



افزایش ۱۰۰ درصدی کاربران پی‌پاد نیز به علت انجام برنامه‌های تبلیغاتی گسترده است.





۲-۳-۶- ترکیب بهای تمام شده

ترکیب بهای تمام شده اولیه در سال های گذشته مطابق جدول زیر است.

مبالغ: میلیون ریال

جدول ۲۶ | ترکیب بهای تمام شده

۱۳۹۹			۱۴۰۰			بهای تمام شده درآمدهای عملیاتی
جمع	ارائه خدمات	فروش	جمع	ارائه خدمات	فروش	
۴,۴۴۶,۸۴۱	-	۴,۴۴۶,۸۴۱	۱۵,۲۲,۰۵۴	-	۱۵,۲۲,۰۵۴	مواد مستقیم
۱,۲۶۱,۲۸۰	۱,۲۱۴,۰۰۴	۴۷,۲۷۶	۲,۰۷۷,۴۵۵	۲,۰۱۰,۹۶۶	۶۶,۴۸۹	دستمزد مستقیم
۲,۴۱۷,۱۹۴	۲,۲۹۳,۴۹۷	۷۴,۲۲۲	۴,۰۹۵,۵۲۲	۳,۹۳۶,۷۴۲	۱۵۸,۷۸۰	سربار ساخت
-	-	-	-	-	-	پایانه
۸,۱۲۵,۳۱۵	۳,۵۰۷,۵۰۱	۴,۵۶۸,۳۳۹	۲۱,۳۷۵,۰۳۱	۵,۹۴۷,۷۰۸	۱۵,۴۲۷,۳۲۳	جمع هزینه های ساخت
-	-	-	-	-	-	کاهش موجودی های ساخته شده
۸,۱۲۵,۳۱۵	۳,۵۰۷,۵۰۱	۴,۵۶۸,۳۳۹	۲۱,۳۷۵,۰۳۱	۵,۹۴۷,۷۰۸	۱۵,۴۲۷,۳۲۳	بهای تمام شده ساخت
-	-	-	(۱,۲۴۱)	-	(۱,۲۴۱)	ضایعات عادی
۸,۱۲۵,۳۱۵	۳,۵۰۷,۵۰۱	۴,۵۶۸,۳۳۹	۲۱,۳۷۳,۷۹۰	۵,۹۴۷,۷۰۸	۱۵,۴۲۶,۰۸۲	جمع

۱۳۹۷			۱۳۹۸			بهای تمام شده درآمدهای عملیاتی
جمع	ارائه خدمات	فروش	جمع	ارائه خدمات	فروش	
۲۷,۷۸۹	-	۲۷,۷۸۹	۳۴,۶۷۳	-	۳۴,۶۷۳	مواد مستقیم
۱۰۴,۱۵۲	۹۴,۲۷۲	۹,۸۸۰	۶۷۹,۵۱۵	۶۵۸,۴۱۲	۲۱,۱۰۳	دستمزد مستقیم
۲,۲۵۸,۹۵۰	۲,۲۳۹,۶۲۲	۱۹,۳۲۸	۱,۹۲۸,۵۸۴	۱,۹۱۸,۲۰۴	۱۰,۳۸۰	سربار ساخت
-	-	-	-	-	-	پایانه
۲,۳۹۰,۸۹۱	۲,۳۳۳,۸۹۴	۵۶,۹۹۷	۲,۶۴۲,۷۷۳	۲,۵۷۶,۶۱۷	۶۶,۱۵۶	جمع هزینه های ساخت
(۱۹۵)	-	(۱۹۵)	-	-	-	کاهش موجودی های ساخته شده
۲,۳۹۰,۶۹۶	۲,۳۳۳,۸۹۴	۵۶,۸۰۲	۲,۶۴۲,۷۷۳	۲,۵۷۶,۶۱۷	۶۶,۱۵۶	بهای تمام شده ساخت
-	-	-	-	-	-	ضایعات عادی
۲,۳۹۰,۶۹۶	۲,۳۳۳,۸۹۴	۵۶,۸۰۲	۲,۶۴۲,۷۷۳	۲,۵۷۶,۶۱۷	۶۶,۱۵۶	جمع

عمده دلیل افزایش بهای تمام شده شرکت، ناشی از تورم سالیانه و افزایش درآمدهای شرکت بوده است.

۲-۴-۲



اطلاعات فروش محصولات و درآمد ارائه خدمات

۲-۴-۱



فروش محصول/درآمد خدمات

در ادامه فروش محصول و درآمد ارائه خدمات به تفکیک در جداول ۲۷ الی ۲۹، در ۶ سال گذشته ارائه می‌گردد.

مبالغ: میلیون ریال

جدول ۲۷ مقدار و مبلغ فروش محصولات و درآمد ارائه خدمات

۱۳۹۸		۱۳۹۹		۱۴۰۰		فروش خالص / درآمد ارائه خدمات
مبلغ	تعداد	مبلغ	تعداد	مبلغ	تعداد	
-	-	۴,۵۲۱,۵۲۸	-	۱۵,۵۸۳,۶۴۸	-	فروش شارژ تلفن‌های همراه
۲۹,۱۹۶	۲,۵۲۴,۹۵۰	۷۷,۵۲۴	۳,۵۳۱,۰۵۸	۱۳۶,۲۰۰	۴,۰۳۸,۹۸۹	فروش کارت‌های بانکی (تعداد)
۲۳,۶۶۵	۲,۰۷۵,۳۲۵	۲۳,۱۴۲	۲,۰۱۹,۴۹۵	۳۰,۰۵۲	۲,۳۵۳,۵۵۵	فروش کارت خام (تعداد)
۷۸۰	-	۱,۰۱۸	-	۲۵	-	سایر (اقلام کم‌تر از ۱۰ درصد فروش ناخالص)
۵۳,۶۴۱	-	۴,۶۲۳,۲۱۲	-	۱۵,۷۴۹,۹۲۶	-	فروش خالص
۳,۲۴۹,۶۷۰	-	۴,۷۴۷,۱۵۳	-	۸,۲۶۴,۱۳۳	-	درآمد ارائه خدمات
۳,۳۰۳,۳۱۱	-	۹,۳۷۰,۳۶۵	-	۲۴,۰۱۴,۰۵۹	-	جمع کل

۱۳۹۵		۱۳۹۶		۱۳۹۷		فروش خالص / درآمد ارائه خدمات
مبلغ	تعداد	مبلغ	تعداد	مبلغ	تعداد	
-	-	-	-	-	-	فروش شارژ تلفن‌های همراه
۲۷,۹۸۴	۳,۳۸۵,۳۶۸	۲۸,۹۰۷	۱,۵۴۷,۷۶۱	۲۵,۶۹۲	۲,۷۰۱,۴۶۶	فروش کارت‌های بانکی (تعداد)
-	-	-	-	۱۴,۴۲۰	۲,۰۵۹,۹۶۶	فروش کارت خام (تعداد)
۶۴۱	-	۲,۱۵۴	-	۵۳۸	-	سایر (اقلام کم‌تر از ۱۰ درصد فروش ناخالص)
۲۸,۶۲۵	-	۳۱,۰۶۱	-	۴۰,۶۵۰	-	فروش خالص
۱,۹۸۶,۶۳۵	-	۲,۱۲۵,۲۶۲	-	۲,۸۲۲,۸۹۸	-	درآمد ارائه خدمات
۲,۰۱۵,۲۶۰	-	۲,۱۵۶,۳۲۳	-	۲,۸۶۳,۵۴۸	-	جمع کل



جدول ۲۸ | درآمد ارائه خدمات

مبالغ: میلیون ریال


۱۳۹۵	۱۳۹۶	۱۳۹۷	۱۳۹۸	۱۳۹۹	۱۴۰۰	درآمد ارائه خدمات
۹۳۵,۹۵۴	۱,۰۱۸,۸۴۸	۱,۲۰۶,۰۲۵	۱,۴۲۸,۳۵۵	۲,۲۶۵,۱۱۸	۳,۹۱۳,۷۸۱	کارمزد پایانه‌های شاپرک
۵۱۸,۳۵۵	۵۸۵,۷۱۸	۸۷۶,۴۴۰	۱,۰۰۸,۵۹۱	۱,۴۶۹,۳۶۸	۳,۴۳۰,۸۵۳	حق الزحمه پشتیبانی پایانه‌های فروش
۹۹,۲۲۵	۱۵۵,۴۸۹	۳۶۸,۷۶۴	۳۸۵,۰۵۳	۵۱۸,۶۵۶	۷۰۲,۳۰۰	درآمد اجاره دستگاه کارتخوان
-	-	۱۳,۰۰۰	۲۵۷,۵۰۹	۲۲۱,۰۸۳	۱۲۵,۰۰۴	درآمد حاصل از اپلیکیشن پی‌پاد (کی‌پاد)
-	-	-	۱۸,۰۰۰	۱۰۵,۶۴۷	۷,۷۰۱	درآمد پشتیبانی آوند
-	-	۴۹,۹۱۴	۷۲,۷۴۵	۶۷,۴۶۶	-	درآمد اجاره سوئیچ بین‌شارژ
۱۴,۹۹۱	۱۴,۲۰۷	۲۳,۲۷۴	۲۹,۹۷۸	۳۵,۶۱۲	۱۷,۹۵۵	کارمزد تراکنش سایر پایانه‌ها
-	-	۴,۰۰۲	۲۹,۳۰۱	۳۱,۹۶۹	۴۲,۵۳۹	درآمد پشتیبانی نرم‌افزار
۳۹۸,۷۵۱	۳۳۲,۸۰۰	۲۸۰,۸۹۸	-	-	-	درآمد سالیانه کد دستوری USSD
-	-	-	۴,۹۹۰	۱۵,۸۴۳	۱,۸۵۶	درآمد عوارض آزادراه‌ها
-	-	-	-	۷,۱۸۹	۶,۰۶۳	درآمد خدمات XRM
-	-	-	-	-	۴,۶۰۲	درآمد پشتیبانی سانا
-	-	-	۱۴,۲۲۰	۳,۶۳۳	۱۰,۱۸۶	درآمد بازاریابی پرداخت قبوض خدماتی
۱۹,۳۶۰	۱۸,۲۰۰	۵۸۱	۹۱۸	۵,۵۶۹	۱,۲۹۴	سایر (اقلام کم‌تر از ۱۰ درصد درآمد خدمات)
۱,۹۸۶,۶۳۶	۲,۱۲۵,۲۶۲	۲,۸۲۲,۸۹۸	۳,۲۴۹,۶۷۰	۴,۷۴۷,۱۵۳	۸,۲۶۴,۱۳۳	جمع

جدول ۲۹ | درصد رشد درآمد ارائه خدمات

۱۳۹۶	۱۳۹۷	۱۳۹۸	۱۳۹۹	۱۴۰۰	درآمد ارائه خدمات
٪۹	٪۱۸	٪۱۸	٪۵۹	٪۷۳	کارمزد پایانه‌های شاپرک
٪۱۳	٪۵۰	٪۱۵	٪۴۶	٪۱۳۳	حق الزحمه پشتیبانی پایانه‌های فروش
٪۵۷	٪۱۳۷	٪۴	٪۳۵	٪۳۵	درآمد اجاره دستگاه کارتخوان
-	-	٪۱۸۸۱	-٪۱۴	-٪۴۳	درآمد حاصل از اپلیکیشن پی‌پاد
-	-	-	٪۴۸۷	-٪۹۳	درآمد پشتیبانی آوند
-	-	٪۴۶	-٪۷	-٪۱۰۰	درآمد اجاره سوئیچ بین‌شارژ
-٪۵	٪۶۴	٪۲۹	٪۱۹	-٪۵۰	کارمزد تراکنش سایر پایانه‌ها
-	-	٪۶۳۷	٪۹	٪۳۳	درآمد پشتیبانی نرم‌افزار
-٪۱۷	-٪۱۶	-٪۱۰۰	-	-	درآمد سالیانه کد دستوری USSD
-	-	-	٪۲۱۷	-٪۸۸	درآمد عوارض آزادراه‌ها
-	-	-	-	-٪۱۶	درآمد خدمات XRM
-	-	-	-	-	درآمد پشتیبانی سانا
-	-	-	-٪۷۴	٪۱۸۰	درآمد بازاریابی پرداخت قبوض خدماتی
-٪۶	-٪۹۷	٪۵۸	٪۵۰۷	-٪۷۷	سایر (اقلام کم‌تر از ۱۰ درصد درآمد خدمات)
٪۷	٪۳۳	٪۱۵	٪۴۶	٪۷۴	جمع

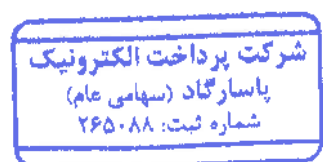
۳۵٪

۳۵ درصد مابقی سهم ارائه خدمت است. بیشترین بخش درآمد در ارائه خدمت مربوط به کارمزد پایانه فروش، حق الزحمه پشتیبانی پایانه‌های فروش و درآمد اجاره دستگاه کارتخوان است.



۶۵٪

۶۵ درصد از درآمد شرکت در سال ۱۴۰۰ را فروش شارژ تشکیل می‌دهد.





میزان فروش محصولات:

پایانه فروشگاهی:


تعداد پایانه فروشگاهی، تعداد تراکنش و مبلغ تراکنش به عنوان اصلی ترین شاخص های صنعت پرداخت هستند.

تعداد تراکنش های شرکت پرداخت الکترونیک پاسارگاد در ابزار پایانه فروشگاهی در سال ۱۴۰۰ نسبت به سال ۱۳۹۹ در حالی ۵۶ درصد رشد داشته که در همین زمان تعداد تراکنش کل صنعت حدود ۱۷ درصد رشد داشته و این شرکت رتبه اول در میزان رشد را به خود اختصاص داده است. همچنین شاخص مبلغ تراکنش این شرکت در سال ۱۴۰۰ نسبت به سال ۱۳۹۹ رشدی معادل ۸۸ درصد داشته است. در حالی که رشد مبلغ تراکنش های صنعت در این بازه زمانی تنها ۳۳ درصد بوده است.


جدول ۳ | عملکرد پایانه فروشگاهی

ردیف	عنوان	۱۴۰۰	۱۳۹۹	۱۳۹۸	۱۳۹۷	۱۳۹۶
۱	تعداد پایانه فروشگاهی	۱,۴۷۱,۸۸۱	۱,۲۲۵,۰۱۸	۵۷۷,۰۷۹	۵۶۹,۹۳۳	۶۶۲,۰۳۱
۲	درصد رشد تعداد پایانه های فروش نسبت به سال قبل	٪۲۰	٪۱۱۲	٪۱,۲۵	-٪۱۴	٪۶
۳	تعداد تراکنش	۲,۷۳۰,۷۱۷,۷۲۵	۱,۷۵۴,۹۳۲,۸۶۲	۱,۲۳۶,۹۸۸,۳۳۱	۱,۱۲۵,۳۱۴,۵۴۵	۹۷۶,۲۸۰,۸۵۳
۴	درصد رشد تعداد تراکنش نسبت به سال قبل	٪۵۶	٪۴۲	٪۱۰	٪۱۵	٪۱۵
۵	مبلغ تراکنش (میلیارد ریال)	۶,۲۲۷,۹۳۷	۳,۳۰۹,۱۳۳	۱,۶۱۵,۴۱۲	۱,۴۱۶,۴۶۸	۹۷۲,۶۶۶
۶	درصد رشد مبلغ تراکنش به سال قبل	٪۸۸	٪۱۰۵	٪۱۴	٪۴۶	٪۲۶


نمایه ۱۳ | تعداد پایانه فروشگاهی پرداخت الکترونیک پاسارگاد از ۱۳۹۶ تا ۱۴۰۰



نمایه ۱۴ | تعداد تراکنش‌های ابزار پایانه‌های فروشگاهی پرداخت الکترونیک پاسارگاد از ۱۳۹۶ تا ۱۴۰۰



نمایه ۱۵ | مبلغ تراکنش‌های ابزار پایانه‌های فروشگاهی پرداخت الکترونیک پاسارگاد از ۱۳۹۶ تا ۱۴۰۰



درگاه اینترنتی:

تعداد تراکنش‌ها و مبلغ تراکنش‌های ابزار درگاه اینترنتی و همچنین تعداد درگاه‌ها از سال ۱۳۹۶ تا سال ۱۴۰۰ در جدول زیر ارائه شده است. در سه سال گذشته تمامی شاخص‌های درگاه اینترنتی سیر صعودی داشته‌اند، به طوری که طی سال‌های ۱۳۹۶ تا ۱۴۰۰ تعداد تراکنش‌ها و مبلغ درگاه‌های اینترنتی حدود پنج برابر شده است.

جدول ۳۱ | عملکرد درگاه پرداخت اینترنتی

ردیف	عنوان	۱۴۰۰	۱۳۹۹	۱۳۹۸	۱۳۹۷	۱۳۹۶
۱	تعداد تراکنش‌ها	۶۶,۰۱۷,۹۰۴	۶۵,۸۱۸,۱۸۲	۳۴,۳۸۲,۱۵۴	۱۴,۸۲۲,۸۰۸	۱۲,۴۶۰,۷۶۹
۲	مبلغ تراکنش‌ها (میلیون ریال)	۲۳۴,۹۰۲,۲۱۳	۱۴۴,۸۴۵,۳۱۵	۷۳,۰۴۷,۶۰۰	۴۸,۱۹۱,۲۳۹	۴۹,۲۵۵,۰۹۱
۳	تعداد درگاه اینترنتی	۴۷,۹۶۲	۱۸۹,۲۴۵	۱۶,۹۸۱	۶,۱۸۶	۶,۰۶۰



کارت:

فروش کارت به دو دسته اصلی کارت خام و سایر کارت‌ها تقسیم می‌شود، که در سال ۱۴۰۰ با بازاریابی کارت‌های شخصی‌سازی‌شده، فروش کلی کارت‌ها حدود ۲۰ درصد نسبت به سال گذشته رشد داشته است.

جدول ۳۲ | کارت‌های تولید شده

تعداد/دوره	۱۴۰۰	۱۳۹۹	۱۳۹۸	۱۳۹۷	۱۳۹۶
کارت خام	۲,۰۱۰,۹۳۵	۱,۹۶۱,۳۴۵	۲,۱۸۸,۱۴۵	۲,۰۵۹,۹۶۶	۱,۷۴۴,۲۴۹
صادر شده	۴,۳۹۴,۹۶۳	۳,۳۸۰,۴۰۱	۲,۹۱۱,۱۹۶	۲,۷۴۸,۶۹۶	۲,۰۲۴,۶۱۱
مجموع تعداد کارت	۶,۴۰۵,۸۹۸	۵,۳۴۱,۵۴۶	۵,۰۹۹,۳۴۱	۴,۸۰۸,۶۶۲	۳,۷۶۸,۸۶۰
رشد تعدادی نسبت به سال قبل	٪۲۰	٪۶	٪۵	٪۲۸	٪۱۷

پرداخت قبض:

به منظور افزایش تعداد پرداخت قبوض، شرکت پرداخت الکترونیک پاسارگاد، بازاریابی و ارائه خدمات به سایر شرکت‌ها را در دستور کار خود قرار داده است.

جدول ۳۳ | عملکرد خدمات قبض

عملکرد/دوره	۱۴۰۰	۱۳۹۹	۱۳۹۸	۱۳۹۷	۱۳۹۶
مجموع تعداد تراکنش	۳۶,۷۹۸,۳۰۵	۳۲,۸۵۷,۰۶۵	۳۰,۰۸۲,۴۰۳	۲۷,۰۵۰,۰۰۰	۲۲,۲۰۰,۰۰۰
درصد رشد نسبت به سال قبل	٪۱۲	٪۹	٪۱۱	٪۲۲	-

فروش شارژ تلفن همراه:

شرکت پرداخت الکترونیک پاسارگاد از نیمه دوم سال ۱۳۹۹ فروش شارژ تلفن همراه را به عنوان یک محصول، در دستور کار خود قرار داده است.

جدول ۳۴ | فروش شارژ تلفن همراه

تعداد/دوره	۱۴۰۰	۱۳۹۹
مبلغ فروش شارژ (میلیارد ریال)	۱۵,۵۸۳	۴,۵۲۱
نسبت رشد	٪۲۴۴	-

پی‌پاد:

تعداد کاربران، اصلی‌ترین شاخص اپلیکیشن کیف پول الکترونیکی است که در جدول زیر تعداد کاربران پی‌پاد از زمان شروع به کار آن قابل ملاحظه است. در حال حاضر بیش از ۲,۸ میلیون کاربر دارد.



جدول ۳۵ | عملکرد پرداخت خرد در بخش پی‌پاد

عنوان	۱۴۰۰	۱۳۹۹	۱۳۹۸	۱۳۹۷	۱۳۹۶
تعداد کاربران	۲,۸۹۷,۷۵۸	۲,۰۰۰,۴۷۰	۱,۱۹۰,۶۹۲	۵۶,۸۲۸	۳,۶۰۳



۲-۴-۲-



نحوه قیمت‌گذاری محصولات / خدمات

قیمت‌گذاری محصولات و خدمات در جدول زیر توضیح داده شده است.

جدول ۳۶ | قیمت‌گذاری محصولات و خدمات شرکت

ردیف	محصول یا خدمت	نحوه قیمت‌گذاری
۱	کارمزد شاپرکی	توسط بانک مرکزی
۲	اجاره دستگاه کارتخوان	مناقضات بانک‌های طرف قرارداد
۳	کارت	مناقضات بانک‌ها و شرکت‌های خریدار
۴	شارژ تلفن همراه	میزان تخفیف تعیین شده توسط اپراتور
۵	پرداخت خرد	مناقضات و پروژه‌های تعریف شده
۶	آوند	قیمت‌گذاری رقابتی با توجه به بهای تمام شده

۲-۴-۳-



بازار محصولات / خدمات و رقبا

در جدول زیر مشتریان عمده و رقبای اصلی داخلی و خارجی به تفکیک محصولات و خدمات شرح داده می‌شود.

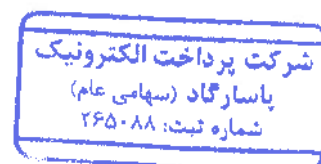
جدول ۳۷ | فهرست مشتریان عمده و رقبای اصلی داخلی و خارجی شرکت

ردیف	محصولات و خدمات	مشتریان عمده	رقبای اصلی داخلی و خارجی
۱	بایانه فروشگاهی	بانک‌ها؛ پاسارگاد، صادرات، گردشگری، حکمت ایرانیان، دی، رفاه کارگران، فرض الحسنه مهر و سپه فروشگاه‌های زنجیره‌ای؛ رفاه، شهروند و انکا	تمامی شرکت‌های پرداخت صنعت
۲	درگاه اینترنتی	پرداخت‌یاران، ناچا، تپسی، دیجی‌کالا، زرین پال و بیشخوان دولت	اکثر شرکت‌های پرداخت صنعت
۳	شارژ تلفن همراه	شرکت الکترونیک کارت دماوند و عموم خریداران شارژ تلفن همراه	تمامی شرکت‌های پرداخت صنعت
۴	کارت	بانک پاسارگاد، فروشگاه رفاه و فروشگاه اتکا	تجارت الکترونیک پارسیان و پرداخت الکترونیک سامان کیش
۵	پی‌پاد	استفاده‌کنندگان آر موبایل هوسمند و نرم‌افزارهای پرداخت	نرم‌افزار آپ، سکه، دیجی‌پی، ناپ، ۷۲۴، ایوا، سب و پات
۶	آوند	صندوق بازنشستگی نفت و بنیاد مستضعفان	ایران‌کارت، راهیان سلامت، سب کارت و بامن
۷	اتررز	شهریاری ارم و مجموعه توچال	توسن، آتی‌شهر و پرداخت الکترونیک سامان کیش
۸	AFC	شهرداری‌های مشهد، قزوین و کرمان	به پرداخت ملت، توسن و دنیای پردازش
۹	سانا	فروشگاه زنجیره‌ای رفاه و پذیرندگان خرد	به پرداخت ملت و تجارت الکترونیک پارسیان

سهم شرکت از عرضه و تقاضای کل بازار محصولات / خدمات شرکت



در صنعت پرداخت ۱۲ شرکت در حال فعالیت هستند که در ادامه معرفی می‌شوند

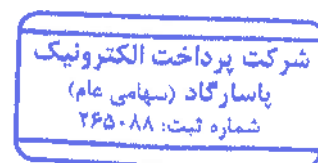




جدول ۳۸ | دوازده شرکت ظنعت پرداخت در حال فعالیت در ایران



موضوع فعالیت	نام شرکت
شرکت به پرداخت ملت (سهامی عام) با هدف توسعه ابزارهای پرداخت الکترونیکی فعالیت خود را از سال ۱۳۸۴ به عنوان ارائه دهنده خدمات پرداخت الکترونیکی (PSP) با اخذ مجوز رسمی از بانک مرکزی جمهوری اسلامی ایران آغاز نموده است، همچنین پس از تشکیل شاپرک در سال ۱۳۹۱ مجوزهای لازم جهت ادامه فعالیت خود را از شرکت مذکور اخذ نموده است.	 به پرداخت ملت به پرداخت ملت
شرکت پرداخت الکترونیک سامان کیش با هدف ارائه راهکارهای نوین پرداخت الکترونیک و با تمرکز بر دو حوزه خدمات کارت و ایجاد شبکه فراگیر پذیرندگان کارت در تیر ماه سال ۱۳۸۲ آغاز به کار کرد. این شرکت موافقت اصولی بانک مرکزی جمهوری اسلامی ایران را در سال ۱۳۸۳ و مجوز قطعی فعالیت خود را در تاریخ ۱۳۸۴/۰۷/۰۶ از سوی این مرجع دریافت نمود.	 پرداخت الکترونیک سامان کیش پرداخت الکترونیک سامان کیش
شرکت تجارت الکترونیک پارسیان (تاپ) با نام تجارت الکترونیک ایرانیان در تاریخ ۱۳۷۹/۰۲/۱۸ به صورت شرکت سهامی خاص تأسیس و طی شماره‌ی ۱۶۴۲۱۴ مورخ ۱۳۷۹/۰۴/۰۸ در اداره ثبت شرکت‌ها و مالکیت صنعتی تهران ثبت و فعالیت خود را در زمینه ایجاد و توسعه شبکه‌های پرداخت الکترونیکی در کشور آغاز نموده است.	 شرکت تجارت الکترونیک پارسیان تجارت الکترونیک پارسیان
شرکت پرداخت الکترونیک سداد در سال ۱۳۹۳ از سوی بانک ملی ایران، مأموریت یافت تا به ارائه محصولات و خدمات نوین در زمینه پرداخت الکترونیکی بپردازد.	 سداد SADAD پرداخت الکترونیک سداد پرداخت الکترونیک سداد



شرکت کارت اعتباری ایران کیش با درک ضرورت توسعه ارائه خدمات پرداخت الکترونیک و نقش آن در توسعه پایدار و همه‌جانبه کشور، همکاری خویش را از فروردین ماه ۱۳۸۲ با مأموریت صدور و ارائه خدمات کارت اعتباری به بانک‌های ایران آغاز کرد. شرکت از سال ۱۳۸۲ مسئولیت ایجاد و پشتیبانی شبکه پایانه‌های فروش، سایر ابزارهای پرداخت، پذیرش بانک‌ها و صدور انواع کارت‌های اعتباری را با هدف گسترش فعالیت‌های خود در زمینه ارائه خدمات پرداخت الکترونیک به نظام بانکی، صنعت بیمه و بازارهای مالی بر عهده گرفت. بانک مرکزی جمهوری اسلامی ایران در شهریور ماه ۱۳۸۵ با تأیید صلاحیت‌ها و فعالیت‌های شرکت مجوز ارائه خدمات پرداخت الکترونیک (PSP) را به شرکت اعطا نمود.



شرکت کارت اعتباری ایران کیش
(سهامی عام)



کارت اعتباری ایران کیش

از اواخر سال ۱۳۸۳ کنسرسیومی متشکل از افراد حقیقی و حقوقی فعال در زمینه‌های الکترونیک، پول و بانک، کامپیوتر، شبکه، خدمات و پشتیبانی تجهیزات الکترونیکی به منظور راه‌اندازی خدمات پرداخت‌های الکترونیکی مطالعات خود را آغاز نمودند. با توجه به شناخت از ابزارهای به کار گرفته شده در این رابطه مانند انواع کارت‌ها، انواع دستگاه‌های کارتخوان حضوری و غیرحضوری، شبکه و سوئیچ، استانداردهای این قبیل لوازم و تجهیزات تبیین شد. سپس پیشنهاد تأسیس شرکت الکترونیک کارت دماوند مطرح شد و بانک مرکزی جمهوری اسلامی ایران با صدور مجوز در مورخ ۱۳۸۵/۰۶/۰۷ با تأسیس این شرکت موافقت نمود و در تاریخ ۱۳۸۶/۰۱/۲۹ مجوز فعالیت دائم شرکت توسط بانک مرکزی جمهوری اسلامی ایران صادر گردید.



شرکت الکترونیک کارت
دماوند



الکترونیک کارت دماوند

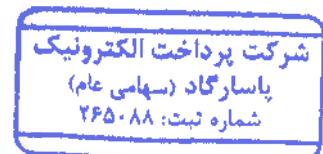
شرکت آسان پرداخت پرشین در اردیبهشت سال ۱۳۸۸ به عنوان شرکت ارائه‌دهنده خدمات پرداخت (PSP)، با اخذ مجوز از بانک مرکزی جمهوری اسلامی ایران تأسیس شد. هم اکنون عمده فعالیت شرکت در حوزه فروش شارژ تلفن همراه است.



شرکت آسان پرداخت
پرشین



شرکت آسان پرداخت پرشین



شرکت پرداخت نوین در سال ۱۳۸۵، با هدف گسترش شبکه و ارائه خدمات در حوزه پرداخت الکترونیک تأسیس شد. این شرکت در حال حاضر با مجوز بانک مرکزی و شاپرک، خدمات و محصولات متنوعی را به مشتریان خود ارائه می‌کند.



پرداخت نوین



پرداخت نوین آرین

شرکت سایان کارت در سال ۱۳۷۹ تأسیس و با هدف ارائه خدمات پرداخت به گروه سایبا، فعالیت خود را در سال ۱۳۸۰ آغاز نموده است. در شهریور ۱۳۸۴ موفق به اخذ مجوز به عنوان مؤسسه ارائه دهنده خدمات پرداخت از بانک مرکزی جمهوری اسلامی ایران گردید و از آن تاریخ تاکنون با استفاده از سیستم‌های نرم‌افزاری و سخت‌افزاری ویژه در راستای پیاده‌سازی روش‌های تبادل پول الکترونیکی، اقدام به صدور انواع کارت‌های هوشمند و نصب دستگاه‌های پایانه‌ی فروش (POS) در مراکز فروش کالا و خدمات نموده است. در سال ۱۳۹۱ و با تأسیس شاپرک از سوی بانک مرکزی، شرکت سایان کارت مجدداً از سوی بانک مرکزی و شاپرک مورد بررسی قرار گرفت و موفق به دریافت مجوز فعالیت از شرکت مذکور به عنوان یکی از ۱۲ شرکت ارائه دهنده خدمات پرداخت گردید.



سایان کارت

شرکت پرداخت الکترونیک سپهر در سال ۱۳۸۶، به منظور ارائه راهکارهای جامع فناوری مورد نیاز بانک‌ها و سایر مؤسسات مالی و اعتباری، طراحی و اجرای اتوماسیون‌های بانکی، ارائه خدمات پرداخت الکترونیک و بانکی اعم از نرم‌افزاری و سخت‌افزاری، واردات و فروش کارت‌های الکترونیک هوشمند، پیاده‌سازی سامانه‌های امنیتی مرتبط به حوزه پرداخت، شخصی‌سازی کارت‌های هوشمند و اخذ نمایندگی‌ها و سایر فعالیت‌های مرتبط تأسیس گردید.



پرداخت الکترونیک سپهر

شرکت فن‌آوا کارت به صورت سهامی عام، با هدف ارائه خدمات ایمن، مؤثر، ارزان و در جهت توسعه ابزارهای پرداخت در سال ۱۳۸۲ به عنوان عضوی از گروه بزرگ فن‌آوا (سهامی عام) و به شماره ۲۰۹۱۵۲ در اداره ثبت شرکت‌ها و مالکیت صنعتی تهران به ثبت رسید. این شرکت پس از دریافت مجوز ارائه‌دهنده خدمات پرداخت از بانک مرکزی جمهوری اسلامی ایران فعالیت خود را با صدور کارت‌های اعتباری آغاز و در سال ۱۳۸۸ همکاری با بانک‌ها در زمینه تأمین، نصب و پشتیبانی دستگاه‌های کارتخوان در سطح کشور را آغاز نمود.



فن‌آوا کارت



تعداد کل تراکنش، ابزار و مبلغ تراکنش و سهم در صنعت طبق گزارش‌های شاپرک (از شماره ۷۰ تا شماره ۸۱ گزارش اقتصادی شاپرک) در سال ۱۴۰۰ طبق جدول زیر است:

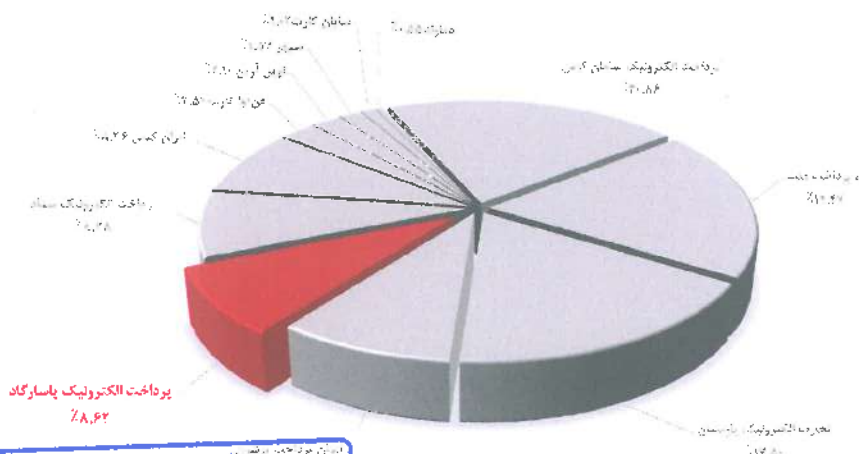


جدول ۳۹ | تعداد تراکنش، مبلغ تراکنش و تعداد ابزار صنعت پرداخت در سال ۱۴۰۰

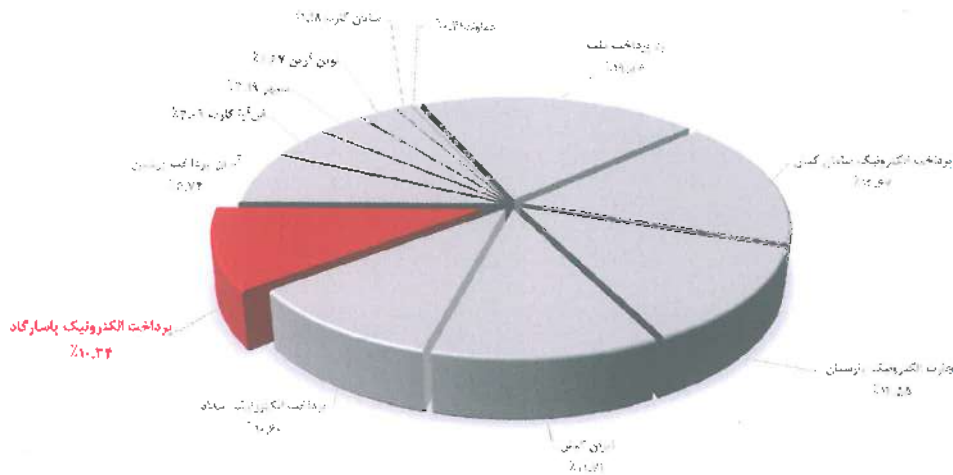
ردیف	شرکت	تعداد تراکنش	سهم از تراکنش	مبلغ تراکنش (میلیون ریال)	سهم از مبلغ	تعداد ابزار	سهم از تعداد ابزار
۱	به پرداخت ملت	۷,۸۷۹,۵۹۳,۳۶۴	٪۲۰,۱	۱۳,۹۷۴,۳۴۶,۷۶۱	٪۱۹,۶	۱,۴۳۷,۹۰۶	٪۱۴,۱
۲	پرداخت الکترونیک سامان کیش	۷,۹۷۹,۲۱۷,۵۴۷	٪۲۰,۵	۱۲,۵۹۷,۷۱۹,۱۸۵	٪۱۷,۸	۱,۴۴۸,۸۳۰	٪۱۲,۲
۳	تجارت الکترونیک پاریسیان	۷,۲۰۸,۲۲۰,۰۰۰	٪۱۸,۶	۸,۹۱۳,۶۸۵,۹۳۶	٪۱۲,۵	۱,۴۷۸,۸۵۵	٪۱۴,۵
۴	آسان پرداخت برشین	۳,۸۴۲,۴۹۵,۳۶۷	٪۹,۹	۵,۰۵۹,۹۱۸,۶۲۱	٪۷,۱	۸۲۵,۱۰۶	٪۱,۸
۵	کارت اعتباری ایران کیش	۳,۱۶۳,۷۴۷,۰۷۶	٪۸,۱	۸,۵۶۵,۷۰۹,۲۱۰	٪۱۲,۰	۱,۲۱۲,۰۶۲	٪۱۱,۸
۶	پرداخت الکترونیک سداد	۳,۱۹۰,۴۰۵,۱۰۵	٪۸,۲	۷,۵۳۳,۳۱۵,۶۹۷	٪۱۰,۵	۷۶۴,۹۰۰	٪۷,۵
۷	پرداخت الکترونیک پاسارگاد	۲,۷۹۷,۲۵۲,۳۰۸	٪۷,۲	۶,۴۶۲,۲۱۵,۴۸۸	٪۹,۱	۱,۵۱۹,۸۴۳	٪۱۴,۹
۸	فناو کارت	۱,۰۳۰,۸۶۴,۱۰۳	٪۲,۷	۳,۲۶۷,۸۹۴,۸۹۵	٪۴,۶	۶۲۸,۰۷۱	٪۶,۱
۹	پرداخت نوین آراین	۷۶۲,۳۲۶,۳۴۸	٪۲,۰	۱,۷۴۴,۲۶۴,۲۴۸	٪۲,۴	۴۲۵,۵۱۷	٪۴,۲
۱۰	پرداخت الکترونیک سپهر	۴۸۷,۸۴۹,۹۸۱	٪۱,۳	۲,۱۲۳,۲۲۲,۶۹۶	٪۲,۹	۳۱۹,۴۹۷	٪۳,۱
۱۱	سایان کارت	۳۲۷,۴۲۹,۶۹۳	٪۰,۸	۷۱۲,۹۳۵,۸۱۵	٪۱,۰	۳۱۹,۲۴۷	٪۳,۱
۱۲	الکترونیک کارت دماوند	۲۳۹,۱۰۲,۰۴۴	٪۰,۶	۳۱,۴۶۴,۱۴۳	٪۰,۴	۵۲,۲۷۴	٪۰,۵

سهم از تعداد و مبلغ تراکنش شاپرک برای ۱۲ شرکت صنعت پرداخت بر اساس گزارش شماره ۸۱ شاپرک در اسفند ماه ۱۴۰۰ طبق نمودارهای زیر است:

نمایه ۱۶ | سهم از تعداد تراکنش شرکت‌های صنعت پرداخت اسفندماه ۱۴۰۰



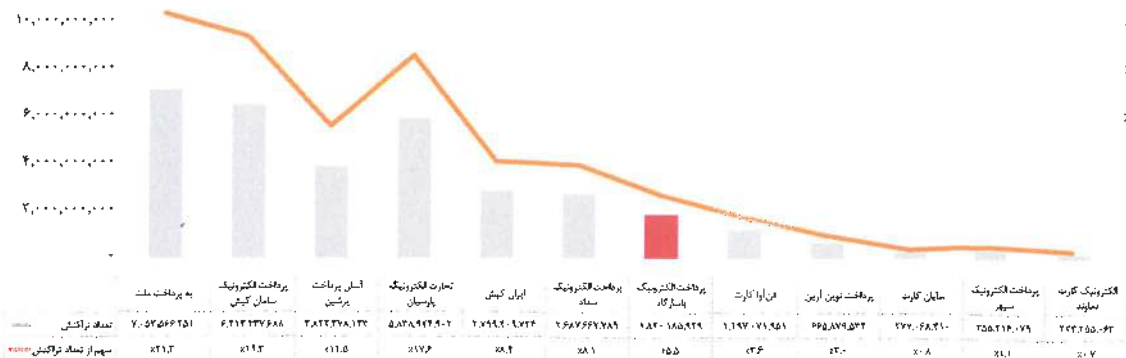
نمایه ۱۷ سهم از مبلغ تراکنش شرکت های صنعت پرداخت در اسفند ۱۴۰۰



شرکت پرداخت الکترونیک پاسارگاد در اسفند ماه سال ۱۴۰۰ مطابق گزارش شماره ۸۱ شاپرک ۸۶۲ درصد سهم از تعداد تراکنش و ۱۰,۳۴ درصد از مبلغ تراکنش صنعت را در اختیار دارد.

سهم از تعداد و مبلغ تراکنش سال ۱۳۹۹ به تفکیک شرکت های فعال در صنعت طبق نمایه های زیر است:

نمایه ۱۸ تعداد تراکنش و سهم از تعداد تراکنش شرکت های صنعت پرداخت در سال ۱۳۹۹



نمایه ۱۹ | مبلغ تراکنش و سهم از مبلغ تراکنش شرکت های صنعت پرداخت در سال ۱۳۹۹



تعداد تراکنش، مبلغ تراکنش، تعداد ابزار و سهم در صنعت طبق گزارش های شاپرک (از شماره ۷۰ تا شماره ۸۱ گزارش اقتصادی شاپرک) در سال ۱۴۰۰ برای ابزار دستگاه کار تخوان طبق جدول زیر است:

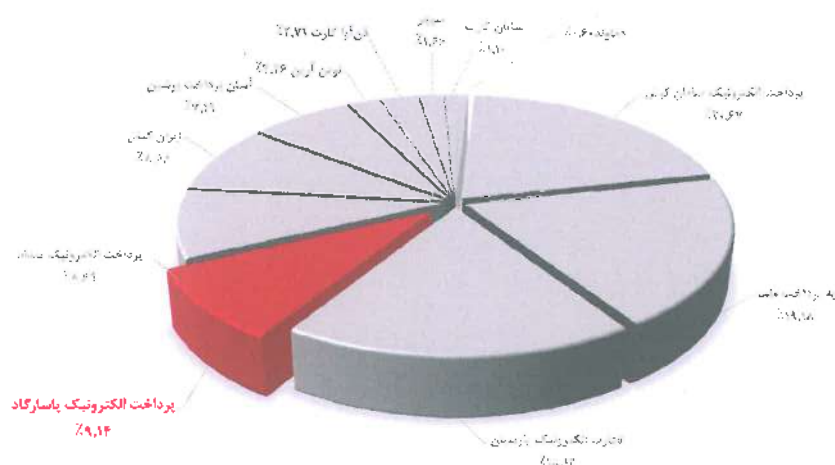
جدول ۴۰ | سهم بازار شرکت های پرداخت الکترونیک در ابزار دستگاه کار تخوان در سال ۱۴۰۰

ردیف	شرکت	تعداد تراکنش	سهم از تراکنش	مبلغ تراکنش (میلیون ریال)	سهم از مبلغ	تعداد ابزار	سهم از تعداد ابزار
۱	پرداخت الکترونیک سامان کیش	۷,۲۳۴,۸۳۵,۱۳۸	٪۲۰,۵۷	۸,۹۴۵,۱۱۰,۳۵۴	٪۱۴,۳۸	۱,۲۱۳,۵۹۲	٪۱۳,۲۵
۲	به پرداخت ملت	۷,۰۹۹,۴۲۰,۱۱۲	٪۲۰,۲۰	۱۱,۸۳۰,۳۹۶,۲۰۰	٪۱۹,۰۲	۱,۰۲۲,۱۶۵	٪۱۱,۱۶
۳	تجارت الکترونیک پاریسان	۶,۳۶۳,۹۳۳,۲۶۰	٪۱۸,۰۹	۷,۸۸۳,۳۲۹,۶۴۷	٪۱۲,۶۸	۱,۳۳۹,۰۷۲	٪۱۴,۶۲
۴	کارت اعتباری ایران کیش	۳,۰۵۱,۲۸۳,۸۷۹	٪۸,۶۸	۸,۲۰۵,۸۵۱,۴۰۷	٪۱۳,۱۹	۱,۱۳۶,۶۵۴	٪۱۲,۴۱
۵	پرداخت الکترونیک سداد	۳,۰۶۰,۳۰۶,۰۱۶	٪۸,۷۰	۶,۶۷۸,۹۵۰,۹۶۹	٪۱۰,۷۴	۷۴۰,۹۷۸	٪۸,۰۹
۶	آسان پرداخت بریسین	۲,۸۷۹,۵۱۷,۶۷۳	٪۸,۲۱	۴,۵۳۰,۵۵۰,۶۲۶	٪۷,۲۸	۵۴۴,۰۵۵	٪۵,۹۴
۷	پرداخت الکترونیک پاسارگاد	۲,۷۳۰,۷۱۷,۷۲۵	٪۷,۷۴	۶,۲۲۷,۹۳۷,۷۵۴	٪۱۰,۰۱	۱,۴۷۱,۸۸۱	٪۱۶,۰۷
۸	فن آوا کارت	۱,۰۲۸,۰۷۲,۸۴۷	٪۲,۹۳	۳,۲۱۰,۴۸۵,۲۴۴	٪۵,۱۶	۶۲۷,۴۰۴	٪۶,۸۵
۹	پرداخت نوین آراین	۶۷۸,۵۱۳,۳۹۴	٪۱,۹۳	۱,۶۶۵,۹۰۸,۶۹۳	٪۲,۶۸	۴۲۰,۴۰۶	٪۴,۵۹
۱۰	پرداخت الکترونیک سیهر	۴۹۲,۲۹۰,۳۷۲	٪۱,۳۹	۱,۹۸۹,۴۷۲,۴۰۶	٪۳,۰۰	۲۷۲,۰۲۸	٪۲,۹۷
۱۱	سایان کارت	۳۱۲,۰۲۲,۴۰۸	٪۰,۸۸	۷۱۳,۱۸۹,۴۹۹	٪۱,۱۵	۳۱۸,۷۴۰	٪۳,۴۸
۱۲	الکترونیک کارب دماوند	۲۳۶,۹۲۹,۱۰۴	٪۰,۶۸	۳۱۲,۰۰۲,۵۴۳	٪۰,۵۱	۵۲,۴۷	٪۰,۵۷

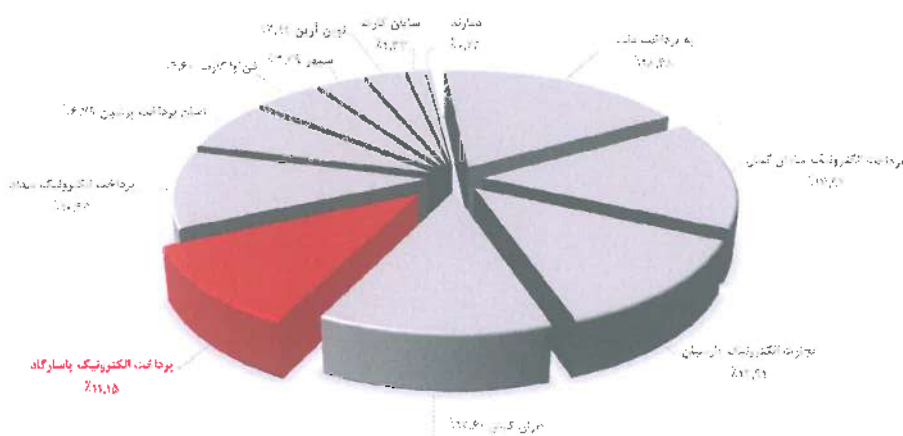
سهم از تعداد تراکنش و مبلغ تراکنش ابزار کارتخوان در اسفند ماه سال ۱۴۰۰ طبق گزارش شماره ۸۱ شاپرک مطابق نمایه‌های زیر است:



نمایه ۲۰ | سهم از تعداد تراکنش ابزار کارتخوان شرکت‌های صنعت پرداخت در اسفند ۱۴۰۰



نمایه ۲۱ | سهم از مبلغ تراکنش ابزار کارتخوان شرکت‌های صنعت پرداخت در اسفند ۱۴۰۰





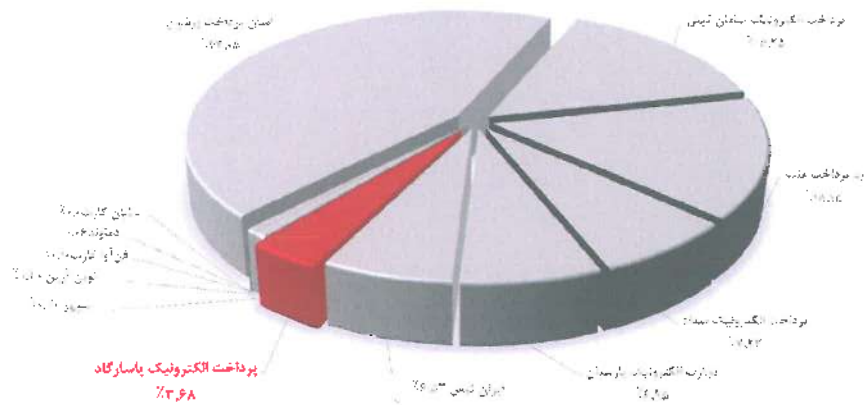
تعداد تراکنش، مبلغ تراکنش، تعداد ابزار و سهم در صنعت طبق گزارش‌های شاپرک (از شماره ۷۰ تا شماره ۸۱ گزارش اقتصادی شاپرک) در سال ۱۴۰۰ برای ابزار درگاه اینترنتی طبق جدول زیر است:

جدول ۴۱ | سهم بازار شرکت‌های صنعت پرداخت در ابزار درگاه اینترنتی در سال ۱۴۰۰

ردیف	شرکت	تعداد تراکنش	سهم از تراکنش	مبلغ تراکنش (میلیون ریال)	سهم از مبلغ	تعداد ابزار	سهم از تعداد ابزار
۱	آسان پرداخت برشین	۷۵۷,۱۷۱,۵۸۱	۷۳۱,۹۵	۵۱۳,۶۹۵,۶۲۴	۷۵,۷۲	۲۶۴,۸۹۲	۳۹,۷۱
۲	نجات الکترونیک پارسیان	۶۳۰,۸۲۴,۳۳۲	۷۲۶,۶۲	۱,۰۰۵,۷۵۴,۳۸۹	۷۱۱,۴۳	۱۳۸,۴۸۳	۲۰,۷۶
۳	مه‌پرداخت ملت	۳۴۲,۴۱۱,۱۸۶	۷۱۴,۴۵	۲,۱۰۸,۹۵۸,۹۸۴	۷۲۳,۳۵	۲۹,۶۸۴	۴,۴۵
۴	پرداخت الکترونیک سامان کیش	۳۰۲,۹۸۸,۲۹۵	۸۱۲,۷۹	۳,۵۹۹,۶۷,۵۴۴	۷۴۰,۵۰	۳۳,۰۸۷	۴,۹۶
۵	پرداخت الکترونیک سداد	۱۲۷,۱۷۱,۲۵۸	۷۵,۳۷	۸۵۳,۷۶۶,۹۰۳	۷۹,۴۱	۲۳,۸۸۱	۳,۵۸
۶	کارت اعتباری ایران کیش	۱۰۶,۷۶۷,۷۹۶	۷۴,۵۱	۳۵۹,۸۹۴,۲۹۱	۷۴,۰۰	۷۵,۲۴۵	۱۱,۲۸
۷	پرداخت الکترونیک پاسارگاد	۶۶,۰۱۷,۹۰۴	۷۲,۸۶	۲۳۴,۹۰۲,۲۱۳	۷۲,۵۷	۴۷,۹۶۲	۷,۱۹
۸	پرداخت نوین آراین	۱۹,۷۹۳,۷۸۷	۷۰,۸۲	۷۴,۷۶۴,۹۸۲	۷۰,۸۶	۵,۰۷۰	۰,۷۶
۹	فن‌آوا کارت	۲,۸۳۹,۰۰۲	۷۰,۱۲	۵۷,۴۴۱,۶۷۷	۷۰,۶۷	۶۶۷	۰,۱۰
۱۰	پرداخت الکترونیک سپهر	۱,۰۱۹۳,۱۲۵	۷۰,۴۳	۱۳۴,۲۴۸,۴۲۰	۷۱,۴۷	۴۷,۴۲۸	۷,۱۱
۱۱	سایان کارت	-	۷۰,۰۰	۲۵,۹۵۲	۷۰,۰۰	۴۶۷	۰,۰۷
۱۲	الکترونیک کارت دماوند	۳,۴۱۹,۸۰۵	۷۰,۱۴	۱,۰۷۴,۴۷۰	۷۰,۰۱	۶۷	۰,۰۱

سهم از تعداد تراکنش و مبلغ تراکنش ابزار درگاه اینترنتی در اسفند ماه سال ۱۴۰۰ طبق گزارش شماره ۸۱ شاپرک مطابق نمایه‌های زیر است:

نمایه ۲۲ | سهم از تعداد تراکنش ابزار پذیرش اینترنتی شرکت‌های صنعت پرداخت در اسفند ۱۴۰۰

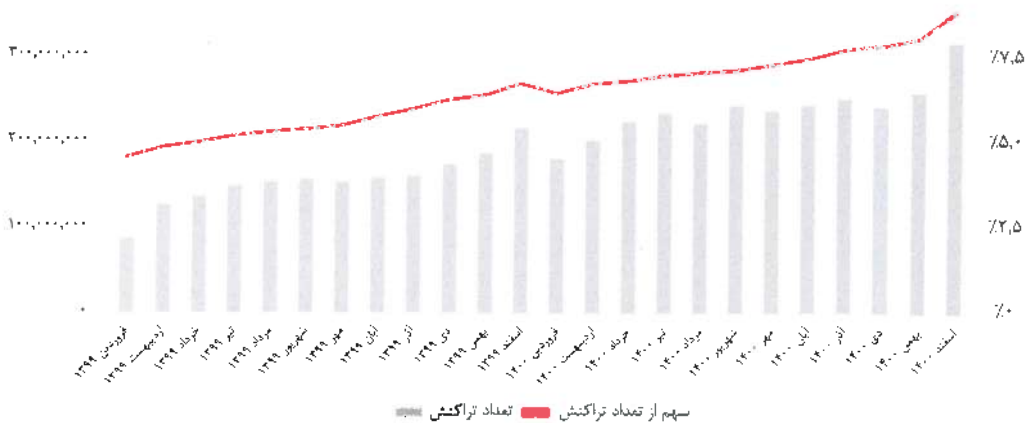


نمایه ۲۳ | سهم از مبلغ تراکنش ابزار پذیرش اینترنتی شرکت‌های صنعت پرداخت در اسفند ۱۴۰۰

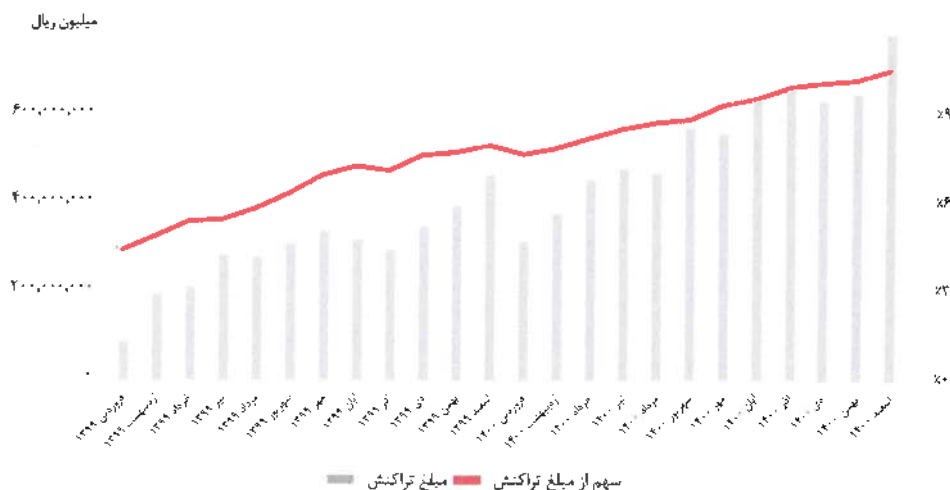


تعداد تراکنش‌ها و مبلغ تراکنش‌های پرداخت الکترونیک پاسارگاد از فروردین ماه سال ۱۳۹۹ تا اسفند سال ۱۴۰۰ طبق گزارش‌های شاپرک از شماره ۵۸ تا ۸۱ مطابق نمایه‌های زیر است.

نمایه ۲۴ | تعداد تراکنش و سهم از بازار پرداخت الکترونیک پاسارگاد از فروردین ۱۳۹۹ الی اسفند ۱۴۰۰



نمایه ۲۵ | مبلغ تراکنش و سهم از بازار پرداخت الکترونیک پاسارگاد از فروردین ۱۳۹۹ الی اسفند ۱۴۰۰




شرکت پرداخت الکترونیک پاسارگاد در سال ۱۴۰۰ نسبت به سال ۱۳۹۹ بیشترین رشد در شاخص‌های تعداد تراکنش و مبلغ تراکنش را داشته است. افزایش سهم در تعداد تراکنش و مبلغ تراکنش به صورت نقطه به نقطه بررسی شده و افزایش نرخ رشد به صورت تجمعی نیز مورد بررسی قرار گرفته است.

نمایه ۲۶ | مقایسه افزایش سهم بازار در تعداد تراکنش شرکت‌های صنعت پرداخت، ۱۴۰۰ به ۱۳۹۹



نمایه ۲۷ | نرخ رشد تعداد تراکنش‌های شرکت‌های صنعت پرداخت، ۱۴۰۰ به ۱۳۹۹



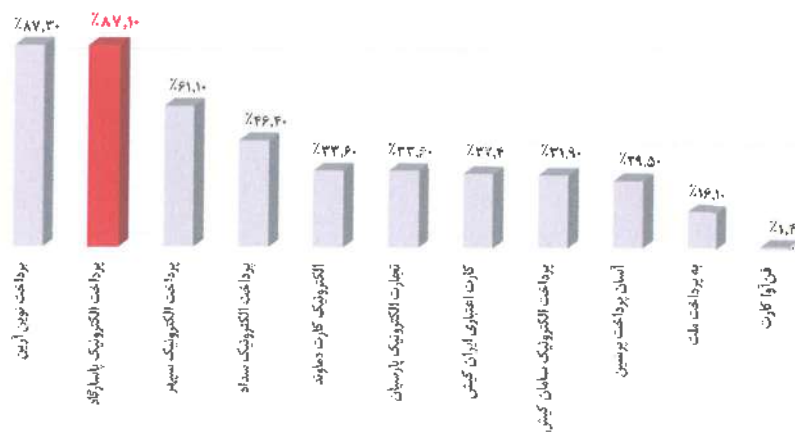
در شاخص تعداد تراکنش شرکت پرداخت الکترونیک در سال ۱۴۰۰ نسبت به ۱۳۹۹ معادل ۲۰۵ درصد سهم بازار خود را افزایش داده و نرخ رشد تعداد تراکنش این شرکت در این بازه زمانی ۵۴ درصد بوده، این در حالی است که تعداد تراکنش صنعت در همین بازه زمانی ۱۷ درصد رشد داشته است.

شرکت پرداخت الکترونیک پاسارگاد با افزایش ۲,۵۲ درصدی سهم از بازار خود در شاخص مبلغ تراکنش در ۱۴۰۰ نسبت به ۱۳۹۹ اولین رتبه در صنعت از میزان کسب سهم بازار را در اختیار دارد و با نرخ رشد ۸۷ درصد در این بازه زمانی بیشترین میزان رشد را داشته، این در حالی است که در همین بازه زمانی مبلغ تراکنش صنعت ۳۳ درصد رشد داشته است.

نمایه ۲۸ | مقایسه افزایش سهم بازار در مبلغ تراکنش شرکت‌های صنعت پرداخت، ۱۴۰۰ به ۱۳۹۹



نمایه ۲۹ | نرخ رشد مبلغ تراکنش شرکت‌های صنعت پرداخت، ۱۴۰۰ به ۱۳۹۹





مقایسه اقلام مهم مالی رقبا پذیرش شده در بورس تهران طی سه سال گذشته مطابق جدول زیر است.



جدول ۴۲ | مقایسه اقلام مهم مالی رقبا پذیرش شده در بورس تهران طی سه سال گذشته



مبالغ: میلیون ریال

سال ۱۴۰۰							
ردیف	شرکت	درآمد عملیاتی	بهای تمام شده	سود عملیاتی	سود خالص	سود هر سهم (ریال)	جریان نقدی عملیاتی
۱	به پرداخت ملت	۳,۵۸۵,۹۲۶	(۲۳,۹۳۸,۹۴۲)	۶,۰۱۳,۶۱۳	۵,۰۰۷,۶۵۵	۱,۶۶۹	۵,۴۱۳,۸۰۸
۲	تجارت الکترونیک پارسیان	۳۱,۴۲۵,۵۸۰	(۲۷,۲۷۱,۴۵۷)	۳,۵۰۸,۴۳۲	۳,۳۸۳,۴۴۳	۵۸۶	۵,۸۹۹,۶۲۳
۳	کارت اعتباری ایران کیش	۵,۷۴۴,۶۴۴	(۳,۳۹۰,۴۳۸)	۱,۶۵۳,۳۳۱	۱,۱۳۰,۹۱۹	۱۸۴	۱,۸۵۸,۵۲۶
۴	آسان پرداخت پرشین	۶۵,۰۳۵,۶۰۹	(۶۲,۰۶۵,۴۳۱)	۱,۶۹۲,۳۴۲	۱,۲۰۸,۸۹۲	۲۱۸	۱,۰۷۷,۲۶۸
۵	پرداخت الکترونیک سامان کیش	۳۱,۸۲۹,۹۴۴	(۲۷,۶۸۷,۲۱۱)	۳,۶۴۴,۵۲۵	۳,۶۸۸,۳۵۶	۸۴۰	۷,۴۳۰,۴۳۳
۶	پرداخت الکترونیک پاسارگاد	۲۴,۰۱۴,۰۵۹	(۲۱,۳۷۳,۷۸۹)	۲,۱۱۷,۱۶۵	۱,۵۲۹,۰۰۷	۶۴۳	۱,۹۷۸,۱۳۹

سال ۱۳۹۹							
ردیف	شرکت	درآمد عملیاتی	بهای تمام شده	سود عملیاتی	سود خالص	سود هر سهم (ریال)	جریان نقدی عملیاتی
۱	به پرداخت ملت	۲۸,۸۳۳,۶۰۹	(۲۱,۱۶۳,۶۰۸)	۵,۱۶۴,۲۸۲	۴,۱۸۴,۶۳۱	۱,۳۹۷	۵,۱۷۳,۹۶۹
۲	تجارت الکترونیک پارسیان	۲۲,۳۴۶,۲۱۸	(۱۸,۵۵۳,۷۳۷)	۳,۱۸۳,۳۶۲	۳,۶۴۲,۷۴۱	۷۶۴	۴,۹۱۴,۸۸۷
۳	کارت اعتباری ایران کیش	۶,۳۳۹,۶۴۹	(۳,۶۳۳,۸۴۱)	۱,۸۹۳,۷۹۷	۱,۲۲۵,۲۰۰	۴۷۱	۲,۲۵۲,۹۳۰
۴	آسان پرداخت پرشین	۶۲,۰۹۵,۰۶۳	(۵۹,۶۴۸,۰۶۵)	۱,۶۵۲,۰۷۹	۲,۰۷۴,۱۷۵	۳۷۴	۳,۱۱۵,۵۹۴
۵	پرداخت الکترونیک سامان کیش	۲۳,۸۵۰,۴۹۱	(۲۰,۷۴۲,۴۷۹)	۲,۸۰۶,۴۹۹	۲,۷۵۱,۴۳۶	۹۱۷	۵,۱۷۹,۶۸۶
۶	پرداخت الکترونیک پاسارگاد	۹,۳۷۰,۳۶۶	(۸,۰۷۵,۸۴۰)	۹۸۰,۷۷۱	۶۲۳,۱۸۲	۳۱۲	۱,۴۸۸,۹۱۴

سال ۱۳۹۸							
ردیف	شرکت	درآمد عملیاتی	بهای تمام شده	سود عملیاتی	سود خالص	سود هر سهم (ریال)	جریان نقدی عملیاتی
۱	به پرداخت ملت	۲۰,۵۷۳,۱۹۶	(۱۶,۴۶۶,۲۸۴)	۳,۶۷۵,۶۳۹	۲,۷۷۸,۳۵۲	۹۲۶	۳,۲۱۱,۸۶۸
۲	تجارت الکترونیک پارسیان	۱۱,۵۱۵,۶۰۵	(۹,۱۴۳,۴۲۹)	۱,۹۶۵,۲۶۲	۱,۸۹۴,۳۹۱	۵۲۱	۳,۷۷۰,۳۱۴
۳	کارت اعتباری ایران کیش	۵,۱۸۶,۱۴۶	(۲,۹۳۹,۹۵۹)	۱,۷۳۹,۲۴۹	۱,۱۰۹,۵۹۴	۴۴۸	۲,۸۶۵,۳۳۵
۴	آسان پرداخت پرشین	۵۲,۱۴۷,۷۸۷	(۴۸,۸۳۱,۰۵۳)	۲,۶۰۱,۱۳۵	۲,۴۹۱,۸۱۴	۹۴۰	۲,۳۸۳,۱۸۱
۵	پرداخت الکترونیک سامان کیش	۱۶,۳۷۰,۸۳۶	(۱۳,۶۴۱,۳۹۴)	۲,۵۳۴,۸۶۸	۲,۳۴۴,۴۳۴	۷۸۱	۳,۳۴۷,۲۴۷
۶	پرداخت الکترونیک پاسارگاد	۳,۴۳۰,۳۱۱	(۲,۶۴۲,۷۷۲)	۴۶۷,۲۷۰	۲۳۳,۷۰۷	۲۳۴	۵۳۹,۸۹۳

محصولات مکمل و جانشین

محصولات مکمل:

محصولات مکمل در صنعت پرداخت را می‌توان به دو دسته محصولات مکمل سخت‌افزاری و نرم‌افزاری تقسیم کرد. محصولات سخت‌افزاری از جمله پین‌پد، ماشین حساب و صندوق فروشگاهی به عنوان محصولات مکمل پایانه فروشگاهی در نظر گرفته می‌شوند. همچنین محصولات نرم‌افزاری متنوعی به عنوان محصولات مکمل خدمات شرکت وجود دارد. با توجه به ماهیت کسب‌وکار، امکان ارائه راهکارهای خاص متناسب با نیاز مشتریان نیز وجود دارد. برخی از محصولات نرم‌افزاری مکمل خدمات سازمانی عبارتند از: امکان ارائه گزارش‌های خاص به مشتریان، نرم‌افزار پذیرندگی ساتیار برای پذیرندگان و امکان ارائه API برای خدمات خاص.

محصولات جانشین:

در حوزه حضوری، پول نقد می‌تواند جانشین پرداخت الکترونیک باشد. در سال‌های اخیر با رشد پرداخت الکترونیک و توسعه روش‌های پرداخت، تصور پرداخت بدون کارت بانکی سخت است، ولی همواره پول نقد جایگاه خود را در تراودات مالی حفظ کرده و در صورت نبود هرگونه امکانات پرداخت الکترونیک، جانشین اصلی این خدمات خواهد بود. از سوی دیگر خدمات بانکی را می‌توان جانشین خدمات و محصولات صنعت پرداخت در هر دو بخش حضوری و غیرحضوری دانست، زیرا خدمات الکترونیک پرداخت همانطور که از نامش برمی‌آید، واسط میان بانک‌ها و پرداخت‌کننده (و یا فروشنده) است. در هنگام انجام پرداخت، یک طرف تراکنش، پرداخت‌کننده بوده که عمل پرداخت را مبتنی بر کارت بانکی خود انجام می‌دهد و طرف دیگر که پذیرنده است، مبلغ به حساب بانکی او واریز می‌شود.

روش‌های نوین پرداخت مانند کیف پول‌های الکترونیکی، رمزارزها و روش‌های آنلاین پرداخت (غیرحضوری) خود جانشین‌های دیگر پرداخت حضوری می‌باشند که انتظار می‌رود در سال‌های آتی رشد بیش‌تری داشته باشند.

جانشین‌های پرداخت قبض و خرید شارژ تلفن همراه را می‌توان موبایل‌بانک‌ها و خدمات بانکداری الکترونیک نام برد که در سال‌های اخیر همگام با توسعه فناوری پرداخت، در حال رشد و بلوغ بوده و هم‌اکنون سهم عمده‌ای از خرید شارژ تلفن همراه و پرداخت قبض را به خود اختصاص داده‌اند.

قوانین و مقررات حاکم بر عرضه محصولات / خدمات

قوانین و الزامات اعلامی شاپرک به عنوان نهاد قانون‌گذار که مستلزم رعایت می‌باشد، در ذیل اشاره می‌گردد:

۱ رعایت تمامی مقررات و استانداردها و الزامات بانک مرکزی و شاپرک در خصوص کلیه ابزارهای پذیرش و سوئیچ

۲ نداشتن حق مبادرت به انجام فعالیت‌های بانکی و اعتبار

۳ ممنوعیت صدور هرگونه ابزار پرداخت و انتشار پول الکترونیک

۴ مجوز فعالیت صرفاً در چارچوب نصب، راه‌اندازی، راهبری و نگهداری سوئیچ و ابزار پذیرش



۵ ممنوعیت پذیرش هرگونه ابزار پرداخت صادر شده توسط غیر بانک و پردازش و انتقال تراکنش‌های آن‌ها توسط سوئیچ

۶ ممنوعیت اتصال به سوئیچی غیر از سوئیچ شاپرک مگر با مجوز بانک مرکزی

۷ انجام انتقال وجه و تسویه تراکنش‌های پذیرنده صرفاً از طریق شاپرک

۸ انجام تمامی تراکنش‌ها به سمت بانک صرفاً از طریق شاپرک و مرکز شتاب

۹ فراهم نمودن تسهیلاتی جهت اطلاع مسئولان، ناظران و حساب‌رسان بانک مرکزی و شاپرک در هر زمان از آخرین تراکنش‌های انجام شده توسط سوئیچ و ابزار پذیرش بایگانی ریز تراکنش‌های انجام گرفته از طریق ابزارهای پذیرش و سوئیچ، جهت دسترسی مقامات ذیصلاح تا مدت ۱۰ سال در ابزارهای ذخیره‌سازی الکترونیک

۱۰ ایجاد امنیت و محرمانه بودن اطلاعات تراکنش‌های دارندگان کارت و پذیرندگان، مسئولیت تأمین ایمنی و حفاظت از ابزارهای پذیرش خطوط اتصالی آن‌ها و سوئیچ جهت جلوگیری از دسترسی افراد غیرمجاز و یا هرگونه سوءاستفاده احتمالی دیگر

۱۱ الزام به رعایت تمامی بخشنامه‌های صادره و قبول اصلاحات و تغییرات احتمالی این مقررات که توسط بانک مرکزی اعلام می‌گردد.

۱۲ الزام به استفاده از نرم‌افزارها و تجهیزات اصل دارای لیسانس معتبر و خدمات پشتیبانی کامل، خصوصاً در مورد اصلاحیه‌های ایمنی به شرط مورد تأیید بودن شاپرک

۱۳ ایجاد و راهبری مرکز امداد مشتریان جهت ارائه خدمات به مشتریان

۱۴

در جدول زیر قوانین بانک مرکزی و شاپرک اشاره می‌گردند.

جدول ۴۳ | قوانین بانک مرکزی و شاپرک

ردیف	مرجع	عنوان	توضیحات
۱	شاپرک	دستورالعمل مدیریت رخدادهای امنیتی در شرکت‌های ارائه دهنده خدمات پرداخت	هدف از این مسند ارائه رویه‌ای برای مدیریت رخدادهای امنیتی و انجام اقدامات لازم در این زمینه می‌باشد.
۲	شاپرک	اصلاحیه بیت ۴۸، ۴۹، ۵۰، ۵۱ و ۵۲	جدول مقادیر بیت ۴۸، ۴۹، ۵۰، ۵۱ و ۵۲
۳	شاپرک	اصلاحیه جدول بیت	جدول‌های بیت شماره ۳، ۳۹، ۴۲ و ۶۳ و خطاها
۴	شاپرک	کد محصول	جدول کد محصولات
۵	شاپرک	قالب گزارش‌های الکترونیکی شاپرک برای ارائه دهندگان خدمات پرداخت	انواع گزارش‌های شاپرک-گزارش‌های ریزتراکنش‌ها- گزارش‌های کلی عملکرد ارائه دهندگان خدمات پرداخت- گزارش‌های پایا-استعلام برگشتی
۶	شاپرک	ساختار فایل‌های تعریف اطلاعات فروشگاه‌ها و پایانه‌ها در شاپرک	مشخصات کلی فایل‌های Upload- مشخصات فایل Upload جهت درج اطلاعات پذیرندگان فروشگاه‌ها- مشخصات فایل Upload جهت درج اطلاعات پایانه- مشخصات فایل Upload جهت درج اطلاعات شب-مشخصات فایل Upload جهت به روزرسانی اطلاعات پذیرندگان فروشگاه‌ها
۷	شاپرک	مسندات فنی شاپرک-تغییرات فنی لازم برای پشتیبانی روال‌های جدید مرکز شاپرک	تجمیع دو مستند «تغییرات فنی لازم جهت پشتیبانی از کنترل‌های نظارتی بر روی تراکنش‌های پرداخت قبص» و «تراکنش‌های کارت اعتباری خرید ویزه» و همچنین پشتیبانی از قابلیت‌های جدید شاپرک
۸	شاپرک	شرح فرایند تراکنش‌های شاپرک	حایگاه سامانه شاپرک در شبکه بانکی- تراکنش‌های بر خط شاپرک- گردش تراکنش‌ها- مدیریت کلید مابین ارائه‌دهندگان خدمات پرداخت و شاپرک- فرایند تهاثر مالی در شاپرک- فعالیت‌های برون خط شاپرک- فرایند و نیازمندی‌های فنی اتصال یک ارائه دهنده خدمات پرداخت جدید به شاپرک

ردیف	مرجع	عنوان	توضیحات
۹	شاپرک	نحوه رسیدگی به صورت وضعیت شرکت‌های ارائه دهنده خدمات پرداخت (پیوست ۱)	لیست و قالب گزارش‌ها جهت دریافت کارمزد، مسبرهای FTP جهت ارسال و دریافت گزارش‌های
۱۰	شاپرک	درخواست اعمال تغییرات در خدمات شرکت‌های ارائه دهنده خدمات پرداخت	رویه‌ای جهت رسیدگی و اجرای تغییرات مورد درخواست شرکت‌های ارائه دهنده خدمات پرداخت در حوزه ارائه خدمات جدید و یا بروزرسانی خدمات پیشین
۱۱	شاپرک	دستورالعمل نحوه تعریف / تغییر شمای عمومی / گروهی در شاپرک	یکپارچه‌سازی روال تعریف و تغییر شماره شباهای عمومی و گروهی در سوئیچ شاپرک
۱۲	شاپرک	دستورالعمل جامع تخصیص کد صنف به پذیرندگان شبکه الکترونیکی پرداخت کشور	قواعد کلی در خصوص اختصاص یک کد صنف به پذیرنده لیست کد صنف پذیرندگان، درخواست کد صنف جدید
۱۳	شاپرک	دستورالعمل معرفی پذیرندگان جهت ارسال گزارش‌های توسط سامانه گزارش عملکرد پذیرندگان شاپرک	نحوه ارائه اطلاعات پذیرندگانی که مایل به دریافت گزارش ریزتراکنش‌های خود هستند
۱۴	شاپرک	پروتکل وب سرویس دریافت و پاسخ به درخواست‌های متقاضیان در سامانه جامع پذیرندگان توسط شرکت‌های ارائه دهنده خدمات پرداخت	ارائه روشی یکپارچه به منظور پیاده‌سازی وب سرویس‌های مورد نیاز در سامانه جامع پذیرندگان
۱۵	شاپرک	پروتکل وب سرویس مشاهده مدارک شرکت‌های ارائه دهنده خدمات پرداخت	ارائه روشی یکپارچه به منظور پیاده‌سازی وب سرویس مدارک شرکت‌های ارائه دهنده خدمات پرداخت
۱۶	شاپرک	دستورالعمل تخصیص کد تکمیلی صنف به پذیرندگان شبکه الکترونیکی پرداخت کارت	طبقه‌بندی دقیق‌تر کسب‌وکارهای مرتبط با هر کد صنفی
۱۷	شاپرک	لیست شناسه BIN بانک‌ها و مؤسسات مالی و اعتباری	اطلاع‌رسانی به شرکت‌های ارائه دهنده خدمات پرداخت در خصوص شناسه BIN بانک‌ها و مؤسسات مالی و اعتباری عضو شتاب
۱۸	شاپرک	روش اجرایی مدیریت پذیرندگان پرخطر	مواردی که منجر به خدشه‌دار شدن سوابق پذیرندگان می‌شود- نحوه‌ی برخورد با پذیرندگان پرخطر
۱۹	شاپرک	الزامات تردد در شرکت‌های ارائه دهنده خدمات پرداخت	ارائه روشی جهت تأمین امنیت اطلاعات و تجهیزات شرکت‌های PSP و جلوگیری از بروز خطرات و سوءاستفاده‌های احتمالی، از طریق حفاظت فیزیکی و کنترل ورود و خروج مراجعداکنندگان
۲۰	شاپرک	الزامات مرکز تماس	یکپارچه‌سازی الزامات حوزه مرکز تماس شرکت‌های ارائه دهنده خدمات پرداخت
۲۱	شاپرک	چارچوب نحوه پذیرش تراکنش‌های خرید اعتباری کالاهای ایرانی	شمای کلی ارتباط دینفعان در فرایند ارسال تراکنش کارت اعتباری خرید کالای ایرانی- تولید گزارش‌های مورد نیاز پذیرندگان- الزامات موه‌های پایانه‌های فروش در این طرح- الزامات رسید-آموزش و اطلاع‌رسانی به پذیرندگان- الزامات پرداخت‌های اینترنتی
۲۲	شاپرک	الزامات مرکز داده	تبیین حداقل الزامات مورد نیاز در مراکز داده‌ی شرکت‌های ارائه دهنده خدمات پرداخت
۲۳	شاپرک	بکسان‌سازی موه‌های پایانه‌های فروش	تعیین چارچوب‌های الزامی در موه‌های پایانه‌های فروش- موه‌های مجاز و غیرمجاز- سطوح دسترسی- فرایند انجام خدمات پرداخت
۲۴	شاپرک	الزامات مرتبط با فرایندهای اجرایی	یکپارچگی در روال فرایندهای عملیاتی شرکت‌های ارائه دهنده خدمات پرداخت جهت هرگونه فعالیت در حوزه‌های مرتبط
۲۵	شاپرک	الزامات پذیرندگان اینترنتی	تبیین الزامات مربوط به پذیرندگان اینترنتی- درگاه و ابزار پذیرش
۲۶	شاپرک	مقررات صدور رسید درگاه‌های پرداخت اینترنتی	محتویات الزامی رسید درگاه‌های پرداخت مجازی- محتویات اختیاری رسید درگاه‌های پرداخت مجازی- نحوه ارائه رسید دیجیتالی
۲۷	شاپرک	مقررات استفاده از نام و نشان تجاری شاپرک	مقررات عمومی- مقررات ظاهری لوگو- مقررات مربوط به تهیه و تکثیر لوگوی شاپرک
۲۸	شاپرک	الزامات اجرایی شرکت‌های ارائه دهنده خدمات پرداخت در پروژه بازید میدانی پذیرندگان	تبیین وظایف شرکت‌های ارائه دهنده خدمات پرداخت در اجرای پروژه بازید میدانی پذیرندگان



ردیف	مرجع	عنوان	توضیحات
۲۹	شاپرک	الزامات پذیرندگان در بهره‌برداری از پایانه‌های فروش	اطلاع موارد حداقلی به شرکت‌های ارائه دهنده خدمات پرداخت جهت ارائه به پذیرندگان و کاهش مخاطرات پیش روی آن‌ها- نحوه برخورد با مصادیق اعمال مجرمانه- احراز هویت و تشخیص اهلیت پذیرنده پشتیبان و دارنده کارت- حصول اطمینان از اصالت رسید پایانه فروش- حفظ اطلاعات محرمانه پذیرندگان
۳۰	شاپرک	الزامات پرداخت‌های همراه مبتنی بر M-POS	فرایند اخذ مجوز استفاده از M-POS- فرایند انجام عملیات پرداخت- الزامات امنیتی- مقررات صدور رسید
۳۱	شاپرک	الزامات مانیتورینگ	شناسایی معایب سیستم قبل از قطع سرویس دهی- اطلاع‌رسانی از وضعیت سرویس دهی سیستم شبکه پرداخت شرکت ارائه دهنده خدمات پرداخت توسط ابزارهای ارتباطی- بهبود در کیفیت سرویس دهی
۳۲	شاپرک	الزامات شرکت‌های ارائه دهنده خدمات پرداخت در توسعه برنامه‌ی کاربردی به منظور استفاده از فناوری‌های NFC و QR CODE	پرداخت مبتنی بر فناوری‌های NFC و QR CODE- سامانه TSP- الزامات نرم‌افزار کاربردی- نحوه استفاده شرکت ارائه دهنده خدمات پرداخت از کتابخانه تولید توکن شاپرک- ارتباط نرم‌افزار با پایانه فروش
۳۳	شاپرک	الزامات ابزارهای پذیرش	الزامات عمومی و کلان ابزارهای پذیرش در خصوص امنیت دستگاه و ...
۳۴	شاپرک	الزامات فنی و عملکردی سوئیچ شرکت‌های ارائه دهنده خدمات پرداخت	الزامات سوئیچ‌ها و زیرسوییچ‌ها در خصوص موارد امنیتی، اتصال، الزامات فنی سوئیچ‌ها از قبیل فرمت تراکنش، دسترس پذیری، پایش و ...
۳۵	شاپرک	مقررات ارسال تراکنش‌های پرداخت قبض	ارائه پوشی هماهنگ جهت ارسال تراکنش‌های مربوط به پرداخت قبض در شرکت‌های ارائه دهنده خدمات پرداخت- انواع تراکنش‌های پرداخت قبض- نحوه ارسال اطلاعات تراکنش‌های پرداخت قبض- فرمت استاندارد گزارش تراکنش‌های پرداخت قبض- الگوریتم محاسبه ارقام کنترلی
۳۶	شاپرک	اصلاحیه قالب گزارش‌های الکترونیکی، شاپرک برای ارائه‌دهندگان خدمات پرداخت	جداول مربوط به قالب گزارش‌های الکترونیکی
۳۷	شاپرک	نحوه کشف و رفع مغایرت	انواع تراکنش‌های مالی شبکه پرداخت- انواع حالت‌های بروز مغایرت و نحوه برخورد با آن‌ها- گزارش‌های مورد استفاده در فرایند کشف و رفع مغایرت
۳۸	شاپرک	مقررات صدور برگه رسید پایانه‌های فروش	محتویات الزامی و اختیاری رسیدهای پایانه‌های فروش- پیغام‌های روی رسید پایانه‌های فروش- عبارات یکسان جهت درج در رسیدهای انگلیسی- آشنایی با کدهای پاسخ (Response Code) روی رسید پایانه‌های فروش- نمونه رسید
۳۹	شاپرک	محاسبه کارمزدهای شرکت‌های ارائه دهنده خدمات پرداخت	جدول کارمزدها و هزینه‌ها
۴۰	شاپرک	تغییر فرایند ارسال و تکمیل جداول پایه سوئیچ شاپرک	تکمیل چرخه پالایش اطلاعات جداول پایه- اعلام جدید اطلاعاتی جهت افزودن به جداول پایه شاپرک
۴۱	شاپرک	مبادله فایل از طریق FTP Service	معرفی و روش دسترسی به FTP Site شاپرک- ساختار FTP Site و سطح دسترسی
۴۲	شاپرک	دستورالعمل تعریف و نصب پایانه‌های مربوط به پروژه جمع‌آوری وجوه دولتی	معرفی فرایند پذیرش و پردازش قبوض دولتی و ارائه دستورالعمل تعریف و نصب پایانه‌ی مربوط
۴۳	شاپرک	ضوابط و مقررات انعقاد قرارداد با پذیرندگان (فی مابین شرکت ارائه دهنده خدمات پرداخت و پذیرنده)	شرح مقررات لازم در خصوص اطلاعات هویتی، مبلغ قرارداد و نحوه محاسبه کارمزد، الزامات تسویه حساب- حرمان خسارت، موارد مقفودی و فسخ قرارداد
۴۴	شاپرک	معرفی مدل پرداخت بر مبنای فناوری NFC در شبکه پرداخت کشور	معماری شبکه‌ی پرداخت جهت پذیرش تراکنش‌های مبتنی بر فناوری NFC- پروتکل وب سرویس‌های سامانه TSP شاپرک- امنیت وب سرویس- اقدامات لازم از سوی شرکت‌های ارائه دهنده خدمات پرداخت
۴۵	شاپرک	معرفی مدل پرداخت بر مبنای فناوری NFC و QR Code در شبکه پرداخت کشور	معماری شبکه پرداخت جهت پذیرش تراکنش‌های مبتنی بر فناوری QR Code- پروتکل وب سرویس‌های سامانه TSP شاپرک
۴۶	شاپرک	گزارش‌های پایا	انواع گزارش‌های پایا
۴۷	شاپرک	معرفی سیکل‌های گردش مالی در سامانه پایا	جداول سیکل‌های پایا



ردیف	مرجع	عنوان	توضیحات
۴۸	شاپرک	توصیف چارچوب متمایز شرکت های ارائه دهنده خدمات پرداخت	شاخص های عملیاتی - الزامات فنی - الزامات اجرایی - الزامات امنیت اطلاعات
۴۹	شاپرک	نحوه رسیدگی به صورت وضعیت شرکت های ارائه دهنده خدمات پرداخت	تشریح نحوه دریافت و رسیدگی به صورت وضعیت شرکت های ارائه دهنده خدمات پرداخت کنترل روزانه، ۱۰ روزه و ماهیانه گزارش ها
۵۰	شاپرک	مدیریت زمان های قطع/اختلال سرویس شرکت های ارائه دهنده خدمات پرداخت	الزامات قطع سرویس های پرداخت - الزامات اختلال در سرویس های پرداخت
۵۱	شاپرک	تعاریف پایه شبکه الکترونیکی پرداخت کارت	موجودیت های مستقل در مدل داده پذیرندگان شاپرک - تعریف دینفعان شبکه پرداخت - وضعیت تراکنش ها - انواع تراکنش
۵۲	شاپرک	الحاقیه جلد پنجم مستندات فنی شاپرک	یکی از فیلدهای موجود در جدول پایه اطلاعات پذیرندگان فروشگاه، فیلد "وضعیت درج" می باشد که در این الحاقیه، حالت جدیدی به حالت های قبل افزوده شده است که ارائه دهندگان خدمات پرداخت را قادر به مسدودسازی پذیرندگان فروشگاه می سازد.
۵۳	شاپرک	راهنمای تخصیص کد صنف بر مبنای دسته بندی محورهای فعالیت صنفی پذیرندگان شبکه الکترونیکی پرداخت کشور	تخصیص صحیح ترین کد صنف ممکن به پذیرندگان شبکه الکترونیکی پرداخت کشور بر مبنای محور فعالیت صنفی
۵۴	شاپرک	راهنمای کنترل های شاپرک بر روی فیلدهای اطلاعاتی در پروژۀ پالایش اطلاعات پذیرندگان	جدول شامل فیلدهایی که به عنوان موارد گزارش پالایش اطلاعات در نظر گرفته شده اند، به همراه کنترل هایی که بر روی آن ها صورت می گیرد - جدول کد استان و شهر - جدول کد پیش شماره های تلفن
۵۵	شاپرک	الزامات فنی و امنیتی شرکت های ارائه دهنده خدمات پرداخت جهت صدور محور	مشخصات مرکز داده - مشخصات فنی الزامی مرتبط با سوئیچ - الزامات مرتبط با ابزارهای پذیرش - الزامات نرم افزار back office - الزامات شبکه ارتباطی و امنیت شبکه - الزامات نیروی انسانی مرتبط
۵۶	شاپرک	تولید شناسه واریز وجوه دولتی	در این مستند روند تولید شناسه مربوط به وصول وجوه دولتی و انواع شناسه هایی که با توجه به رویه وصول وجوه مزبور توسط سازمان مربوط تولید خواهد شد، توضیح داده می شود.
۵۷	بانک مرکزی	دستورالعمل اجرایی فعالیت و نظارت بر ارائه دهندگان خدمات پرداخت الکترونیک	سرمایه و سهامداران عمده - شرایط استقرار حاکمیت شرکتی - محور فعالیت - شرایط عمومی و نحوه نظارت
۵۸	بانک مرکزی	مقررات ناظر بر ارائه دهندگان خدمات پرداخت	شرایط فعالیت - اختیارات شرکت - روند صدور مجوز - نظارت و اقدامات انضباطی
۵۹	بانک مرکزی	دستورالعمل پیگیری و رفع مغایرت در استفاده از خدمات پایانه های فروش POS	الزامات کلی رسیدن - الزامات و مقررات در خصوص پشتیبانی پذیرنده - فرایند تراکنش و ...
۶۰	بانک مرکزی	قالب پیام های مربوط به تراکنش های پرداخت قبوض در شتاب	جدول تشخیص نوع قبض در سوئیچ دارنده کارت، قالب جدید پیام ۴۰۰ در مرکز شتاب با پشتیبانی تراکنش های پرداخت قبوض در ISO8583-v87 قالب جدید پیام ۱۲۰۰ در مرکز شتاب با پشتیبانی تراکنش های پرداخت قبوض در ISO8583-v93
۶۱	بانک مرکزی	قالب پیام های مربوط به تراکنش های پایانه های مجازی در شتاب	نکاتی در خصوص اطلاعات کارت و رمز - قالب جدید پیام ۴۰۰ در مرکز شتاب با پشتیبانی تراکنش های پرداخت پایانه های مجازی در ISO8583-v87 قالب جدید پیام ۱۲۰۰ در مرکز شتاب با پشتیبانی تراکنش های پرداخت پایانه های مجازی در ISO8583-v93
۶۲	بانک مرکزی	ضوابط، استانداردها و قالب پیام ها جهت ارائه خدمات کارتی در شبکه بانکی کشور	ضوابط صدور و راهبری کارت بانکها (کارت پرداخت - کارت بانک ویژه) - استانداردها و قالب پیامها در پرداخت کارتی (تراکنش های پایانه های مجازی، ارزی و پرداخت قبوض)
۶۳	بانک مرکزی	ضوابط صدور کارت هدیه و بن کارت	درج نام دارنده کارت - سقف مبلغ کارت - حداکثر مدت اعتبار کارت
۶۴	بانک مرکزی	ابلاغ مشخصات کاربردی کارت بانک های هوشمند	صدور و کاربری کارت بانک های هوشمند در تراکنش های بانکی



ردیف	مرجع	عنوان	توضیحات
۶۵	بانک مرکزی	ابلاغ مشخصات کیف پول الکترونیک	مشخصات پایه صدور و کاربری کیف پول / نقد الکترونیک بدون رمز
۶۶	بانک مرکزی	ابلاغ دستورالعمل انجام تراکنش های پایانه مجازی از طریق مرکز شتاب	اعلام دستورالعمل
۶۷	بانک مرکزی	اقدامات ضروری بانک ها جهت ارائه خدمات (اینترنتی پرداخت پایانه های مجازی)	اصلاح و به روز نمودن سیستم های داخل بانک و امکان انجام پرداخت «بسی بانکی» از طریق مرکز شتاب- اتحاد نمهندات لازم جهت ارائه رمز دوم- اتحاد نمهندات لازم جهت ارائه امکانات ویژه مدیریت گذرواژه- برنامه ریزی و اجرا طرح های مربوط به ارائه خدمات پرداخت مجازی
۶۸	بانک مرکزی	ضوابط انجام تراکنش های ارزی از طریق مرکز شتاب	سقف برداشت روزانه و معادل ارزی آن
۶۹	بانک مرکزی	ابلاغ دستورالعمل صدور دستور پرداخت و انتقال وجوه	کلیه رویه های تبادل وجوه الکترونیکی، نظیر سامانه نسوبه ناخالص آئی (ساتنا) و انتقال الکترونیکی وجوه از طریق مرکز «شتاب»، را تشکیل داده و با دیدگاهی نظام مند مفاهیم اساسی «دستور پرداخت» و «انتقال وجه» را، صرف نظر از نوع ابزار پرداخت، شیوه دسترسی یا سامانه های مورد استفاده، تعریف و تبیین نموده است.
۷۰	بانک مرکزی	تعیین محدوده کاربرد پایانه های فروش	میزان، محدوده و مبلغ کاربرد- الزامات بانک ها و پذیرندگان
۷۱	بانک مرکزی	ابلاغ مشخصات و رویه اجرایی سامانه حواله الکترونیکی بین بانکی (سحاب)	عملیاتی شدن سامانه حواله الکترونیکی بین بانکی (سحاب) در مرکز شتاب
۷۲	بانک مرکزی	اعلام تغییر ساختار کاربرد برداشت وجه در مرکز شتاب	کارمزد قابل برداشت به بانک پذیرنده، از طرف بانک صادرکننده- سقف برداشت در هر تراکنش- کارمزد مرکز «شتاب» برای تراکنش های برداشت وجه
۷۳	بانک مرکزی	اعلام مشخصات انواع ابزارهای پرداخت کارتی در نظام بانکی کشور	تعریف دقیق انواع ابزارهای پرداخت کارتی و شفاف سازی امور مربوط به راهبری سامانه های پرداخت الکترونیکی
۷۴	بانک مرکزی	استاندارد شماره گذاری انواع کارت های پرداخت در کشور	تخصیص شماره های شناسایی صادرکننده- کد محصول در شماره کارت- جدول انواع کارت، دامنه و کد محصول
۷۵	بانک مرکزی	اعلام تراکنش های الکترونیک سجاز در نظام پرداخت کارتی کشور	جدول انواع تراکنش های سجاز به تفکیک ابزار پذیرش
۷۶	بانک مرکزی	اعلام برداشتن کف مبلغ در دستور پرداخت های ساتنا	به منظور کاربری ساتنا برای پوشش تمامی پرداخت های بین بانکی شبکه بانکی کشور به صورت الکترونیکی، کف مبلغ برای تمامی دستور پرداخت هایی که در ساتنا صادر می شوند، تبیین شده و از تاریخ مزبور دستور پرداخت با هر مبلغی در این سامانه پذیرش و پردازش می گردد.
۷۷	بانک مرکزی	اعلام استاندارد نمودن خدمت پرداخت قبوض از طریق پایانه های فروش	انجام بررسی های فنی و در صورت لزوم اتخاذ اقدامات ضروری برای ایجاد امکان پذیرش و پردازش تراکنش های پرداخت قبض از طریق پایانه های فروش در سوئیچ آن بانک در وضعیت صادرکنندگی
۷۸	بانک مرکزی	اعلام چارچوب خدمت انتقال وجه اینترنتی در سحاب	چارچوب انتقال وجه اینترنتی
۷۹	بانک مرکزی	اعلام مشخصات پذیرندگان خدمات پرداخت کارتی	ایجاد شفافیت در زمینه نحوه رفتار بانک ها با فروشندگان کالا و خدمات به عنوان پذیرندگان کارت
۸۰	بانک مرکزی	اعلام مشخصات راهبری عملیات کارت های پرداخت در نظام بانکی کشور	الزامات مربوط به شناسایی مشتری، فراهم آوردن امکان تغییرات برنامه ریزی شده در فناوری کارت ها و همچنین بالا بردن ضریب ایمنی و ایجاد آمادگی در کارت های پرداخت برای انجام تراکنش های غیرحضوری مجازی
۸۱	بانک مرکزی	راهنمای کاربری مرکز کنترل و نظارت اعتبارات (مکتا)	عملیات صدور و راهبری کارت های خرید اعتباری در شبکه بانکی کشور
۸۲	بانک مرکزی	دریافت کارمزد از تراکنش های ناموفق بانک ها	روش محاسبه کارمزد در خصوص انواع تراکنش های ناموفق
۸۳	بانک مرکزی	استفاده از ایران چک های بانک مرکزی در خودپردازها	الزامات استفاده از ایران چک های بانک مرکزی در خودپردازها
۸۴	بانک مرکزی	افزایش سقف مجاز انتقال وجه کارت به کارت	مقدار و میزان سقفی مجاز انتقال وجه کارت به کارت



آسیب پذیری صنعت در برابر واردات

با توجه به اینکه صنعت پرداخت وابستگی مستقیم به نظام بانکی دارد، ماهیت صنعت بر پایه شبکه داخلی بانکی در کشور استوار است و احتمال جایگزینی آن با شبکه بانکی سایر کشورها وجود ندارد. واردات هرگونه تکنولوژی و دانش در حوزه پرداخت می تواند به رشد صنعت کمک کند، زیرا این صنعت جهت ارائه خدمات، علاوه بر ابزارهای فیزیکی مانند پایانه فروشگاهی، به زیرساخت فنی و تکنولوژی تکیه دارد.

۲-۴-۴-



برنامه های فروش و بازاریابی

با توجه به تنوع خدمات و محصولات شرکت، برنامه های بازاریابی و فروش آن ها به صورت خاص و جداگانه تدوین و اجرا می گردد. در ادامه به تفکیک روش های بازاریابی و فروش محصولات و خدمات کلیدی آن ها توضیح داده خواهد شد.

پایانه فروشگاهی:

جذب پذیرندگان پایانه فروشگاهی برای بانک های مختلف به دو روش صورت می پذیرد: روش اول به واسطه الزامات قراردادی از طریق معرفی پذیرندگان برای ارائه خدمات پرداخت انجام می شود که برای عقد قرارداد با بانک ها نیاز به شرکت در مناقصات یا مذاکرات سازمانی است. در روش دوم، هدف گذاری شرکت بر مبنای تراکنش و مبلغ پذیرندگان است که به منظور جذب بازار و افزایش سهم از بازار صورت می پذیرد. همچنین نیازمندی های پذیرندگان جذب شده از طریق پشتیبانی های دوره ای حضوری و مرکز تماس برطرف می شوند.

درگاه اینترنتی:

برنامه شرکت پرداخت الکترونیک پاسارگاد در خصوص درگاه اینترنتی، افزایش سهم قابل توجه از بازار است، به نحوی که توسعه حداقل ۵ برابری در تعداد تراکنش و ۱۵ برابری در مبلغ تراکنش طی سه سال آینده (۱۴۰۳) محقق شود. پرداخت الکترونیک پاسارگاد امید دارد با این توسعه به رتبه یک جدول رده بندی بازار این ابزار دست پیدا کند.

رسیدن به این هدف از دو طریق اصلی میسر است: اول، کسب سهم بازار رقبا و دوم، ایجاد بازار جدید برای شرکت. بازی گیری سهم بازار از رقبا بسیار پرهزینه و دشوار است و نیاز به هزینه های سنگین در حوزه های مختلف نظیر تبلیغات دارد. لذا برنامه توسعه برای این محصول بر مبنای ایجاد بازار جدید و توسعه فضای کسب و کار پرداخت غیر حضوری است. یکی از اصلی ترین ابزارها در این زمینه، ایجاد مزیت رقابتی ویژه نسبت به رقبا است. ایجاد سبندی از خدمات ارزش افزوده است مهمترین روش ایجاد مزیت رقابتی بوده، زیرا که می تواند هر دو رویکرد توسعه را به صورت همزمان پوشش دهد. برخی از این خدمات ارزش افزوده عبارتند از:

پرداخت شناسه‌دار
احراز هویت قوی
کنترل کارت در پرداخت
سرویس برگشت پول
تسهیم وجوه
پرداخت وجوه دولتی و خزانه
گزارش‌های متنوع برای دسترسی سریع پذیرنده به اطلاعات تراکنش‌ها
ایجاد وب‌سرویس‌های متنوع برای دسترسی سریع‌تر به خدمات ارزش افزوده

اپلیکیشن پی‌پاد:

برنامه بازاریابی و فروش اپلیکیشن پی‌پاد را بر محوریت دو حوزه جذب و نگهداشت کاربران تمرکز دارد. برای تحقق این دو منظور، روش‌های مختلفی استفاده می‌شود که برخی از آن‌ها عبارتند از:

تبلیغات ATL:

تبلیغات محیطی در کلان شهرها
برنامه‌ریزی جهت اسپانسرینگ پر بازدید در رسانه‌های مختلف

تبلیغات BTL و TTL:

تبلیغات دیجیتال شامل تبلیغات درون اپلیکیشن، تبلیغات در سایت‌های
پربازدید و تبلیغات در استورها (CPI، CPM)
تبلیغات روی کلمات کلیدی
پیاده‌سازی اتوماسیون بازاریابی و ارسال اعلان بر اساس رفتار کاربران
پیاده‌سازی باشگاه مشتریان به منظور حفظ کاربران
ردگیری تبلیغات در بازارهای اپلیکیشن‌ها
برگزاری بازی تعاملی
ارسال پیامک به کاربران از دست رفته بر اساس مدل RFM
برگزاری کمپین‌های مناسبی

چشم‌انداز پی‌پاد، به عنوان تنها اپلیکیشن پرداخت بر پایه کیف پول، قرار گرفتن در سه اپلیکیشن پرمخاطب پرداخت کشور است.





باشگاه مشتریان آوند:

بازاریابی مشتریان سازمانی بزرگ و متوسط، تمرکز اصلی در فروش و بازاریابی باشگاه آوند است. بازاریابی و انجام مذاکرات مستقیم با این سازمان‌ها و ارائه راه‌حل مناسب ایشان در دستور کار این شرکت قرار دارد.

شارژ تلفن همراه:

بخش عمده‌ای از فروش شارژ تلفن همراه در محصولات دیگر از جمله شبکه پایانه فروشگاهی، درگاه اینترنتی و اپلیکیشن پی‌پاد صورت می‌پذیرد. خدمات نرم‌افزاری ارائه شده در تکمیل محصول فروش شارژ تلفن همراه به عنوان مهم‌ترین وجه تمایز برای جذب سازمان‌های نیازمند تأمین شارژ تلفن همراه است.

کارت نقدی:

تأمین کارت نقدی برای بانک‌ها و مؤسسات مالی کشور یکی دیگر از محصولات شرکت پرداخت الکترونیک پاسارگاد است. با توجه به حجم سفارشات و نوع شرکت‌های متقاضی، اصلی‌ترین مسیر برای جذب مشتریان جدید، شرکت در مناقصات است که در دوره‌های زمانی مختلف صورت می‌پذیرد.

سامانه AFC:

AFC در اصل مجموعه‌ای از سامانه‌های سخت‌افزاری و نرم‌افزاری است که با استفاده از کارت بلیت الکترونیکی، QR Code و گوشی‌های هوشمند، در جهت اعمال انواع تراکنش‌های متنوع روی پذیرنده‌های مختلف همانند اتوبوس، تاکسی، مترو، BRT، پارکینگ، مراکز فرهنگی و تفریحی، اصناف و فروشگاه‌ها مورد استفاده قرار می‌گیرد. با توجه به اینکه مشتریان اصلی این حوزه را نهادهای دولتی و حاکمیتی شکل داده‌اند، رصد و شرکت در مناقصات به عنوان مهم‌ترین شیوه جذب مشتریان برای این محصول است.

پرداخت یاری:

شرکت پرداخت الکترونیک پاسارگاد در جهت استراتژی توسعه بازار از طریق ایجاد بازارهای جدید، با تسهیل در امر اعطای مجوز مذکور در کنار رعایت الزامات رگولاتوری، شرکت‌های مختلف را به حضور در این عرصه ترغیب کرده است. حاصل این امر، عقد قرارداد با بیش از ۵۰ شرکت و اعطاء مجوز پرداخت یاری و ایجاد بیش از ۲۰۰ هزار ترمینال پرداخت یاری در شبکه پرداخت کشور بوده است، به نحوی که به استناد گزارش‌های شاپرک، طی ماه‌های اخیر همواره پرداخت الکترونیک پاسارگاد در زمره شرکت‌های برتر حوزه پرداخت در زمینه تعداد ابزارهای فعال پرداخت اینترنتی بوده است.

شرکت پرداخت الکترونیک پاسارگاد در نظر دارد، با ادامه سیاست رویکرد توسعه‌ای، ضمن توسعه تعداد پرداخت یاران و ترمینال‌های فعال، سهم بازار ابزار پذیرش اینترنتی خود را افزایش دهد.

۲-۴-۵



مشتریان عمده

مشتریان عمده شرکت پرداخت الکترونیک پاسارگاد به شرح زیر است:

جدول ۴۴ | مشتریان عمده شرکت



مشتریان عمده	محصولات و خدمات	ردیف
بانکها؛ پاسارگاد، صادرات، گردشگری، حکمت ایرانیان، دی، رفاه کارگران، فرض الحسبه مهر و سبه فروشگاههای زنجیره‌ای؛ رفاه، شهروند و اتکا	پایانه فروشگاهی	۱
پرداخت یاران، ناچا، تپسی، دیجی کالا، زرین پال و پیشخوان دولت	درگاه اینترنتی	۲
شرکت الکترونیک کارت دماوند و عموم خریداران شارژ تلفن همراه	شارژ تلفن همراه	۳
بانک پاسارگاد، فروشگاه رفاه و فروشگاه انکا	کارت	۴
استفاده‌کنندگان از موبایل هوشمند و نرم‌افزارهای پرداخت	پی‌باد	۵
صندوق بازنشستگی نفت و بنیاد مستضعفان	آوند	۶
شهرسازی ارم و مجموعه توچال	ات‌رز	۷
شهرداری‌های مشهد، قزوین و کرمان	AFC	۸
فروشگاه زنجیره‌ای رفاه و پذیرندگان خرد	سانا	۹



قراردادهای مهم ۲-۵-

جدول ۴۵ | قراردادهای مهم شرکت

توضیحات	الحاقیه	مبلغ قرارداد (میلیون ریال)	پایان قرارداد	شروع قرارداد	موضوع	شماره قرارداد	طرف قرارداد
-	-	مطابق با کارکرد	۱۴۰۱/۱۲/۲۹	۱۴۰۱/۰۱/۰۱	موافقت نامه ارائه خدمات پرداخت الکترونیک	۱۴۰۱ ص/۲۲۸۹	شرکت شبکه الکترونیکی پرداخت کارت (شاپیک)
-	-	ماهانه در فعال ارائه صورت حساب	۱۴۰۲/۰۶/۳۱	۱۴۰۱/۰۱/۰۷	ارائه خدمات پرداخت به ناریندگان حساب های بانک پاسارگاد	۱۱۵/ص/۱۷۴۷	بانک پاسارگاد
-	-	مطابق با کارکرد	۱۴۰۲/۰۵/۳۱	۱۳۹۹/۰۶/۰۱	حفظ و جذب سیرده از طریق اتصال ۵۰۰۰۰ پایانه به حساب سپه	۲۷۲	بانک سپه
-	-	مطابق با کارکرد	۱۴۰۱/۰۶/۳۱	۱۴۰۱/۰۱/۰۱	اتصال و حفظ پذیرندگان نزد حساب های بانک صادرات	۳۷۵۵۷۲/۱۴۰۱	بانک صادرات ایران
-	-	مطابق با کارکرد	۱۴۰۲/۰۸/۳۰	۱۳۹۹/۰۸/۳۰	اتصال پشتیبانی و حفظ حساب تسویه پذیرندگان	۱۴۰۰/۸۸۰۰/ق/۵۰	بانک قرض الحسنه مهر ایران
-	-	مطابق با کارکرد	۱۴۰۱/۰۷/۰۱	۱۳۹۹/۰۷/۰۱	نصب و راه اندازی دستگاه کارت خوان پاسارگاد- پشتیبانی دستگاه های کارت خوان موضوع قرارداد شامل رسیدگی سخت افزاری و نرم افزاری	۹۹/خ/۱۰۰۷۱	فروشگاه رفاه
-	-	مطابق با کارکرد	۱۴۰۲/۱۲/۱۳	۱۳۹۹/۱۲/۱۳	صدور کارت خرید رفاه مجازی و ارائه خدمات کارت های الکترونیک	۹۹/خ/۱۰۰۷۲	فروشگاه رفاه
-	-	مطابق با کارکرد	۱۴۰۰/۰۱/۰۱	۱۳۹۹/۱۰/۰۱	ارائه خدمات اتصال به سوئیچ پرداخت الکترونیک به وسیله روش های استاندارد	ص/ت/۰۰/۲۵	تجارت الکترونیک دی
-	-	مطابق با کارکرد	۱۴۰۱/۱۲/۲۹	۱۴۰۱/۰۱/۰۱	اتصال، حفظ حساب و پشتیبانی	ص/ت/۰۰/۲۴	تجارت الکترونیک دی
-	-	۱۰,۲۳۰	۱۴۰۳/۱۰/۲۴	۱۴۰۰/۱۰/۲۵	توسعه و پشتیبانی سامانه ی جمع خدمات کارت شهروندی ۱۴۰۱/۰۱/۲۴	۴۷/۱۴۰۰/۱۴۸۳	سازمان فناوری اطلاعات و ارتباطات شهرداری مشهد
-	-	۱۷,۸۷۳	۱۴۰۲/۰۶/۳۱	۱۳۹۹/۰۷/۰۱	خدمات نگهداری، پشتیبانی، توسعه، مشاوره و ارائه ی مستندات	۴۷/۹۹/۱۵۷۵۹	سازمان فناوری اطلاعات و ارتباطات شهرداری مشهد
-	-	۱۱,۰۰۰	۱۳۹۸/۱۲/۲۹	۱۳۹۸/۰۸/۰۱	بازاریابی-جانمایی و حفظ حساب تسویه	۱۶۷-۹۸-۸	بانک رفاه کارگران
-	-	مطابق با کارکرد	۱۴۰۰/۱۲/۲۹	۱۴۰۰/۰۱/۰۱	متمم قرارداد تأمین، نصب، حفظ، نگهداری و پشتیبانی دستگاه های پایانه فروشگاهی POS متصل به حساب های بانک گردشگری شماره ۷۸۶۷۵/۹۷	۱۴۰۰/۷۵۰۸۴	بانک گردشگری
۱۳۹۹/۰۶/۲۴	۹۹/۲۳۴۵	مطابق با کارکرد	۱۴۰۲/۰۶/۱۳	۱۳۹۹/۰۶/۱۵	قرارداد همکاری با ناواکو خدمات پرداخت حضوری و غیر حضوری صد هزار دستگاه	۹۹/۲۱۶۸	فناوری اطلاعات ناواکو
-	-	مطابق با کارکرد	۱۴۰۲/۰۳/۳۱	۱۳۹۹/۰۴/۰۱	قرارداد بهره برداری از سوئیچ پذیرندگی	۹۹خ۲۲۱	آریک تجارت نصف جهان



شماره گانه بر داشت است الکترونیکی و پاسارگاد با داشتن تسهیلات پرداختی با پاسارگاد مشارکت، یکی از مستعدترین شرکت‌های پرداخت در این زمینه بوده و وابستگی کمترین کار خود را به فرآیندهای کارمزد شاپرک به حداقل رسانده است.



نمایه ۳۰ | قراردادهای مهم شرکت

تاریخ: ۱۴۰۱/۴/۱
شماره: ۱۴۰۱، ۲۶۵، ۰۸۸
نوع سند:

بیمه نام خدا

شرکت پرداخت الکترونیک
پاسارگاد

ردیف	نوع قرارداد	شماره قرارداد	موضوع	تاریخ شروع	تاریخ پایان	مکان یا کارکرد	نوع سند
۱	شرکت بیمه الکترونیک پاسارگاد (گروه پاسارگاد)	۱۴۰۱/۲۶۵/۰۸۸	بیمه نامه گروه خدمات پرداخت الکترونیک	۱۴۰۱/۰۱/۰۱	۱۴۰۱/۱۲/۳۱	مکان یا کارکرد	-
۲	بیمه پاسارگاد	۱۴۰۱/۲۶۵/۰۸۸	گروه خدمات پرداخت الکترونیک پاسارگاد	۱۴۰۱/۰۱/۰۱	۱۴۰۱/۱۲/۳۱	مکان یا کارکرد	-
۳	بیمه بیمه	۱۴۰۱	حفاظت از داده‌ها از طریق اتصال شبکه پایانه به حساب ملی	۱۴۰۱/۰۱/۰۱	۱۴۰۱/۱۲/۳۱	مکان یا کارکرد	-
۴	بیمه پاسارگاد ایران	۱۴۰۱/۲۶۵/۰۸۸	اتصال و حفاظت از داده‌های بانک تجارت	۱۴۰۱/۰۱/۰۱	۱۴۰۱/۱۲/۳۱	مکان یا کارکرد	-
۵	بیمه بیمه پاسارگاد	۱۴۰۱/۲۶۵/۰۸۸	اتصال پاسارگاد و حفاظت از داده‌های پاسارگاد	۱۴۰۱/۰۱/۰۱	۱۴۰۱/۱۲/۳۱	مکان یا کارکرد	-
۶	دانشگاه رक्षा	۱۴۰۱/۲۶۵/۰۸۸	خدمات ارائه دهنده خدمات کارگزاری پاسارگاد - پشتیبانی دستگاههای کارخان موضوع قرارداد شامل رسیدگی مستندات و غیره	۱۴۰۱/۰۱/۰۱	۱۴۰۱/۱۲/۳۱	مکان یا کارکرد	-
۷	دانشگاه رक्षा	۱۴۰۱/۲۶۵/۰۸۸	خدمات ارائه دهنده خدمات کارگزاری پاسارگاد - پشتیبانی دستگاههای کارخان موضوع قرارداد شامل رسیدگی مستندات و غیره	۱۴۰۱/۰۱/۰۱	۱۴۰۱/۱۲/۳۱	مکان یا کارکرد	-
۸	بیمه الکترونیک پاسارگاد	۱۴۰۱/۲۶۵/۰۸۸	گروه خدمات پرداخت الکترونیک پاسارگاد	۱۴۰۱/۰۱/۰۱	۱۴۰۱/۱۲/۳۱	مکان یا کارکرد	-
۹	بیمه الکترونیک پاسارگاد	۱۴۰۱/۲۶۵/۰۸۸	اتصال حفاظت از داده‌های پاسارگاد	۱۴۰۱/۰۱/۰۱	۱۴۰۱/۱۲/۳۱	مکان یا کارکرد	-
۱۰	سازمان فناوری اطلاعات و ارتباطات جمهوری اسلامی	۱۴۰۱/۲۶۵/۰۸۸	بیمه و پشتیبانی سامانه‌های صنعت خدمات کارگزاری الکترونیک	۱۴۰۱/۰۱/۰۱	۱۴۰۱/۱۲/۳۱	مکان یا کارکرد	-
۱۱	سازمان فناوری اطلاعات و ارتباطات جمهوری اسلامی	۱۴۰۱/۲۶۵/۰۸۸	خدمات ارائه دهنده خدمات کارگزاری پاسارگاد - پشتیبانی دستگاههای کارخان موضوع قرارداد شامل رسیدگی مستندات و غیره	۱۴۰۱/۰۱/۰۱	۱۴۰۱/۱۲/۳۱	مکان یا کارکرد	-
۱۲	بیمه پاسارگاد	۱۴۰۱/۲۶۵/۰۸۸	بیمه پاسارگاد و حفاظت از داده‌های پاسارگاد	۱۴۰۱/۰۱/۰۱	۱۴۰۱/۱۲/۳۱	مکان یا کارکرد	-
۱۳	بانک تجارت	۱۴۰۱/۲۶۵/۰۸۸	خدمات ارائه دهنده خدمات کارگزاری پاسارگاد - پشتیبانی دستگاههای کارخان موضوع قرارداد شامل رسیدگی مستندات و غیره	۱۴۰۱/۰۱/۰۱	۱۴۰۱/۱۲/۳۱	مکان یا کارکرد	-
۱۴	بیمه پاسارگاد پاسارگاد	۱۴۰۱/۲۶۵/۰۸۸	بیمه پاسارگاد و حفاظت از داده‌های پاسارگاد	۱۴۰۱/۰۱/۰۱	۱۴۰۱/۱۲/۳۱	مکان یا کارکرد	-
۱۵	بیمه پاسارگاد پاسارگاد	۱۴۰۱/۲۶۵/۰۸۸	بیمه پاسارگاد و حفاظت از داده‌های پاسارگاد	۱۴۰۱/۰۱/۰۱	۱۴۰۱/۱۲/۳۱	مکان یا کارکرد	-

مسئول امور قراردادها
دکتر کامران کمالی

شرکت پرداخت الکترونیک
پاسارگاد (سهامی عام)
شماره ثبت: ۲۶۵۰۸۸

مقدیر نامه برای تعالی

محل ثبت: تهران، پلاک ۳۹، خیابان سرو، پلاک ۳۹، طبقه ۳، شماره ۳۹
تلفن: ۰۲۱-۹۶۸۸۹۱۱۱
www.pap.co.ir | info@pap.co.ir

شرکت کارگزاری
پانک پاسارگاد
شماره ثبت: ۶۸۸۹

شرکت پرداخت الکترونیک
پاسارگاد (سهامی عام)
شماره ثبت: ۲۶۵۰۸۸



۲-۶-

عوامل ریسک شرکت



۲-۶-۱-

عوامل ریسک مرتبط با انتشار عمومی سهام شرکت

از عوامل ریسک مرتبط با عرضه عمومی سهام شرکت و ناهنجاری‌های موجود در عرضه عمومی اولیه، می‌توان به ارزش گذاری زیر قیمت، افت قیمت در بلندمدت و عرضه‌های عمومی اولیه هیجانی اشاره نمود. به بیان دیگر می‌توان به بازده بلندمدت کمتر از بازده بازار اشاره کرد. از این موارد، ارزش گذاری زیر قیمت و افت قیمت در بلندمدت، از جمله ناهنجاری‌های رایج در عرضه‌های عمومی اولیه محسوب می‌شوند.



۲-۶-۲-

عوامل ریسک مرتبط با محیط فعالیت و صنعت مربوطه

ریسک تجاری

به دلیل وابستگی مدل درآمدی شرکت‌های پرداخت به کارمزد دریافتی از شاپرک، مهم‌ترین ریسک تجاری پیش روی این شرکت‌ها، تغییر نظام کارمزد است. شرکت پرداخت الکترونیک پاسارگاد برای پوشش این نوع ریسک، اقدام به ایجاد و ارائه خدمات نوین و متنوع ساختن سبد محصولات درآمدی نموده است، تا وابستگی خود به درآمدهای حاصل از کارمزد شاپرکی را به حداقل رساند. همچنین کنترل و حسابرسی مداوم و پیگیری کاهش زمان وصول مطالبات، سطح بندی مشتریان و ارائه خدمات متناسب با هر سطح و پیاده سازی باشگاه مشتریان در پوشش این ریسک موثر خواهند بود.

تجزیه و تحلیل حساب‌های دریافتی:

خلاصه‌ای از میزان تمرکز فروش (به تفکیک هر یک از مشتریان اصلی و بدون ذکر نام مشتری) طی چهار سال اخیر، مانده حساب‌های دریافتی از آن‌ها در پایان سال‌های مذکور و تأثیر از دست دادن هر یک از این مشتریان یا عدم توانایی در وصول طلب از آن‌ها به شرح زیر است:

جدول ۴۶ | مانده حساب‌های دریافتی از مشتریان عمده شرکت در چهار سال اخیر

شرح	۱۳۹۷/۱۲/۲۹		۱۳۹۸/۱۲/۲۹		۱۳۹۹/۱۲/۳۰		۱۴۰۰/۱۲/۲۹	
	درصد از کل مانده حساب‌های دریافتی	مانده حساب‌های دریافتی	درصد از کل مانده حساب‌های دریافتی	مانده حساب‌های دریافتی	درصد از کل مانده حساب‌های دریافتی	مانده حساب‌های دریافتی	درصد از کل مانده حساب‌های دریافتی	مانده حساب‌های دریافتی
۱	٪۱۰	۱۵۲,۷۸۱	٪۱۵	۱۴۱,۶۷۷	٪۹	۲۹۱,۸۴۳	٪۱۱	۴۶۹,۲۳۸
۲	٪۹	۱۵۹,۶۵۲	٪۳	۱۲۲,۹۳۴	٪۸	۵۵,۲۵۰	٪۲۵	۱,۰۵۹,۸۲۸
جمع	٪۱۹	۳۱۲,۴۳۳	٪۱۷	۲۶۴,۶۱۱	٪۱۷	۳۴۷,۰۹۳	٪۳۶	۱,۵۲۹,۰۶۶

مانده حساب‌های دریافتی از مشتریان عمده شرکت در چهار سال اخیر به شرح جدول فوق است. با توجه به اطلاعات فوق مشخص است که تمامی مطالبات از ایشان اخذ گردیده است. لازم به توضیح است که با توجه انعقاد قرارداد با مشتریان، امکان عدم وصول مطالبات امری بعید بوده و همچنین شرکت با مشتریان مذکور قرارداد مکتوب دارد.

وابستگی شرکت به موقعیت جغرافیایی مشتریان:

با توجه به تنوع محصولات شرکت و پراکندگی مشتریان، شرکت در سراسر کشور، ریسکی در این خصوص شرکت را تهدید نمی‌کند.



ماهیت فصلی درآمد و عوامل نوسانات آن

با توجه به این که رفتار مصرف کنندگان و مناسبت های اجتماعی، بر میزان تراکنش و درآمد شرکت تأثیر گذار است، به منظور پوشش این نوسانات سعی بر آن شده است، که به کسب و کارها و صنوف متنوعی خدمت رسانی شوند، که جریان های درآمدی شرکت تحت تأثیر نوسانات فصلی نباشد. بنابراین میزان نوسانات درآمدی شرکت در فصول مختلف به نحوی نیست که برای شرکت ریسک جدی به همراه داشته باشد. به عنوان مثال به علت کاهش تراکنش های صنعت در فروردین ماه، تعداد تراکنش ها و درآمدهای شاپرکی شرکت کاهش یافته و در اسفندماه به دلیل افزایش تراکنش های صنعت، تعداد تراکنش ها و درآمدهای شاپرکی شرکت افزایش می یابد.

ریسک مالی

شرکت پرداخت الکترونیک پاسارگاد با ایجاد محصولات متنوع در حوزه های پرداخت حضوری و غیرحضوری، سبب درآمدی متنوع با جریان های نقدی متفاوت ایجاد نموده است. از این رو ریسک نقدینگی برای پرداختی ها را به کمترین میزان رسانده است. لازم به ذکر است، که سبب محصولات متنوع ایجاد شده توسط این شرکت، بطور کلی ریسک بازار را نیز کاهش می دهد. همچنین با توجه به نوسانات نرخ سود تسهیلات بانکی و هزینه های مالی، شرکت پرداخت الکترونیک پاسارگاد با تمرکز بر مدیریت تأمین مالی و افزایش عمق ارتباط با تأمین کنندگان، تلاش نموده تا اثرات ریسک تأمین مالی را نیز به کمترین میزان برساند.

ریسک تولید و بازاریابی محصولات جدید

تولید و بازاریابی محصولات جدید همواره با ریسک های متعددی همراه است. با این حال با توجه به آن که نوآوری و ورود به کسب و کارهای محوری آینده صنعت، سرلوحه مأموریت و چشم انداز شرکت پرداخت الکترونیک پاسارگاد است، همواره تحت نظر داشتن این ریسک ها و برنامه ریزی جهت پوشش آن ها به جای امتناع از ورود به این حوزه ها، مدنظر شرکت است.

از جمله ریسک های مرتبط با تولید و بازاریابی محصولات جدید می توان به ریسک شکست این محصولات و به تبع آن از دست دادن سرمایه صرف شده برای تولید و ارائه به بازار و ریسک بدنام شدن برند تجاری در صورت شکست محصولات اشاره نمود. به منظور پوشش ریسک های عنوان شده، شرکت دو راه کار ارائه می نماید. اول آن که محصولاتی به مرحله تولید و بازاریابی راه پیدا می کنند که پس از مطالعات اولیه، توجیه سرمایه گذاری داشته و پس از برآورده شدن این الزام، با محصولات فعلی شرکت هم افزایی داشته باشند. از این طریق ریسک عدم موفقیت آن ها کاسته می شود. دوم آن که در خصوص محصولاتی که تفاوت زیادی با کسب و کارهای جاری سازمان دارند، با تولید حداقل محصول قابل قبول و عرضه آن به بازار هدف محدود، به منظور آزمایش بازار، سعی می شود هزینه های توسعه و بازاریابی در سطحی معقول صورت پذیرد که در صورت عدم موفقیت، هزینه های مادی و معنوی برای شرکت به راحتی قابل جبران باشد.

ریسک های مرتبط با ساختار و ترکیب نیروی انسانی از جمله ریسک وابستگی به مدیران و نیروهای متخصص و تأثیر از دست دادن آن ها بر سودآوری شرکت

وابستگی به مدیران و پرسنل تأثیر گذار در شرکت از جمله ریسک های تأثیر گذار است. شرکت پرداخت الکترونیک پاسارگاد با داشتن تیم سیستم ها و روش ها و تهیه فرایندهای سازمانی، مدیریت دانش، طبقه بندی مشاغل و جانشین پروری، ریسک وابستگی به افراد را کاهش داده است.

ریسک نوسانات نرخ ارز

تأثیر تحریم ها و در کنار آن فشار تورم و رکود، موجب رشد نرخ ارز شده که این امر باعث شده تأمین برخی از اقلام مهم شرکت از جمله دستگاه کارتخوان و رول به سختی انجام شود. همچنین این رویه در نرخ بانکی هم اثر گذار بوده و هزینه مالی را تحت تأثیر قرار داده است. شرکت پرداخت الکترونیک پاسارگاد با تمرکز بر مدیریت زنجیره تأمین به عنوان یک راهبرد کلان و افزایش عمق ارتباط با تأمین کنندگان و پذیرندگان تلاش نموده تا اثرات ریسک نرخ ارز را کاهش دهد.



ریسک دسترسی و نوسانات نرخ مواد اولیه و نهادهای تولید، خلاصه‌ای از تأمین‌کنندگان اصلی نهادهای تولید و میزان خرید از هر یک از آنها و تأثیر عدم تأمین نهادهای تولید توسط هر یک از آنها

تجهیزات ارائه خدمات پرداخت وابسته به پایانه فروشگاهی و تجهیزات شبکه و مرکز داده است که عمدتاً وارداتی هستند. شرکت پرداخت الکترونیک پاسارگاد نیازهای خود در زمینه تأمین پایانه فروشگاهی را از فناپ‌تک که از تولیدکنندگان و فروشندگان رسمی دستگاه‌های پایانه فروشگاهی است، تأمین می‌نماید. لازم به ذکر است با توجه به اینکه فناپ‌تک یکی از شرکت‌های هلدینگ فناپ است، عمده پایانه‌های فروشگاهی مورد نیاز از این شرکت تأمین می‌گردد. سایر تجهیزات مرکز داده و شبکه با برگزاری مناقصات از شرکت‌های تأمین‌کننده خریداری می‌شود.

در خصوص ریسک عدم تأمین، این نکته قابل ذکر است که با توجه به اینکه کشور در شرایط خاص اقتصادی و تحریم قرار دارد، تاکنون ریسک عدم تأمین تجهیزات برای شرکت پرداخت الکترونیک پاسارگاد وجود نداشته، به نحوی که در سه سال گذشته بیش از ۱۵۰ هزار پایانه فروشگاهی به ناوگان شرکت افزوده شده است.

آثار تحریم‌ها در بهای تمام شده: ریسک حاصل از تحریم‌ها عمدتاً در دو حوزه تأمین و تغییرات نرخ ارز است. همانطور که پیش از این بیان شد، در حوزه تأمین تجهیزات، تأمین‌کننده پایانه‌های فروشگاهی شرکت پرداخت الکترونیک پاسارگاد، شرکت فناپ‌تک بوده که این شرکت دارای خط تولید دستگاه‌های کارت‌خوان در داخل کشور است. همچنین فناپ‌تک دارای نمایندگی رسمی از یک برند معتبر خارجی بوده و تاکنون توانسته است متناسب با استانداردهای روز دنیا، دستگاه‌های کارت‌خوان تولید نماید و نیازهای شرکت پرداخت الکترونیک پاسارگاد را تأمین کند. این مهم موجب می‌شود آثار ناشی از تحریم به حداقل برسد. در همین راستا فناپ‌تک قریب به ۱۵۰ هزار دستگاه پایانه فروشگاهی در طول سه سال گذشته برای پرداخت الکترونیک پاسارگاد تأمین نموده است. با توجه به وجود تحریم‌ها که موجب بالا رفتن قیمت ارز در سه سال گذشته شده است، قیمت تجهیزات متناسب با تغییرات نرخ ارز تغییر یافته، که این تغییرات قیمت در صورت‌های مالی و دارایی‌ها منعکس گردیده است. با این تفاسیر، با توجه به همگروه بودن شرکت پرداخت الکترونیک پاسارگاد و شرکت فناپ‌تک، ریسک این شرکت از جانب تحریم‌ها نسبت به سایر رقبا کمتر است و توانسته پایانه‌های فروشگاهی خود را از منابع مختلف در شرایط تحریمی سه سال گذشته تأمین نماید.

ریسک‌های ناشی از رقابت در صنعت

بررسی فضای رقابتی یکی از مهم‌ترین مؤلفه‌های تحلیل محیطی است که در کنار سایر تحلیل‌ها، ارکان اصلی راهبری سازمان را تشکیل می‌دهد. در این راستا شرکت پرداخت الکترونیک پاسارگاد، ضمن رصد نمودن دائم وضعیت سهم بازاری خود در قیاس با رقبا، ضمن ریشه‌یابی و تحلیل علل تغییرات سهم بازار، عوامل تأثیرگذار بر آن را از دیدگاه خرد و کلان بازار شناسایی نموده و بر این اساس، به هدف‌گذاری برای کسب سهم بیشتری از بازار اقدام می‌نماید. همینطور این شرکت با بالا بردن سرعت ارائه خدمات، متنوع ساختن سبد خدمات و سرمایه‌گذاری در شرکت‌های استارت‌آپی حوزه پرداخت، سعی در افزایش سهم بازار خود دارد.

میزان رقابت در صنعت مربوطه:

صنعت پرداخت در حوزه محصولات پایانه فروشگاهی و درگاه اینترنتی در حال حاضر رقابتی است و اصطلاحاً وارد اقیانوس قرمز شده و رقابت شدید در گرفتن سهم از رقبا وجود دارد. ارائه خدمات و پیشنهادات متنوع به پذیرندگان و مشتریان رواج پیدا کرده و هزینه بازاریابی و حفظ مشتری بالا است. با این وجود همچنان محصولاتی در صنعت موجودند که در مرحله رشد هستند. علاوه بر این با ظهور فناوری‌های نوین پرداخت، پرداخت الکترونیک پاسارگاد با تمرکز بر تقویت کسب‌وکارهای محوری جدید، به دنبال آن است تا بتواند در حوزه‌های جدید و نوآورانه فعالیت نماید تا هسته‌های رشد آتی خود را شکل دهد.



• زمینه‌های رشد و نوآوری رقبا و حوزه‌های اصلی رقابت آن‌ها:

با توجه به امکان توسعه‌پذیری بالا با هزینه کم‌تر پرداخت غیرحضور و روش‌های نوین پرداخت و روندهای آتی صنعت (نظیر افزایش سهم پرداخت‌های غیرحضور)، شرکت‌های برتر صنعت، سرمایه‌گذاری در حوزه‌های فینتک، لندتک و کیف پول الکترونیکی را آغاز کرده‌اند. رقابت اصلی در حال حاضر در کسب تراکنش‌های پایانه‌های فروشگاهی و درگاه‌های اینترنتی به عنوان خدمات و محصولات اصلی صنعت است. مطالعات فضای بین‌المللی و فعالیت رقبای صنعت نشان‌دهنده آن است که رشد آینده صنعت در پرداخت‌های غیرحضور چشم‌گیر خواهد بود.

• اثر رقابت در صنعت و تاثیر آن بر شرکت:

بیشترین تاثیر رقابت شدید بر شرکت، بالارفتن هزینه‌های بازاریابی و نگهداشت مشتریان است. رقابت شدید و هزینه پایین تغییر برای مشتری، سبب می‌شود شرکت بهبود مستمر کیفیت ارائه خدمات و محصولات خود و نگهداشت آن در بالاترین استانداردهای صنعت را جزو اولویت‌های خود قرار دهد.

• میزان اطمینان شرکت از فائق آمدن بر شرایط رقابتی:

شرکت پرداخت الکترونیک پاسارگاد با تمرکز بر نیازهای مشتریان به دنبال تولید و ارائه محصولات و خدمات با بالاترین کیفیت است. شرکت با افزایش رضایت در مشتریان و ایجاد وفاداری در آن‌ها با استفاده از روش‌های نوین در باشگاه مشتریان خود، سعی در حفظ و نگهداشت مشتریان خود دارد. ترکیب خدمات متنوع و ارائه محصولات جامع و شخصی‌سازی‌شده در بازار رقابتی موجود به همراه ارائه پشتیبانی ویژه و مناسب به مشتریان، مزیت رقابتی برای شرکت پرداخت الکترونیک پاسارگاد ایجاد کرده است.

ریسک اختلال در سیستم‌های اطلاعاتی شرکت

یکی از مهمترین حوزه‌های موجود در صنعت پرداخت امنیت اطلاعات افرازی است که از ابزارهای شرکت‌های این صنعت استفاده می‌کنند. این شرکت با استفاده از چارچوب و استانداردهای مخصوص خود با دارا بودن ساختار مدیریت امنیت در شرکت توانسته بالاترین حد امنیت را برقرار نموده و این ریسک را به حداقل برساند.

ریسک بیمه

همانطور که در صورت‌های مالی سالیانه و میان‌دوره‌ای افشا گردیده، شرکت در خصوص بیمه‌ی دارایی‌های ثابت و موجودی کالا از پوشش بیمه‌ای کافی برخوردار است. در خصوص بیمه‌ی تأمین اجتماعی نیز با توجه به فعالیت‌های صورت گرفته در سنوات اخیر، دفاتر قانونی شرکت تا پایان سال ۱۳۹۸ توسط سازمان تأمین اجتماعی مورد رسیدگی قرار گرفته است. لازم به ذکر است با توجه به نوع فعالیت و قراردادهای شرکت و استفاده از قوانین و مقررات سازمان تأمین اجتماعی، دریافت مفاصاحساب‌های قراردادهای درآمدی شرکت، بدون اعمال ضریب میسر گردیده است.

ریسک ملاحظات قانونی

• محدودیت‌های قابل اعمال از طرف دولت بر شرکت:

موانع دولت در خصوص کسب و کار پرداخت، عمدتاً در جهت توسعه، قانونمند کردن و اجرای قوانین و دستورالعمل‌های پولی و بانکی است، از این رو ریسک جدی متوجه شرکت نیست. با رشد چند برابری صنعت پرداخت در طی یک دهه گذشته، آیین‌نامه‌ها و دستورالعمل‌های تصویب شده در جهت شفافیت، حمایت صنعت و توسعه آن بوده است. قوانین حاکمیت نه تنها مانعی برای رشد نشده، بلکه مشوق در جهت توسعه و رفع موانع بوده است، زیرا که باعث شده سطح شفافیت‌های مالی و اقتصادی کشور افزایش یابد.

احتمال طرح دعاوی حقوقی بر علیه شرکت در آینده:

با توجه به اینکه شرکت‌های ارائه دهنده خدمات پرداخت دارای محصولات و خدمات متنوعی هستند که عموم مردم از آن‌ها استفاده می‌کنند، این شرکت‌ها با نهادهای قضایی، انتظامی، پلیس فتا و غیره در ارتباط هستند و عمده موضوعات این حوزه در جهت کمک و ارائه اطلاعات به نهادهای ذربط است. شایان ذکر است تاکنون دعاوی حقوقی قابل توجهی که ریسک کیفری، قضایی و مالی به شرکت پرداخت الکترونیک پاسارگاد تحمیل کند، علیه این شرکت طرح نشده است.

ریسک‌های مرتبط با اطلاعات آتی

شرایط عدم اطمینان در طرح کسب و کار:

عدم اطمینان‌های موجود را می‌توان به ترتیب اولویت وضع قوانین جدید کارمزد، مشکلات تأمین قطعات و تجهیزات پایانه‌های فروشگاهی و زیرساخت فنی نام برد، که شرکت پرداخت الکترونیک پاسارگاد با به کارگیری روش‌های مدیریت ریسک (که در این امیدنامه توضیح داده شده است) سعی در ارزیابی میزان ریسک، کاهش اثرهای آن و پایش مستمر آن دارد.

شرایط عدم اطمینان در بودجه:

تغییر نظام کارمزد و عدم تمدید قراردادهای افزایش غیرمنطقی بهای تمام شده به واسطه افزایش نرخ تورم، می‌تواند منجر به عدم تحقق بودجه پیش‌بینی شده شود.

مواردی که موجب مغایرت نتایج واقعی و پیش‌بینی شده می‌گردد (برای مثال کاهش تقاضا برای انواع خاصی از محصولات شرکت، ناتوانی در تحویل یا تمدید مجوزها، زمان‌بندی ارائه محصولات جدید، وقوع هزینه‌های تولید و توزیع که مورد انتظار نبوده است و غیره):

یکی از عواملی که در آینده می‌تواند موجب مغایرت میان پیش‌بینی‌ها و نتایج واقعی شود، آثار ناشی از همه‌گیری کرونا است. بنابراین با توجه به تأثیرپذیری مشتریان شرکت از همه‌گیری کرونا، در صورت اوج‌گیری مجدد کرونا، تعداد و مبلغ تراکنش‌ها و به تبع آن تعداد پایانه‌های فعال شرکت تحت تأثیر قرار خواهند گرفت.

سایر عواملی که می‌تواند موجب انحراف میان برآوردهای آتی و نتایج واقعی شود، در سایر بخش‌های امیدنامه تشریح شده است.

ریسک مربوط به تغییرات تکنولوژی

صنعت پرداخت وابسته به فناوری اطلاعات بوده که هر روز دارای تغییرات شگرفی است. این شرکت با ایجاد و توسعه واحد تحقیق و توسعه و جذب نیروهای متخصص و ایجاد محیطی پویا و فعال، به‌روزترین تکنولوژی را به کار گرفته و در حال توسعه محصولات و خدمات خود در جهت پوشش ریسک تکنولوژی است.

وضعیت مجوزها و امتیازها و تأثیر عدم تمدید آن‌ها بر روی عملیات شرکت

همانطور که در سایر بخش‌های امیدنامه اشاره گردید، شرکت دارای یک فقره مجوز حیاتی جهت ارائه خدمات پرداخت است. شایان ذکر است مجوز مربوطه به ۱۲ شرکت ارائه‌دهنده خدمات پرداخت اعطا گردیده و در سنوات گذشته نیز به صورت سالیانه تمدید شده است.



۲-۶-۳- ریسک‌های مرتبط با راهبری شرکت و ساختار مالی



عملکرد و سودآوری شرکت، تحت تأثیر عملکرد سازمان یا شرکت دیگری باشد؛

این شرکت با انعقاد قرارداد با ۸ بانک و ایجاد تنوع در سبد محصولات و خدمات پرداخت حضوری و غیرحضوری سعی در کنترل ریسک سودآوری خود نموده است.

احتمال عدم توانایی شرکت در تأمین سرمایه مورد نیاز در آینده (به طوری که اگر شرکت قادر به تأمین آن نباشد، تأثیر منفی روی عملیات شرکت داشته و موجب کاهش قیمت سهام خواهد شد)؛

از یک سو جریان‌های درآمدی متنوع، امکان تأمین منابع مالی از جریان‌های نقد عملیاتی شرکت را مهیا می‌کند و از سوی دیگر رابطه مناسب میان پرداخت الکترونیک پاسارگاد با بانک‌ها، امکان اخذ تسهیلات از شبکه بانکی را میسر می‌نماید. همچنین نظر به اینکه سهامداران پرداخت الکترونیک پاسارگاد، فناپ و سایر شرکت‌های گروه مالی پاسارگاد هستند، احتمال عدم توانایی شرکت در تأمین سرمایه مورد نیاز در آینده برای طرح‌های توسعه‌ای، بسیار پایین است.

۲-۶-۴- ریسک نرخ بهره



با توجه به برنامه‌ریزی‌های صورت گرفته، شرکت سعی نموده است که تأمین مالی خود از محل تسهیلات بانکی را متنوع نموده و خود را از ریسک تغییر نرخ بهره مصون دارد.

۲-۶-۵- سایر ریسک‌ها



• ریسک اجتماعی و محیطی

با توجه به حوزه فعالیت شرکت، ریسک‌های اجتماعی و محیطی قابل ملاحظه‌ای متوجه شرکت نیست.

• بحران ویروس کرونا:

این بحران جامعه و کشور را به صورت جدی تحت تأثیر قرار داده است. با توجه به تأثیر شیوع این ویروس بر فعالیت بسیاری از کسب‌وکارها، اکوسیستم مالی نیز از این قاعده مستثنی نبوده و می‌توان تأثیر بحران کرونا بر صنعت پرداخت الکترونیک را نیز در نظر گرفت. شرکت پرداخت الکترونیک پاسارگاد به دنبال کمینه‌سازی تهدیدهای بحران کرونا و کاهش اثرات منفی ناشی از آن است. در این راستا شرکت کمیته‌های تخصصی در حوزه‌های مختلف تشکیل داده تا بتواند با پایش بازارها، کسب‌وکارها و فعالیت‌های اقتصادی، تصمیم‌گیری‌ها و استراتژی‌های مناسبی در شرایط کنونی اتخاذ نموده و اقدامات لازم را انجام دهد.



اطلاعات مالی

۳-۱-۱



اهم رویه های حسابداری

صورت های مالی شرکت بر مبنای بهای تمام شده تاریخی تهیه شده است.

استانداردهای حسابداری جدید و تجدید نظر شده

استاندارد حسابداری ۳۵ با عنوان مالیات بر درآمد که از تاریخ ۱۳۹۹/۰۱/۰۱ لازم الاجرا شده و شرکت نیز ملزم به رعایت مفاد آن است، انتظار می رود به کارگیری استاندارد جدید تفاوت با اهمیتی بر نتایج شرکت نداشته باشد.

استاندارد حسابداری ۴۲ با عنوان اندازه گیری ارزش منصفانه که از تاریخ ۱۴۰۰/۰۱/۰۱ لازم الاجراست، الزاماتی در خصوص چارچوب اندازه گیری و افشا و ارزش منصفانه تعیین کرده است. بر اساس ارزیابی ها و برآوردهای مدیریت شرکت به کارگیری استاندارد فوق با توجه به شرایط کنونی، به طور کلی تأثیر قابل ملاحظه ای بر شناخت، اندازه گیری و گزارشگری اقلام صورت های مالی نخواهد داشت.

۳-۱-۱-۱



دارایی های ثابت مشهود:

دارایی های ثابت مشهود، بر مبنای بهای تمام شده اندازه گیری می شوند. مخارج بعدی مرتبط با دارایی های ثابت مشهود که موجب بهبود وضعیت دارایی در مقایسه با استاندارد عملکرد ارزیابی شده اولیه آن گردد و منجر به افزایش منافع اقتصادی حاصل از دارایی شود، به مبلغ دفتری دارایی اضافه و طی عمر مفید باقیمانده دارایی های مربوطه مستهلک می شود. مخارج روزمره تعمیر و نگهداری در دارایی ها که به منظور حفظ وضعیت دارایی در مقایسه با استاندارد عملکرد ارزیابی شده اولیه دارایی انجام می شود، در زمان وقوع به عنوان هزینه شناسایی می گردد.

استهلاک دارایی های ثابت مشهود، با توجه به الگوی مصرف منافع اقتصادی آتی مورد انتظار دارایی های مربوط و با در نظر گرفتن آیین نامه استهلاکات موضوع ماده ۱۴۹ اصلاحیه مصوب ۱۳۹۴/۰۴/۳۱ قانون مالیات های مستقیم مصوب اسفند ۱۳۶۶ و اصلاحیه های بعدی آن و بر اساس نرخ ها و روش های زیر محاسبه می شود:

جدول ۴۷ | استهلاک دارایی های ثابت مشهود

نوع دارایی	نرخ استهلاک	روش استهلاک
ساختمان	۲۵ ساله	خط مستقیم
تأسیسات	۱۰، ۸ و ۲۰ ساله	خط مستقیم
ماشین آلات و تجهیزات	۳، ۵ و ۱۰ ساله	خط مستقیم
وسایل نقلیه	۴ و ۶ ساله	خط مستقیم
اثاثیه و منصوبات	۱۰ ساله	خط مستقیم
ابزارآلات	۱ ساله	خط مستقیم
تجهیزات الکترونیکی امانی شرکت نزد دیگران	۳، ۵ و ۱۰ ساله	خط مستقیم



برای دارایی‌های ثابتی که طی ماه تحصیل می‌شوند و مورد بهره‌برداری قرار می‌گیرند، استهلاک از اول ماه بعد محاسبه و در حساب‌ها منظور می‌شود. در مواردی که هر یک از دارایی‌های استهلاک‌پذیر پس از آمادگی جهت بهره‌برداری به علت تعطیلی کار یا علل دیگر برای بیش از ۶ ماه متوالی در یک دوره مالی مورد استفاده قرار نگیرد، میزان استهلاک آن برای مدت یاد شده معادل ۳۰ درصد نرخ استهلاک منعکس در جدول بالا خواهد بود. در این صورت چنانچه محاسبه استهلاک بر حسب مدت باشد، ۷۰ درصد مدت زمانی که دارایی مورد استفاده قرار نگرفته است، به باقیمانده مدت تعیین شده برای استهلاک دارایی در این جدول اضافه خواهد شد.



۳-۱-۲-



دارایی‌های نامشهود

دارایی‌های نامشهود بر مبنای بهای تمام شده، اندازه‌گیری و در حساب‌ها ثبت می‌شوند. مخارجی از قبیل مخارج معرفی یک محصول یا خدمت جدید مانند مخارج تبلیغات، مخارج انجام فعالیت تجاری در یک محل جدید یا با یک گروه جدید از مشتریان مانند مخارج آموزش کارکنان و مخارج اداری، عمومی و فروش در بهای تمام شده دارایی نامشهود منظور نمی‌شود. شناسایی مخارج در مبلغ دفتری یک دارایی نامشهود، هنگامی که دارایی آماده بهره‌برداری است، متوقف می‌شود. بنابراین، مخارج تحمیل شده برای استفاده یا به کارگیری مجدد یک دارایی نامشهود، در مبلغ دفتری آن منظور نمی‌شود.

استهلاک دارایی‌های نامشهود با عمر مفید معین، با توجه به الگوی مصرف منافع اقتصادی آتی مورد انتظار مربوط و بر اساس جدول زیر محاسبه می‌شود:

جدول ۴۸ | استهلاک دارایی‌های نامشهود



نوع دارایی	نرخ استهلاک	روش استهلاک
نرم‌افزار رایانه‌ای	سه ساله	خط مستقیم

۳-۱-۳-



ذخیره مزایای پایان خدمت کارکنان

ذخیره مزایای پایان خدمت کارکنان بر اساس یک ماه آخرین حقوق ثابت و مزایای مستمر برای هر سال خدمت آنان محاسبه و در حساب‌ها منظور می‌شود.

۳-۱-۴-



سرمایه‌گذاری‌ها

سرمایه‌گذاری بلندمدت:

سرمایه‌گذاری در اوراق بهادار: بهای تمام شده به کسر کاهش ارزش انباشته هر یک از سرمایه‌گذاری‌ها در نظر گرفته شده است.

شناخت درآمد:

سرمایه‌گذاری‌های بلندمدت در سهام شرکت‌ها: در زمان تصویب سود توسط مجمع عمومی صاحبان سهام شرکت سرمایه‌پذیر شناسایی می‌شود.



شرکت کارگزاری

بانک پاسارگاد

شماره ثبت: ۶۸۸۹

شرکت پرداخت الکترونیک

پاسارگاد (سهامی عام)

شماره ثبت: ۲۶۵۰۸۸



۳-۱-۵-



ذخایر

ذخایر، بدهی‌هایی هستند که زمان تسویه و یا تعیین مبلغ آن توأم با ابهام نسبتاً قابل توجه است. ذخایر زمانی شناسایی می‌شوند که شرکت دارای تعهد فعلی (قانونی یا عرفی) در نتیجه رویدادهای گذشته باشد، خروج منافع اقتصادی برای تسویه تعهد محتمل باشد و مبلغ تعهد به گونه‌ای اتکاپذیر قابل برآورد باشد. ذخایر در پایان هر دوره مالی بررسی و برای نشان دادن بهترین برآورد جاری تعدیل می‌شوند و هرگاه خروج منافع اقتصادی برای تسویه تعهد، دیگر محتمل نباشد، ذخیره برگشت داده می‌شود.

۳-۲-



صورت سود و زیان

۳-۲-۱-



اطلاعات صورت سود و زیان حسابرسی شده پنج سال مالی قبل

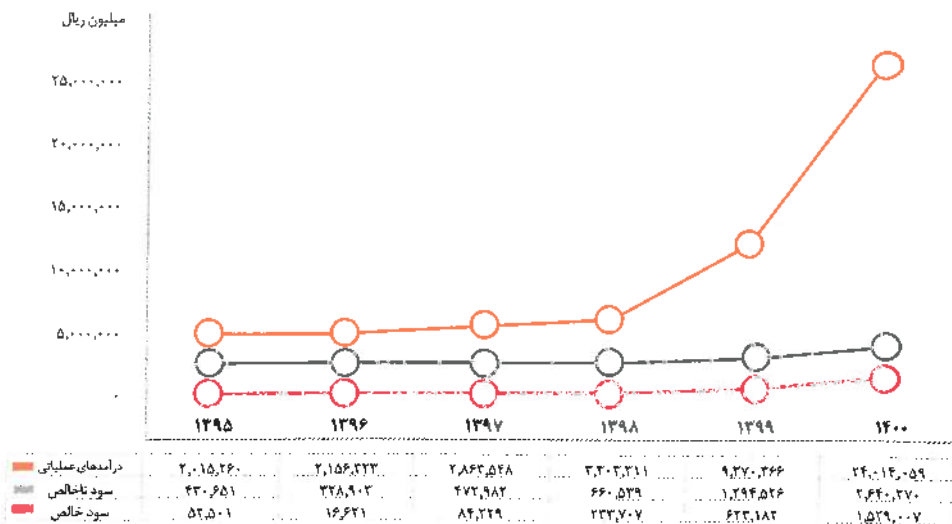
اطلاعات صورت سود و زیان شرکت به شرح جدول زیر است.

جدول ۴۹ | صورت سود و زیان حسابرسی شده پنج سال مالی قبل

مبالغ: میلیون ریال

۱۳۹۶	۱۳۹۷	۱۳۹۸	۱۳۹۹	۱۴۰۰	شرح
۲,۱۵۶,۳۲۳	۲,۸۶۳,۵۴۸	۳,۳۰۳,۳۱۱	۹,۳۷,۳۶۶	۲۴,۰۱۴,۰۵۹	درآمدهای عملیاتی
(۱,۸۲۷,۴۰)	(۲,۳۹۰,۵۶۶)	(۲,۶۴۲,۷۷۲)	(۸,۰۷۵,۸۴۰)	(۲۱,۳۷۳,۷۸۹)	بهای تمام شدیدی درآمدهای عملیاتی
۳۲۸,۹۰۳	۴۷۲,۹۸۲	۶۶۰,۵۳۹	۱,۲۹۴,۵۲۶	۲,۶۴۰,۲۷۰	سود ناخالص
(۱۰۲,۰۵۸)	(۱۷۲,۲۹۷)	(۱۹۴,۹۴۱)	(۳۱۵,۱۷۶)	(۵۴۳,۲۶۶)	هزینه‌های اداری و عمومی
۶۴۶	۴۵۱	۱,۷۹۸	۱,۴۳۳	۱,۳۶۲	سایر درآمدها
(۲۷,۵۱۵)	(۵۴,۸۶۷)	(۱۲۶)	(۱۲)	(۱,۲۴۱)	سایر هزینه‌ها
۱۹۹,۹۷۶	۲۴۶,۲۶۹	۴۶۷,۲۷۰	۹۸۰,۷۷۱	۲,۱۱۷,۱۶۵	سود عملیاتی
(۱۸۷,۹۹۹)	(۱۲۸,۳۲۹)	(۱۶۳,۱۸۲)	(۲۳۶,۰۴۸)	(۲۲۷,۰۷۸)	هزینه‌های مالی
۸,۰۶۷	۱۰,۷۵۸	۳۷,۳۷۹	۴۱,۱۱۳	۳۱,۰۸۶	سایر درآمدها و هزینه‌های غیرعملیاتی
۲۰,۴۴	۱۲۸,۶۹۸	۳۴۱,۴۶۷	۷۸۵,۸۳۶	۱,۹۴۱,۱۷۳	سود عملیات در حال ندادم قبل از مالیات
(۳,۴۲۳)	(۴۴,۴۶۹)	(۱۰۷,۷۶۱)	(۱۵۴,۹۶۹)	(۳۹۲,۱۶۶)	هزینه مالیات بر درآمد
۱۶,۶۲۱	۸۴,۲۲۹	۲۳۳,۷۰۷	۶۲۳,۱۸۲	۱,۵۴۹,۰۰۷	سود خالص
۱۷	۸۵	۲۳۴	۳۱۲	۶۴۳	سود خالص هر سهم-ریال

نمایه ۳۱ | مقایسه روند درآمد عملیاتی، سود ناخالص و سود خالص



نکات قابل توجه راجع به هر یک از اقلام صورت سود و زیان

درآمد ارائه خدمات:

درآمد ارائه خدمات، در زمان ارائه خدمات، شناسایی می‌شود. عمده افزایش در درآمدهای عملیاتی در سال ۱۳۹۹ و ۱۴۰۰ علاوه بر افزایش‌های ناشی از بهبود عملکرد شرکت، ناشی از اضافه شدن فروش شارژ تلفن همراه به عنوان محصول جدید شرکت بوده است.

نرخ گذاری خدمات:

نرخ گذاری خدمات از محل مقررات مصوب بانک مرکزی یا طبق قراردادهای منعقد شده می‌باشد.

جدول ۵۰ | درآمد ارائه خدمات

مبالغ: میلیون ریال

درصد تغییرات	درصد از کل درآمد	۱۳۹۹	۱۴۰۰	درآمد ارائه خدمات
٪۷۳	٪۴۷	۲,۲۶۵,۱۱۸	۳,۹۱۳,۷۸۱	کارمزد پانانه‌های شب بیک
٪۱۳۳	٪۴۲	۱,۴۶۹,۳۶۸	۳,۴۳۰,۸۵۳	حق الرحمه پشتیبانی پانانه‌های فروش
٪۲۵	٪۹	۵۱۸,۶۵۶	۷۰۲,۳۰۰	درآمد اجاره دستگاه کارتخوان
-٪۴۳	٪۲	۲۲۱,۰۸۳	۱۲۵,۰۰۴	درآمد حاصل از اپلیکیشن پی‌پاد
-٪۹۳	-	۱۰۵,۶۴۷	۷,۷۰۱	درآمد پشتیبانی آوند
-٪۱۰۰	-	۶۷,۴۶۶	-	درآمد اجاره سوئیچ بین شارژ
-٪۷۵۰	-	۳۵,۶۱۲	۱۷,۹۵۵	کارمزد تراکنش سایر پانانه‌ها
٪۳۳	-	۳۱,۹۶۹	۴۲,۵۳۹	درآمد پشتیبانی نرم‌افزار
-٪۷۸۸	-	۱۵,۸۴۳	۱,۸۵۶	درآمد عوارض آزادراه‌ها
-٪۱۶	-	۷,۱۸۹	۶,۰۶۳	درآمد خدمات XRM
-	-	-	۴,۶۰۲	درآمد پشتیبانی سانا
٪۱۸۰	-	۳,۶۳۳	۱۰,۱۸۶	درآمد بازاریابی پرداخت قبوض خدماتی
-٪۷۷۷	-	۵,۵۶۹	۱,۲۹۴	سایر (افلام کمتر از ۱۰ درصد درآمد خدمات)
٪۷۴	٪۴۰	۲,۷۴۷,۱۵۳	۸,۲۶۴,۱۳۳	جمع



درآمد عملیاتی:

درآمد عملیاتی به ارزش منصفانه مابه‌ازای دریافتی یا دریافتی به کسر مبالغ برآوردی از بابت برگشت از فروش و تخفیفات اندازه‌گیری می‌شود.

درآمد عملیاتی حاصل از فروش کالا در زمان تحویل کالا به مشتری شناسایی می‌شود.

درآمد ارائه خدمات، در زمان ارائه خدمات، شناسایی می‌شود.

سودآورترین فعالیت‌های شرکت:

با توجه به تنوع محل درآمدهای شرکت در طی سال‌های اخیر، سودآورترین فعالیت‌های شرکت عمدتاً از محل‌های کارمزد پایانه‌های شاپرکی و درآمد اجاره پایانه‌های فروشگاه‌های مطابق قرارداد با بانک‌های عامل است.

درآمد کارمزد پایانه‌های شاپرک: با توجه به اتصال درگاه‌های مختلف به سامانه‌های این مجموعه، این جریان درآمدی از طریق تراکنش‌های مختلف صورت گرفته در کلیه دسترسی‌های این مجموعه، از جمله درگاه‌های بانکی، دستگاه‌های خودپرداز، سامانه‌های کدهای دستوری، نرم‌افزارهای موبایلی و پایانه‌های فروش به صورت درصدی از کارمزد که بر اساس توافق میان شرکت و شاپرک تحقق می‌یابد.

درآمد اجاره پایانه‌های فروش: این جریان درآمدی، مطابق قراردادهای منعقد شده، از طریق دریافت اجاره از پایانه‌های فروش، جهت استفاده مشتریان سایر بانک‌ها شناسایی و محقق می‌گردد.

در جدول صفحه بعد حاشیه سود ناخالص مربوط به فعالیت‌های شرکت آورده شده که نشان‌دهنده حاشیه سود بالای کارمزد پایانه‌های شاپرکی و درآمد اجاره پایانه‌های فروشگاه‌های است.



جدول ۵۱ | مقایسه درآمدهای عملیاتی و بهای تمام شده ۱۳۹۸ تا ۱۴۰۰

مبالغ: میلیون ریال

درآمد عملیاتی	بهای تمام شده	سود (زیان) ناخالص	درصد سود (زیان) ناخالص به درآمد عملیاتی	
فروش خالص				
۱۵,۵۸۳,۶۴۸	(۱۵,۲۱۸,۵۵۸)	۳۶۵,۰۹۰	۲.۳	فروش شارژ تلفن های همراه
۱۶۶,۲۵۲	(۲۷,۴۹۹)	(۴۱,۲۴۷)	-۲۵	فروش کارت های بانکی و کارت حام
۲۵	(۲۴)	۲	۸	سایر (افلام کمتر از ۱۰ درصد فروش ناخالص)
۱۵,۷۴۹,۹۲۶	(۱۵,۴۲۶,۰۸۱)	۳۲۳,۸۴۵	۲.۱	جمع
ارائه خدمات				
۷,۵۶۱,۸۳۳	(۵,۴۰۸,۳۴۱)	۲,۱۵۳,۴۹۲	۲۸	خدمات کارمزدی و پشتیبانی و سایر
۷۰۲,۳۰۰	(۵۳۹,۳۶۷)	۱۶۲,۹۳۴	۲۳	اجاره دستگاه کارنخوان
۸,۲۶۴,۱۳۳	(۵,۹۴۷,۷۰۸)	۲,۳۱۶,۴۲۵	۲۸	جمع
۲۴,۰۱۴,۰۵۹	(۲۱,۳۷۳,۷۸۹)	۲,۶۴۰,۲۷۰	۱۱	جمع کل

۱۴۰۰

مبالغ: میلیون ریال

درآمد عملیاتی	بهای تمام شده	سود (زیان) ناخالص	درصد سود (زیان) ناخالص به درآمد عملیاتی	
فروش خالص				
۴,۵۲۱,۵۴۸	(۴,۴۵۳,۰۱۳)	۶۸,۵۳۵	۱.۵	فروش شارژ تلفن های همراه
۱۰۰,۶۶۶	(۱۱۵,۲۴۷)	(۱۴,۵۸۱)	-۱۴	فروش کارت های بانکی و کارت حام
۱,۰۱۸	۰	۱,۰۱۸	۱۰۰	سایر (افلام کمتر از ۱۰ درصد فروش ناخالص)
۴,۶۲۳,۲۱۲	(۴,۵۶۸,۲۶۰)	۵۴,۹۵۲	۱.۲	جمع
ارائه خدمات				
۴,۲۲۸,۴۹۷	(۳,۱۰۲,۰۲۸)	۱,۱۲۶,۴۶۹	۲۷	خدمات کارمزدی و پشتیبانی و سایر
۵۱۸,۶۵۶	(۴۰۵,۵۵۲)	۱۱۳,۱۰۴	۲۲	اجاره دستگاه کارنخوان
۴,۷۴۷,۱۵۳	(۳,۵۰۷,۵۸۰)	۱,۲۳۹,۵۷۳	۲۶	جمع
۹,۳۷۰,۳۶۶	(۸,۰۷۵,۸۴۰)	۱,۲۹۴,۵۲۶	۱۴	جمع کل

۱۳۹۹

شرکت پرداخت الکترونیک
پاسارگاد (سهامی عام)
شماره ثبت: ۲۶۵۰۸۸



مبالغ: میلیون ریال

درآمد عملیاتی	بهای تمام شده	سود (زیان) ناخالص	درصد سود (زیان) ناخالص به درآمد عملیاتی
فروش خالص			
۵۲,۸۶۱	(۶۶,۰۸۵)	(۱۳,۲۲۴)	-۷۵
۷۸۰	(۷۱)	۷۰۹	۷۹۱
۵۳,۶۴۱	(۶۶,۱۵۶)	(۱۲,۵۱۵)	-۷۳
ارائه خدمات			
۲,۸۶۴,۶۱۷	(۲,۲۷۱,۳۱۳)	۵۹۳,۳۰۴	۲۱
۳۸۵,۰۵۳	(۳۰۵,۳۰۳)	۷۹,۷۵۰	۲۱
۳,۲۴۹,۶۷۰	(۲,۵۷۶,۶۱۶)	۶۷۳,۰۵۴	۲۱
۳,۳۰۳,۳۱۱	(۲,۶۴۲,۷۷۲)	۶۶۰,۵۳۹	۲۰
جمع کل			

۱۳۹۸

جدول ۵۲ مقایسه درآمدهای عملیاتی و بهای تمام شده ۱۳۹۶ و ۱۳۹۷

مبالغ: میلیون ریال

درآمد عملیاتی	بهای تمام شده	سود (زیان) ناخالص	درصد سود (زیان) ناخالص به درآمد عملیاتی
فروش خالص			
۴۰,۱۱۲	(۵۶,۱۰۵)	(۱۵,۹۹۳)	-۴۰
۵۳۸	(۵۶۷)	(۲۹)	-۵
۴۰,۶۵۰	(۵۶,۶۷۲)	(۱۶,۰۲۲)	-۳۹
ارائه خدمات			
۲,۱۷۳,۲۳۶	(۱,۸۱۲,۴۹۸)	۳۶۰,۷۳۸	۱۸
۳۶۸,۷۶۴	(۲۶۰,۴۹۸)	۱۰۸,۲۶۶	۲۳
۲۸۰,۸۹۸	(۲۸۰,۸۹۸)	-	-
۲,۸۲۲,۸۹۸	(۲,۳۵۳,۸۹۴)	۴۶۹,۰۰۴	۱۷
۲,۸۶۳,۵۴۸	(۲,۳۹۰,۵۶۶)	۴۷۲,۹۸۲	۱۷
جمع کل			

۱۳۹۷

درآمد عملیاتی	بهای تمام شده	سود (زیان) ناخالص	درصد سود (زیان) ناخالص به درآمد عملیاتی
فروش خالص			
۲۸,۹۰۷	(۴۰,۷۴۵)	(۱۱,۸۳۸)	-۴۱
۲,۱۵۴	(۱,۹۶۷)	۱۸۷	۷۸
۳۱,۰۶۱	(۴۲,۷۱۲)	(۱۱,۶۵۱)	-۳۸
ارائه خدمات			
۱,۶۳۶,۸۷۷	(۱,۲۹۵,۵۱۱)	۳۴۱,۳۶۶	۲۱
۱۵۵,۴۸۸	(۱۵۶,۳۹۷)	(۹۰۹)	-۷۱
۳۳۲,۸۰۰	(۳۳۲,۸۰۰)	-	-
۲,۱۲۵,۱۶۵	(۱,۷۸۴,۷۰۸)	۳۴۰,۴۵۷	۱۶
۲,۱۵۶,۳۲۳	(۱,۸۲۷,۴۴۰)	۳۲۸,۹۰۳	۱۵
جمع کل			

۱۳۹۶



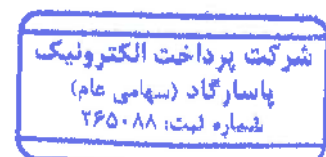

جدول ۵۳ | بهای تمام شده درآمدهای عملیاتی

مبالغ: میلیون ریال

۱۳۹۹			۱۴۰۰			شرح
جمع	ارائه خدمات	فروش	جمع	ارائه خدمات	فروشی	
۴,۴۴۶,۸۴۱	-	۴,۴۴۶,۸۴۱	۱۵,۴۲۰,۰۵۴	-	۱۵,۴۲۰,۰۵۴	مواد مستقیم
۱,۲۶۱,۲۸۰	۱,۲۱۴,۰۰۴	۴۷,۲۷۶	۲,۰۷۷,۴۵۵	۲,۰۱۰,۹۶۶	۶۶,۴۸۹	دستمزد مستقیم
۲,۴۱۷,۱۹۴	۲,۳۴۲,۹۷۲	۷۴,۲۲۲	۴,۰۹۵,۵۲۲	۳,۹۳۶,۷۴۲	۱۵۸,۷۸۰	سربار ساخت
۸,۰۷۵,۸۴۰	۳,۵۵۶,۹۷۶	۴,۵۶۸,۳۳۹	۲۱,۳۷۵,۰۳۱	۵,۹۴۷,۷۰۸	۱۵,۴۲۷,۳۲۳	جمع هزینه‌های ساخت
-	-	-	-	-	-	کاهش موجودی‌های ساخته شده
۸,۰۷۵,۸۴۰	۳,۵۵۶,۹۷۶	۴,۵۶۸,۳۳۹	۲۱,۳۷۵,۰۳۱	۵,۹۴۷,۷۰۸	۱۵,۴۲۷,۳۲۳	بهای تمام شده ساخت
-	-	-	(۱,۲۴۱)	-	(۱,۲۴۱)	ضایعات غیر عادی تولید
۸,۰۷۵,۸۴۰	۳,۵۵۶,۹۷۶	۴,۵۶۸,۳۳۹	۲۱,۳۷۳,۷۹۰	۵,۹۴۷,۷۰۸	۱۵,۴۲۶,۰۸۲	جمع

مبالغ: میلیون ریال

۱۳۹۷			۱۳۹۸			شرح
جمع	ارائه خدمات	فروش	جمع	ارائه خدمات	فروش	
۲۷,۷۸۹	-	۲۷,۷۸۹	۳۴,۶۷۳	-	۳۴,۶۷۳	مواد مستقیم
۱۰۴,۱۵۲	۹۴,۲۷۲	۹,۸۸۰	۸۳۱,۴۳۳	۸۱۰,۳۳۰	۲۱,۱۰۳	دستمزد مستقیم
۲,۲۵۸,۹۵۰	۲,۲۳۹,۶۲۲	۱۹,۳۲۸	۱,۷۷۶,۶۶۷	۱,۷۶۶,۲۸۷	۱۰,۳۸۰	سربار ساخت
۲,۳۹۰,۸۹۱	۲,۳۳۳,۸۹۴	۵۶,۹۹۷	۲,۶۴۲,۷۷۲	۲,۵۷۶,۶۱۷	۶۶,۱۵۶	جمع هزینه‌های ساخت
(۱۹۵)	-	(۱۹۵)	-	-	-	کاهش موجودی‌های ساخته شده
۲,۳۹۰,۶۹۶	۲,۳۳۳,۸۹۴	۵۶,۸۰۲	۲,۶۴۲,۷۷۲	۲,۵۷۶,۶۱۷	۶۶,۱۵۶	بهای تمام شده ساخت
-	-	-	-	-	-	ضایعات عادی
۲,۳۹۰,۶۹۶	۲,۳۳۳,۸۹۴	۵۶,۸۰۲	۲,۶۴۲,۷۷۲	۲,۵۷۶,۶۱۷	۶۶,۱۵۶	جمع





تسعیر ارز:

اقدام پولی ارزی با نرخ قابل دسترس ارز در تاریخ صورت وضعیت مالی تسعیر می‌شود. نرخ قابل دسترس به شرح زیر است:

جدول ۵۴ | نرخ تسعیر ارز

مانده‌ها و معاملات مرتبط	نوع ارز	نرخ تسعیر	دلیل استفاده از نرخ
موجودی نقد	یورو	بانک مرکزی- ۳۹,۶۴۶ ریال	در دسترس بودن

مخارج تأمین مالی:

مخارج تأمین مالی در دوره وقوع به عنوان هزینه شناسایی می‌شود. به استثناء مخارجی که مستقیماً قابل انتساب به تحصیل «دارایی‌های واجد شرایط» است.

۳-۲-۳-



تشریح سیاست تقسیم سود در چهار سال گذشته و پیش‌بینی پنج سال آینده

طی نامه شماره ۱۹۰۰/خ/۱۴۰۱ به تاریخ ۱۴۰۱/۰۳/۰۹ که به شرکت بورس اوراق بهادار تهران ارائه شده است، تشریح سیاست تقسیم سود در چهار سال گذشته به شرح جدول زیر است:

جدول ۵۵ | سیاست تقسیم سود چهار سال گذشته

شرح	۱۴۰۰	۱۳۹۹	۱۳۹۸	۱۳۹۷
سود خالص (میلیون ریال)	۱,۵۲۹,۰۰۷	۶۲۳,۱۸۲	۲۳۳,۷۰۷	۸۴,۲۳۰
سود هر سهم (ریال)	۶۴۳	۳۱۲	۲۳۴	۸۴
سود تقسیمی (ریال)	۴۶۰	۳۰۰	۲۲۰	۸۰
درصد تقسیم سود نسبت به سود خالص	۲۹.۰	۴۸.۰	۹۴.۰	۹۵.۰
سرمایه (میلیون ریال)	۳,۰۰۰,۰۰۰	۲,۰۰۰,۰۰۰	۱,۰۰۰,۰۰۰	۱,۰۰۰,۰۰۰

لازم به ذکر است که بر اساس صورت جلسه مجمع عمومی عادی صاحبان سهام مورخ ۱۴۰۱/۰۲/۰۴، مقرر گردید تقسیم سود بین سهامداران بابت عملکرد سال ۱۴۰۰ به میزان ۹۰,۲۵ درصد سود خالص سال، معادل مبلغ ۱,۳۸۰,۰۰۰ میلیون ریال (به ازای هر سهم ۴۶۰ ریال) صورت پذیرد. برای سال‌های مالی (آتی) ۱۴۰۱ الی ۱۴۰۵ سیاست تقسیم سود به میزان ۷۰ درصد سود خالص، پیش‌بینی شده است.





۳-۳- صورت وضعیت مالی



۳-۳-۱- ۱۴۰۰



اطلاعات صورت وضعیت مالی حسابرسی شده دوره مالی منتهی به ۲۹ اسفند ۱۴۰۰ و پنج سال مالی قبل

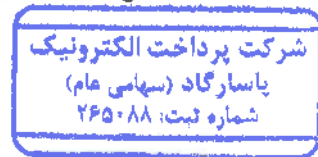

اطلاعات صورت وضعیت مالی حسابرسی شده شرکت به شرح جدول ذیل است:

جدول ۵۶ | صورت وضعیت مالی حسابرسی شده

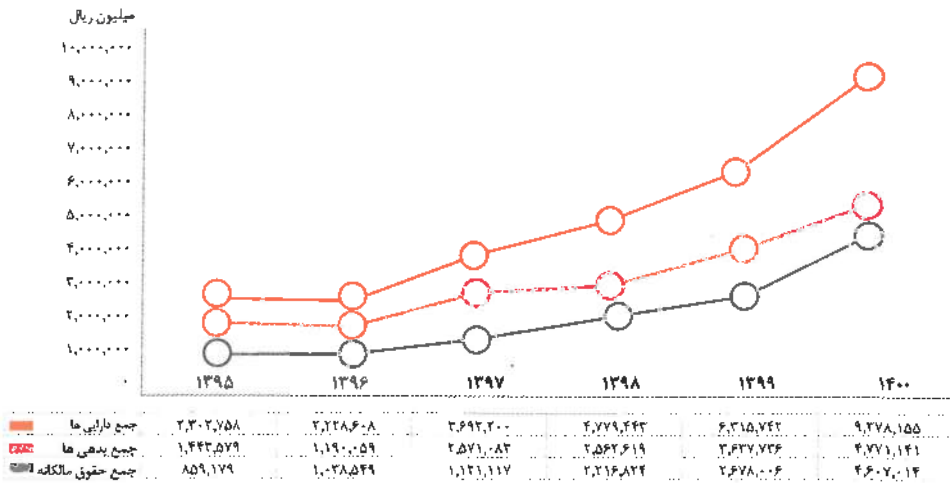


مبالغ: میلیون ریال

شرح	۱۳۹۵/۱۲/۳۰	۱۳۹۶/۱۲/۲۹	۱۳۹۷/۱۲/۲۹	۱۳۹۸/۱۲/۲۹	۱۳۹۹/۱۲/۳۰	۱۴۰۰/۱۲/۲۹
دارایی‌ها						
دارایی‌های غیرجاری						
دارایی‌های ثابت مشهود	۱,۶۱۰,۳۹۷	۱,۴۸۱,۶۸۵	۲,۲۹۵,۷۶۰	۲,۸۰۹,۳۳۶	۳,۱۱۰,۸۲۷	۳,۹۵۴,۵۴۶
دارایی‌های نامشهود	۳,۹۱۵	۴,۳۸۷	۷,۶۱۱	۱۲,۰۹۱	۱۳۹,۳۹۷	۷۲,۰۳۰
سرمایه‌گذاری‌های بلندمدت	۷,۶۴۵	۷,۶۴۵	۸,۳۰۴	۹,۱۲۱	۱۰,۳۳۲	۱۲,۱۹۳
سایر دارایی‌ها	۱۸,۰۴۰	۱۹,۸۲۱	۲۴,۷۳۶	۱۶,۲۰۵	۲۳,۶۲۹	۵۰,۵۳۴
جمع دارایی‌های غیرجاری	۱,۶۳۹,۹۹۷	۱,۵۱۳,۵۳۸	۲,۳۳۶,۴۱۱	۲,۸۴۶,۷۵۳	۳,۲۹۴,۱۸۵	۴,۰۸۹,۳۰۳
دارایی‌های جاری						
پیش‌پرداخت‌ها	۷۹,۲۱۰	۴۴,۶۷۷	۴۵,۱۶۵	۱۳۵,۲۳۳	۱۸۲,۶۳۱	۳۴,۳۱۷
موجودی مواد و کالا	۱۵,۳۱۴	۱۳,۲۹۲	۶۵,۷۰۰	۱۲۱,۲۷۲	۵۱۲,۳۹۱	۵۲۵,۲۷۲
دریافتی‌های تجاری و سایر دریافتی‌ها	۴۸۰,۶۶۶	۶۱۴,۷۲۰	۱,۱۶۰,۶۷۴	۱,۵۵۳,۳۴۳	۱,۹۹۶,۶۰۹	۴,۰۷۹,۵۷۹
موجودی نقد	۸۷,۵۷۱	۴۲,۲۸۱	۸۴,۲۵۰	۱۲۲,۸۴۲	۳۲۹,۹۲۶	۳۷۹,۶۸۵
جمع دارایی‌های جاری	۶۶۲,۷۶۱	۷۱۵,۰۷۰	۱,۳۵۵,۷۸۹	۱,۹۳۲,۶۹۰	۳,۰۲۱,۵۵۷	۵,۲۸۸,۸۵۳
جمع دارایی‌ها	۲,۳۰۲,۷۵۸	۲,۲۲۸,۶۰۸	۳,۶۹۲,۲۰۰	۴,۷۷۹,۴۴۳	۶,۳۱۵,۷۴۲	۹,۳۷۸,۱۵۵
حقوق مالکانه و بدهی‌ها						
حقوق مالکانه						
سرمایه	۷۵۰,۰۰۰	۱,۰۰۰,۰۰۰	۱,۰۰۰,۰۰۰	۱,۰۰۰,۰۰۰	۲,۰۰۰,۰۰۰	۳,۰۰۰,۰۰۰
افزایش سرمایه در جریان	۸۲,۰۰۰	-	-	۹۴۲,۰۰۰	-	-
اندوختی قانونی	۱۱,۷۱۱	۱۲,۵۴۲	۱۶,۷۵۴	۲۸,۴۳۹	۵۹,۵۹۸	۱۳۶,۰۴۸
سود انباشته	۱۵,۴۶۸	۲۶,۰۰۷	۱۰۴,۳۶۳	۲۴۶,۳۸۵	۶۱۸,۴۰۸	۱,۴۷۰,۹۶۵
جمع حقوق مالکانه	۸۵۹,۱۷۹	۱,۰۳۸,۵۴۹	۱,۱۲۱,۱۱۷	۲,۲۱۶,۸۲۴	۲,۶۷۸,۰۰۶	۴,۶۰۷,۰۱۴
بدهی‌ها						
بدهی‌های غیرجاری						
تسهیلات مالی بلندمدت	۵۳۸,۴۳۶	۳۵۰,۷۶۹	۱۴۲,۷۷۳	۱,۱۱۰,۱۱۲	۷۹۳,۴۲۴	۵۲۲,۸۵۶
ذخیره مزایای پایان خدمت کارکنان	۲۸,۷۸۱	۳۴,۹۴۹	۴۵,۷۲۷	۸۵,۳۶۶	۱۳۸,۴۳۳	۲۲۲,۰۳۲
جمع بدهی‌های غیرجاری	۵۶۷,۲۱۷	۳۸۵,۷۱۸	۱۸۸,۵۰۰	۱,۱۹۵,۴۷۸	۹۳۱,۸۵۷	۷۴۴,۸۸۸
بدهی‌های جاری						
پرداختی‌های تجاری و سایر پرداختی‌ها	۶۵۸,۰۰۴	۵۹۶,۹۷۱	۱,۹۸۴,۷۵۳	۹۷۱,۳۲۲	۱,۷۱۰,۶۷۳	۳,۰۴۱,۱۶۰
مالیات پرداختی	۳,۰۸۱۴	۳,۴۲۳	۲۷,۸۵۹	۶۴,۹۰۹	۱۵۲,۵۷۱	۳۸۰,۷۷۹
سود سهام پرداختی	-	-	۱	۴۱	-	-
تسهیلات مالی	۱۸۷,۴۱۱	۲۰۳,۰۸۲	۲۱۱,۷۹۳	۲۱۶,۸۱۲	۶۸۰,۴۸۰	۴۸۸,۵۹۹
ذخایر	-	-	۱۵۳,۰۵۷	۱۱۳,۵۲۶	۱۳۴,۱۰۴	۹۷,۳۵۷
پیش‌دریافت‌ها	۱۳۳	۸۶۵	۵,۱۲۰	۵۳۱	۲۸,۰۵۱	۱۸,۳۵۹
جمع بدهی‌های جاری	۸۷۶,۳۶۲	۸۰۴,۳۴۱	۲,۳۸۲,۵۸۳	۱,۳۶۷,۱۴۱	۲,۷۰۵,۸۷۹	۴,۰۲۶,۲۵۳
جمع بدهی‌ها	۱,۴۴۳,۵۷۹	۱,۱۹۰,۰۵۹	۲,۵۷۱,۰۸۳	۲,۵۶۲,۶۱۹	۳,۶۳۷,۷۳۶	۴,۷۷۱,۱۴۱
جمع حقوق مالکانه و بدهی‌ها	۲,۳۰۲,۷۵۸	۲,۲۲۸,۶۰۸	۳,۶۹۲,۲۰۰	۴,۷۷۹,۴۴۳	۶,۳۱۵,۷۴۲	۹,۳۷۸,۱۵۵



نمایه ۳۲ | مقایسه روند دارایی‌ها، حقوق مالکانه و بدهی‌ها



۳-۲-۳

نکات قابل توجه راجع به هر یک از اقلام ترانزنامه

۳-۲-۱

سرمایه‌گذاری‌های بلندمدت:

جدول ۵۷ | سرمایه‌گذاری‌های بلندمدت

مبالغ: میلیون ریال

شرح	۱۴۰۰/۱۲/۲۹	۱۳۹۹/۱۲/۳۰
سرمایه‌گذاری در سهام شرکت‌ها	۱۲,۱۹۳	۱,۳۳۲
جمع	۱۲,۱۹۳	۱,۳۳۲

جدول ۵۸ | سرمایه‌گذاری در سهام شرکت‌ها

مبالغ: میلیون ریال

شرکت	۱۴۰۰/۱۲/۲۹		۱۳۹۹/۱۲/۳۰		تعداد سهام	درصد سرمایه‌گذاری	بهای تمام شده	مبلغ دفتری	ارزش بازار	مبلغ دفتری	ارزش بازار
	تعداد سهام	درصد سرمایه‌گذاری	بهای تمام شده	مبلغ دفتری							
سرمایه‌گذاری‌های سریع معامله (بورسی و فرابورسی)											
شرکت توسعه معادن و صنایع معدنی خاورمیانه-میدکو	۷,۵۴۳,۶۳۴	کمتر از یک درصد	۱۱,۰۵۸	۱۱,۰۵۸	۱۱,۰۵۸	۳۳۹,۶۱۴	۱۱,۰۵۸	۳۳۹,۶۱۴	۳۳۹,۶۱۴	۹,۱۹۷	۱۷۶,۸۰۰
جمع			۱۱,۰۵۸	۱۱,۰۵۸		۳۳۹,۶۱۴	۱۱,۰۵۸	۳۳۹,۶۱۴	۳۳۹,۶۱۴	۹,۱۹۷	۱۷۶,۸۰۰
سایر شرکت‌ها											
شرکت خدمات فناوری نوآور پاسارگاد	۱,۱۲۵,۰۰۰	کمتر از یک درصد	۱,۱۲۵	۱,۱۲۵	۱,۱۲۵	۱,۱۲۵	۱,۱۲۵	۱,۱۲۵	۱,۱۲۵	۱,۱۲۵	۱,۱۲۵
شرکت ارزش آفرینان پاسارگاد	۱,۰۰۰	کمتر از یک درصد	۱۰	۱۰	۱۰	۱۰	۱۰	۱۰	۱۰	۱۰	۱۰
جمع			۱,۱۳۵	۱,۱۳۵	۱,۱۳۵	۱,۱۳۵	۱,۱۳۵	۱,۱۳۵	۱,۱۳۵	۱,۱۳۵	۱,۱۳۵
جمع کل			۱۲,۱۹۳	۱۲,۱۹۳	۱۲,۱۹۳	۳۴۰,۷۵۰	۱۲,۱۹۳	۳۴۰,۷۵۰	۳۴۰,۷۵۰	۱۰,۳۳۲	۱۷۷,۹۳۵

شرکت خدمات فناوری نوآور پاسارگاد (نوپاد) منحل شده است.



۳-۳-۲-۲-۲

موجودی نقد:

جدول ۵۹ | موجودی نقد

مبالغ: میلیون ریال

شرح	۱۴۰۰/۱۲/۲۹	۱۳۹۹/۱۲/۳۰	۱۳۹۸/۱۲/۲۹	۱۳۹۷/۱۲/۲۹
موجودی نزد بانک‌ها	۳۷۹,۱۲۷	۳۲۸,۲۵۳	۱۲۲,۵۰۴	۸۴,۲۴۳
موجودی صندوق-ارزی	۵۵۸	۵۶۴	۳۳۸	-
موجودی نزد تنخواه گردان	-	۱,۱۱۰	-	۷
جمع	۳۷۹,۶۸۵	۳۲۹,۹۲۶	۱۲۲,۸۴۲	۸۴,۲۵۰

موجودی صندوق ارزی با نرخ ۲۷۹,۰۲۱ ریال در تاریخ صورت وضعیت مالی تسعیر گردیده است.

۳-۳-۲-۳-۳

حساب‌های دریافتی‌های تجاری و سایر دریافتی‌ها:

جدول ۶۰ | حساب‌های دریافتی

مبالغ: میلیون ریال

شرح	۱۴۰۰/۱۲/۲۹	۱۳۹۹/۱۲/۳۰	۱۳۹۸/۱۲/۲۹	۱۳۹۷/۱۲/۲۹	۱۳۹۶/۱۲/۲۹	۱۳۹۵/۱۲/۳۰
تجاری						
اسناد دریافتی	-	-	۲,۴۱۹	-	۱۰۰	-
اشخاص وابسته	۱,۵۸۸,۲۴۸	۳۹۳,۶۲۶	۵۸۰,۰۴۸	۳۰۶,۲۸۴	۱۰,۴۸۹	۲۲,۷۴۱
سایر مشتریان	۱,۰۰۹,۰۹۶	۶۸۴,۵۳۳	۳۳۱,۰۹۶	۲۷۲,۹۱۱	۲۶۸,۷۰۷	۲۴۵,۳۳۵
جمع	۲,۵۹۷,۳۴۴	۱,۰۷۸,۱۵۹	۹۱۳,۵۶۳	۵۷۹,۱۹۵	۲۷۹,۲۹۶	۲۶۸,۰۷۶
سایر دریافتی‌ها						
حساب‌های دریافتی						
سپرده‌های موقت	۱,۱۶۶,۹۶۵	۷۵۲,۳۰۸	۵۱۰,۰۴۴	۴۴۳,۶۷۶	۲۷۴,۰۸۷	۱۸۵,۵۲۸
سپرده و ودایع دریافتی	۱۱۵,۲۸۶	۱۰۳,۷۶۰	۹۸,۰۲۰	۵۹,۸۱۰	۴,۰۳۰	۳,۸۸۰
کارکنان	۱۲۹,۲۰۴	۲۶,۷۴۶	۲۲,۶۱۷	۱۶,۳۱۲	۷,۳۲۲	۱۱,۴۳۱
سایر	۷۰,۷۸۰	۳۵,۶۳۷	۹,۰۹۹	۶۱,۶۸۱	۴۹,۹۸۵	۱۱,۷۵۰
جمع	۱,۴۸۲,۲۳۵	۹۱۸,۴۵۰	۶۳۹,۷۸۰	۵۸۱,۴۷۹	۳۲۵,۴۲۴	۲۱۲,۵۸۹
جمع کل	۴,۰۷۹,۵۷۹	۱,۹۹۶,۶۰۹	۱,۵۵۳,۳۴۳	۱,۱۶۰,۶۷۴	۶۱۴,۷۲۰	۴۸۰,۶۶۵

با توجه به رویه سنوات گذشته، نوع رابطه کاری و همچنین رابطه سهامداری یا قسمتی از آن، امکان عدم دریافت مطالبات از ایشان در روال طبیعی عملیات وجود ندارد.

عمده دلیل افزایش در سرفصل‌های موجودی نقد و حساب‌های دریافتی تجاری و سایر دریافتی‌ها، بابت افزایش درآمدهای شرکت نسبت به سنوات قبل است.

۳-۳-۲-۴-

اندوخته قانونی:

در اجرای مفاد مواد ۱۴۰ و ۲۳۸ اصلاحیه قانون تجارت مصوب سال ۱۳۴۷ و ماده ۷۱ اساسنامه، مبلغ ۵۹,۵۹۸ میلیون ریال از محل سود قابل تخصیص، به اندوخته قانونی منتقل شده است. به موجب مفاد مواد یاد شده تا رسیدن مانده اندوخته قانونی به ۱۰ درصد سرمایه شرکت، انتقال یک بیستم از سود خالص هر سال به اندوخته مذکور الزامی است. اندوخته قانونی، قابل انتقال به سرمایه نمی‌باشد و جز در هنگام انحلال شرکت، قابل تقسیم بین سهامداران نیست.

۳-۳-۲-۵-

حساب‌های پرداختی‌های تجاری و سایر پرداختی‌ها:

جدول ۶۱ | حساب‌های پرداختی

مبالغ: میلیون ریال

عنوان	۱۴۰۰/۱۲/۲۹	۱۳۹۹/۱۲/۳۰	۱۳۹۸/۱۲/۲۹	۱۳۹۷/۱۲/۲۹	۱۳۹۶/۱۲/۲۹	۱۳۹۵/۱۲/۳۰
تجاری						
حساب‌های پرداختی						
اشخاص وانسته	۶۷۶,۵۵۸	۶۳۱,۵۷۱	۲۱۱,۴۵۱	۱,۴۰۴,۱۹۱	۹۴,۷۵۶	۳۱۸,۴۲۳
سایر تأمین‌کنندگان کالا و خدمات	۶۴۵,۱۹۵	۱۵۰,۲۲۵	۶۲,۵۹۳	۲,۳۲۶	۱۸,۴۹۹	۴,۸۷۹
جمع	۱,۳۲۱,۷۵۴	۷۸۱,۷۹۶	۲۷۴,۰۴۴	۱,۴۰۶,۵۱۷	۱۱۳,۲۵۵	۳۲۳,۳۰۲
سایر پرداختی‌ها						
اسناد پرداختی	۱۳,۸۶۷	۲۶,۵۲۳	۱,۴۹۵	۱۵,۴۴۵	۹,۰۱۱	۹,۰۵۸
جمع	۱۳,۸۶۷	۲۶,۵۲۳	۱,۴۹۵	۱۵,۴۴۵	۹,۰۱۱	۹,۰۵۸
حساب‌های پرداختی						
سپرده پایانه‌های موبایلی (ودیعه دریافتی از پذیرندگان کارتخوان)	۴۷۴,۱۲۹	۲۵۰,۹۷۷	۱۹۸,۸۸۱	۱۷۵,۲۱۱	-	-
سپرده بیمه پرداختی	۳۲۸,۹۰۲	۲۲۹,۸۴۷	۱۷۳,۳۶۳	۱۷۰,۷۷۱	۱۵۵,۶۴۲	۱۰۴,۴۱۹
سپرده قرض الحسنه بانک مهر ایران (رهن دستگاه‌های کارتخوان)	۲۴۰,۰۰۰	۱۳۳,۶۰۰	۱۳۳,۶۰۰	۱۳۳,۶۰۰	-	-
سپرده حسن انجام کار	۲۳۵,۹۵۵	۱۰۶,۳۴۹	۷۷,۶۵۵	۶۱,۱۸۳	۳۸,۰۱۵	۱۸,۷۹۵
وزارت امور اقتصاد و دارایی (مالیات بر ارزش افزوده)	۲۱۰,۸۷۷	۱۰۴,۵۴۳	۴۰,۴۰۷	-	-	-
سایر سپرده‌های پرداختی (سهم فنانک از ساختمان فرهنگ)	۶,۰۱۱	۳۶,۹۳۶	۳۴,۲۰۰	-	-	-
حق بیمه‌های پرداختی	۱۹,۶۲۳	۱۱,۹۲۰	۶,۳۲۴	۵,۳۴۶	۳,۳۱۶	۱,۸۶۴
مالیات‌های پرداختی حق‌الرحمه و حقوق و دستمزد	۵,۳۶۷	۴,۷۵۷	۲,۹۱۶	۳,۱۰۶	۲,۲۴۰	۱,۰۳۸
بستانکاران کارکنان	۶,۳۶۴	۴,۵۹۴	۱,۳۷۸	۱,۶۳۷	-	-
سپرده پایانه‌های ساده	۱,۳۸۳	۱,۴۲۴	۱,۴۶۸	۱,۵۰۸	-	-
حقوق پرداختی	۱۲۸,۸۴۰	-	-	-	-	-
سایر	۴۸,۰۵۸	۱۷,۴۰۶	۲۵,۷۹۱	۱۱۰,۴۲۹	-	-
جمع	۱,۷۰۵,۵۰۹	۹۰۲,۳۵۴	۶۹۵,۷۸۳	۶۶۲,۷۹۱	۱۹۹,۲۱۳	۱۲۶,۱۱۶
جمع کل	۳,۰۴۱,۱۶۰	۱,۷۱۰,۶۷۳	۹۷۱,۳۲۳	۱,۹۱۴,۷۵۴	۳۲۱,۴۶۹	۴۵۸,۴۱۶

۳-۳-۳-



اقدام عمده تشکیل دهنده دارایی‌های ثابت مشهود و نامشهود

نکات قابل توجه در خصوص دارایی‌های ثابت مشهود:

عمده افزایش در ماشین‌آلات و تجهیزات بابت خرید پچ کورد، رم سرور و پین پد است.

عمده افزایش در تجهیزات الکترونیکی، بابت خرید دستگاه کارتخوان از شرکت فناپ تک بوده و عمده کاهش آن بابت فروش پایانه‌های مستهلک‌شده، مفقودی و خسارت دیده است.

عمده مانده پیش پرداخت سرمایه‌های مربوط به شرکت فناپ تک بابت خرید تجهیزات الکترونیکی و ملحقات آن است.

دارایی‌های ثابت مشهود تا ارزش ۶,۰۴۱,۴۷۷ میلیون ریال در مقابل خطرات احتمالی ناشی از حریق، سیل و زلزله از پوشش بیمه‌ای برخوردار است.

دستگاه‌های پایانه فروش پنج ساله مستهلک می‌شوند.

در رابطه با دارایی‌های نامشهود، عمده افزایش در نرم‌افزارها، بابت خرید لایسنس نرم‌افزار شارژ شرکت فناپ پلاس و غیره است.

در خصوص پیش‌پرداخت خرید کالا و خدمات، مبالغ پرداختی به شرکت سامانه‌های نوین پرداخت در آزادراه‌های کشور (سپندار)، بابت قرارداد عوارض آزادراهی، شرکت چاپ و نشر بانک ملی بابت خرید کارت و همچنین پرداختی به فناپ تک بابت خرید رول است.

عمده مواد اولیه و بسته‌بندی مربوط به رول کارتخوان، پاکت کارت‌های بانکی می‌باشد. موجودی مواد اولیه و بسته‌بندی، کالای ساخته شده، قطعات و لوازم یدکی تا مبلغ ۵۲۳,۴۲۷ میلیون ریال در مقابل خطرات ناشی از سیل و زلزله و آتش‌سوزی بیمه شده است.

در رابطه با مانده حساب اشخاص وابسته، عمده مانده مبلغ با شرکت فناپ بابت ارائه خدمات پروژه پی‌پاد و حساب‌های فی‌مابین است. مانده مبلغ بانک پاسارگاد عمدتاً از بابت ارائه خدمات پشتیبانی دستگاه‌های کارتخوان و فروش کارت‌های بانکی است.



جدول ۶۲ | دارایی‌های ثابت مشهود

مبالغ: میلیون ریال

دارایی‌های ثابت مشهود	زمین	ساختمان	تأسیسات	ماشین‌آلات و تجهیزات	وسایل نقلیه	اثاثیه و منسوبات	ابزارآلات	تجهیزات الکترونیکی امانی مانند دیگران	جمع	پیش پرداخت سرمایه‌ای	جمع
مانده در ابتدای سال ۱۳۹۹	۵۶,۵۱۶	۸۴,۹۲۷	۷,۸۸۹	۳۹۵,۷۴۷	۲,۵۵۲	۲۴,۲۳۹	۱۸۱	۳,۹۳۰,۰۵۷	۴,۸۷۹,۷۴۷	۳۸۷,۶۳۹	۴,۴۹۲,۱۰۸
افزایش و اگدار شده	-	-	-	۲۱۴,۱۱۲	-	۸,۵۶۸	۱۰۵	۳۵۹,۷۴۲	۱,۱۱۶,۴۸۹	۵۳۲,۸۰۹	۵۸۳,۶۸۰
				(۲۲۰)		(۳۰)		(۷۴,۵۱۷)	(۷۴,۷۶۸)	(۴۲,۶۵۴)	(۷۴,۷۶۸)
مانده در پایان سال ۱۳۹۹	۵۶,۵۱۶	۸۴,۹۲۷	۷,۹۴۶	۶۰۹,۶۳۹	۲,۵۵۲	۳۲,۷۷۶	۲۸۷	۴,۶۰۷,۹۳۶	۵,۹۳۱,۴۶۹	۵۱۷,۷۹۴	۵,۴۱۳,۶۷۵
افزایش و اگدار شده	-	-	-	۱۹۲,۱۱۷	-	۲۵,۰۰۵	۱۱۵	۶۶۴,۵۷۶	۱,۶۲۱,۷۹۷	۷۲۶,۷۹۲	۸۹۵,۰۰۵
				-		-		(۷,۷۷۳)	(۷,۷۷۳)	-	(۷,۷۷۳)
سایر نقل و انتقالات	-	-	-	-	-	-	-	۴۶۳,۸۰۷	-	(۴۶۳,۸۰۷)	۴۶۳,۸۰۷
مانده در پایان سال ۱۴۰۰	۵۶,۵۱۶	۹۸,۸۶۴	۸,۲۹۷	۸۰۱,۷۵۶	۲,۵۵۲	۵۷,۷۸۱	۴۰۲	۵,۷۲۸,۵۴۵	۷,۵۳۵,۴۹۳	۷۸۰,۷۸۰	۶,۷۴۷,۷۶۳
مانده در ابتدای سال ۱۳۹۹	-	۲,۱۷۲	۱,۷۴۷	۱۱۰,۸۴۰	۸۱۴	۱۰,۳۱۸	۱۸۱	۱,۹۳۶,۳۳۹	۲,۰۷۰,۴۱۲	-	۲,۰۷۰,۴۱۲
استهلاک و اگدار شده	-	-	-	۶۷,۳۵۳	۳۹۹	۲,۳۳۸	۱۰۵	۶۶۰,۴۶۹	۷۳۴,۵۴۵	-	۷۳۴,۵۴۵
				(۲۲۰)		(۲۸)		(۴,۶۶۷)	(۴,۳۱۵)	-	(۴,۳۱۵)
مانده در پایان سال ۱۳۹۹	-	۲۳,۳۴۰	۲,۴۶۰	۱۷۷,۹۷۳	۱,۲۱۲	۱۲,۶۲۹	۲۸۷	۲,۵۸۲,۷۴۱	۲,۸۰۰,۶۴۱	-	۲,۸۰۰,۶۴۱
استهلاک و اگدار شده	-	-	-	۹۶,۶۱۵	۳۹۹	۳,۵۱۱	۱۱۵	۶۸۲,۱۱۷	۷۸۶,۶۵۶	-	۷۸۶,۶۵۶
				-		-		(۶,۳۵۱)	(۶,۳۵۱)	-	(۶,۳۵۱)
مانده در پایان سال ۱۴۰۰	-	۲۶,۵۳۴	۳,۱۶۶	۲۷۴,۵۸۸	۱,۶۱۱	۱۶,۱۴۰	۴۰۲	۳,۲۵۸,۵۰۶	۳,۵۸۰,۹۴۶	-	۳,۵۸۰,۹۴۶
مبلغ دفتری در پایان سال ۱۴۰۰	۵۶,۵۱۶	۷۲,۳۳۰	۵,۱۳۱	۵۲۷,۱۶۸	۹۴۱	۴۱,۶۴۱	-	۲,۴۷۰,۰۳۹	۳,۹۵۴,۵۴۶	۷۸۰,۷۸۰	۳,۱۷۳,۷۶۷
مبلغ دفتری در پایان سال ۱۳۹۹	۵۶,۵۱۶	۶۲,۶۸۳	۵,۴۸۶	۴۳۱,۶۶۶	۱,۳۴۰	۲,۱۴۷	-	۲,۰۲۵,۱۹۵	۳,۱۲۰,۸۲۷	۵۱۷,۷۹۴	۲,۶۰۳,۳۳۳

ساختمان‌های در مالکیت شرکت عبارتند از ساختمان سرو واقع در محله سعادت‌آباد شهر تهران مشتمل بر سه طبقه اداری با مساحت هر طبقه ۴۹۰ و مجموعاً ۱,۴۷۰ مترمربع و یک طبقه انبار به مساحت ۴۹۰ مترمربع و انبار شهر قدس به مساحت ۷۰۰ مترمربع.

ساختمان‌هایی نیز بصورت استیجاری در اختیار شرکت است که عبارتند از ساختمان اداری به متراژ ۲,۴۰۰ مترمربع واقع در سعادت‌آباد تهران و دفاتر استیجاری در ۳۸ شهر دیگر که برای پشتیبانی از شبکه و خدمات شرکت هستند. مبلغ رهن این ساختمان‌ها در صورت‌های مالی شرکت تحت عنوان ودیعه مسکن آورده شده است. شایان ذکر است که شرکت ساختمان یا ملکی برای اجاره به غیر ندارد.



جدول ۶۳ | دارایی‌های نامشهود

مبالغ: میلیون ریال

شرح	حق امتیاز خدمات عمومی	نرم افزارها	دارایی‌های در جریان ساخت	جمع
بهای تمام شده				
مانده در ابتدای سال ۱۳۹۹	۲,۶۹۳	۲۳,۵۹۸	-	۲۶,۲۹۱
افزایش	۶۷	۱۵۶,۵۶۲	-	۱۵۶,۶۲۹
واگذار شده	-	-	-	-
مانده در پایان سال ۱۳۹۹	۲,۷۶۱	۱۸۰,۱۶۰	-	۱۸۲,۹۲۱
افزایش	-	۷,۶۰۴	۱۳,۳۳۳	۲۰,۹۳۷
واگذار شده	-	-	-	-
مانده در پایان سال ۱۴۰۰	۲,۷۶۱	۱۸۷,۷۶۴	۱۳,۳۳۳	۲۳۳,۸۵۸
استهلاک انباشته				
مانده در ابتدای سال ۱۳۹۹	-	۱۴,۲۰۰	-	۱۴,۲۰۰
استهلاک	-	۲۹,۳۲۴	-	۲۹,۳۲۴
مانده در پایان سال ۱۳۹۹	-	۴۳,۵۲۴	-	۴۳,۵۲۴
استهلاک	-	۲۸,۵۹۸	-	۲۸,۵۹۸
مانده در پایان سال ۱۴۰۰	-	۱۵۱,۲۳۶	-	۱۵۱,۲۳۶
مبلغ دفتری در پایان سال ۱۴۰۰	۲,۷۶۱	۴۰,۷۶۶	۲۸,۵۰۰	۷۲,۰۲۷
مبلغ دفتری در پایان سال ۱۳۹۹	۲,۷۶۱	۱۳۶,۶۳۶	-	۱۳۹,۳۹۷

۳-۳-۴-



توضیح در خصوص پروانه‌های خاص بهره‌برداری

مجوز ارائه خدمات پرداخت بانک مرکزی:

پیرو موافقت اصولی شماره‌نامه پ/۱۱۰۷ مورخ ۱۳۸۴/۰۹/۳۰ بانک مرکزی جمهوری اسلامی ایران با درخواست شماره ۳۵۰ مورخ ۱۳۸۴/۰۹/۰۹ آن شرکت مبنی بر ارائه خدمات پرداخت و با توجه به تکمیل مدارک و اسناد لازم، بدین وسیله مطابق با ماده ۳۳ مقررات ناظر، مجوز فعالیت به عنوان ارائه‌دهنده خدمات پرداخت با شرط رعایت تمامی مفاد مقررات و ضوابط مربوط، به شرکت پرداخت الکترونیک پاسارگاد اعطا گردیده است.

مجوز فعالیت از سازمان نظام صنفی رایانه‌ای استان تهران:

سازمان نظام صنفی رایانه‌ای در اجرای ماده ۱۲ قانون حمایت از حقوق پدیدآورندگان نرم‌افزارهای رایانه‌ای و حمایت عملی از حقوق صنعت فناوری اطلاعات و ارتباطات کشور با هدف تنظیم‌گری مناسبات بخش خصوصی و دولتی و مشارکت موثر در سازمندی امور تجاری مربوط به حوزه فناوری اطلاعات، تشکیل گردیده است و این سازمان تلاش می‌کند با این تنظیم‌گری رابطه دولت و بخش خصوصی، از حقوق شرکت‌های فعال در زمینه ارتباطات حمایت نماید. لذا شرکت پرداخت الکترونیک پاسارگاد نیز به عنوان یک شرکت فعال در حوزه فناوری اطلاعات و ارتباطات عضو این سازمان است.

موافقت‌نامه ارائه خدمات پرداخت الکترونیک (شاپرک):

شاپرک در اسفند ۱۳۸۹ در غالب مصوبه شورای پول و اعتبار و شخصیت حقوقی مستقل تشکیل گردید. پس از شکل‌گیری، این شرکت از طرف بانک مرکزی به عنوان نهاد ناظر در صنعت پرداخت معرفی گردید. اعطا مجوز فعالیت در زمینه ارائه خدمات پرداخت الکترونیک بعد از انطباق با قوانین شاپرک با قوانین بانک مرکزی انجام می‌شود و شرکت‌های دارای مجوز ملزم به رعایت مقررات ابلاغی این شرکت و بانک مرکزی می‌باشند. لذا شرکت پرداخت الکترونیک پاسارگاد به عنوان یکی از دارندگان مجوز ارائه دهنده خدمات پرداخت، مجوز ارائه خدمات پرداخت الکترونیک را از شاپرک دریافت نموده است.

شرکت کارگزاری

بانک پاسارگاد

شماره ثبت: ۶۸۸۹

شرکت پرداخت الکترونیک

پاسارگاد (سهامی عام)

شماره ثبت: ۲۶۵۰۸۸



۳-۴-۳

صورت جریان وجوه نقد



۳-۴-۱

اطلاعات صورت جریان وجوه نقد شرکت در شش سال مالی اخیر




اطلاعات صورت جریان وجوه نقد شرکت به شرح جدول زیر است:

مبالغ: میلیون ریال

جدول ۶۴ | صورت جریان وجوه نقد حسابرسی شده

عنوان	۱۴۰۰	۱۳۹۹	۱۳۹۸	۱۳۹۷	۱۳۹۶	۱۳۹۵
جریان های نقدی حاصل از فعالیت های عملیاتی						
نقد حاصل از عملیات	۲,۱۴۲,۰۹۷	۱,۵۶۳,۸۹۹	۶۱۰,۶۶۳	۱,۰۲۹,۸۴۳	۴۹۰,۲۶۰	۸۷۰,۸۵۶
پرداخت های نقدی بابت مالیات بر درآمد	(۱۶۳,۹۵۸)	(۷۴,۹۸۵)	(۷۰,۷۱۰)	(۳,۴۵۹)	(۳۰,۸۱۴)	(۲,۵۰۰)
جریان خالص ورود (خروج) نقد حاصل از فعالیت های عملیاتی	۱,۹۷۸,۱۳۹	۱,۴۸۸,۹۱۴	۵۳۹,۸۹۳	۱,۰۲۶,۳۸۴	۴۵۹,۴۴۶	۸۶۸,۳۵۶
جریان های نقدی حاصل از فعالیت های سرمایه گذاری						
دریافت های نقدی حاصل از فروش دارایی های ثابت مشهود	۱۸,۰۱۰	۵۰۶,۰۲۸	۵,۴۰۴	۸,۱۷۲	۷,۴۶۹	۱۵,۰۲۱
پرداخت های نقدی برای خرید دارایی های ثابت مشهود	(۱,۶۲۱,۲۹۷)	(۱,۵۱۹,۱۴۴)	(۱,۹۸۰,۴۴۱)	(۶۵۵,۳۵۲)	(۳۱۳,۴۴۷)	(۶۱۸,۹۹۳)
دریافت های نقدی حاصل از فروش دارایی های نامشهود	-	-	-	۹	-	-
پرداخت های نقدی برای خرید دارایی های نامشهود	(۴,۳۴۵)	(۱۵۶,۶۲۹)	(۵,۴۸۰)	(۴,۰۴۹)	(۱,۸۰۹)	(۴۱۰)
پرداخت های نقدی بابت سایر دارایی ها	-	-	-	-	(۱,۷۸۱)	-
پرداخت های نقدی بابت تحصیل سرمایه گذاری بلند مدت	-	-	-	(۶۵۹)	-	(۶,۵۱۱)
دریافت های نقدی حاصل از سود تسهیلات اعطایی به دیگران	-	-	-	-	-	۱,۷۰۱
دریافت های نقدی حاصل از سود سهام	۱,۸۶۵	۱,۲۷۵	۱۴۸	-	۳۳۰	۱۶
دریافت های نقدی حاصل از سود سایر سرمایه گذاری ها	۳,۴۲۲	۲,۰۳۱	-	-	-	-
جریان خالص ورود (خروج) نقد حاصل از فعالیت های سرمایه گذاری	(۱,۶۳۸,۸۴۶)	(۱,۱۶۶,۴۳۹)	(۱,۹۸۰,۳۶۹)	(۶۵۱,۸۷۹)	(۳۹۰,۲۳۸)	(۶۰۹,۱۷۵)
جریان خالص ورود (خروج) نقد قبل از فعالیت های تأمین مالی	۳۳۹,۲۹۳	۳۲۲,۴۷۶	(۱,۴۴۰,۴۷۶)	۳۷۴,۵۰۵	۱۵۰,۲۰۸	۲۵۹,۱۸۱
جریان های نقدی حاصل از فعالیت های تأمین مالی						
دریافت نقدی حاصل از افزایش سرمایه	۵۰۰,۰۰۰	۵۸,۰۰۰	۶۷۲,۰۰۰	-	۱۶۸,۰۰۰	۷۲,۰۰۰
دریافت نقدی حاصل از تسهیلات	۴۷۲,۱۶۱	۵۰۰,۰۰۰	۱,۲۵۳,۵۰۰	-	۱۰۰۰,۰۰۰	۲۹,۰۰۰
پرداخت های نقدی بابت اصل تسهیلات	(۹۳۹,۲۵۵)	(۳۵۹,۸۸۸)	(۲۸۷,۵۸۴)	(۲۲,۲۱۳)	(۲۷۱,۹۹۶)	(۱۴۲,۸۱۶)
پرداخت های نقدی بابت سود تسهیلات	(۲۲۲,۴۳۴)	(۲۲۹,۱۷۹)	(۱۵۸,۸۸۴)	(۱۳۰,۴۲۳)	(۱۹۱,۴۲)	(۲۲۲,۳۷۲)
پرداخت نقدی بابت سود سهام	(۱۰۰,۰۰۰)	(۸۴,۵۵۱)	-	-	-	-
جریان خالص ورود (خروج) نقد حاصل از فعالیت های تأمین مالی	(۲۸۹,۵۲۸)	(۱۱۵,۶۱۸)	۱,۴۷۹,۰۳۲	(۳۳۲,۶۳۶)	(۱۹۵,۳۹۸)	(۲۶۴,۱۸۸)
خالص افزایش (کاهش) در موجودی نقد	۴۹,۷۶۵	۲۰۶,۸۵۸	۳۸,۵۵۶	۴۱,۸۶۹	(۴۵,۱۹۰)	(۵۰,۰۰۷)
مانده موجودی نقد در ابتدای سال	۳۲۹,۹۲۶	۱۲۲,۸۴۲	۸۴,۲۵۰	۴۲,۳۸۱	۸۷,۵۷۱	۹۲,۵۷۸
تأثیر تغییرات نرخ ارز	(۶)	۲۲۶	۳۶	-	-	-
مانده موجودی نقد در پایان سال	۳۷۹,۶۸۵	۳۲۹,۹۲۶	۱۲۲,۸۴۲	۸۴,۲۵۰	۴۲,۳۸۱	۸۷,۵۷۱
معاملات غیر نقدی	۵۰۰,۰۰۰	-	۲۷۰,۰۰۰	-	۸۲,۰۰۰	۱۰۰,۰۰۰

استراتژی شرکت در خصوص جریان های نقدی، وصول مطالبات به صورت حداکثری و همچنین بازپرداخت حداقلی بدهی های جاری بوده است. بر این اساس شرکت با دریافت کمترین میزان تسهیلات بانکی توانسته است میزان قابل توجهی به دارایی های ثابت خود اضافه نماید.



۳-۴-۲-

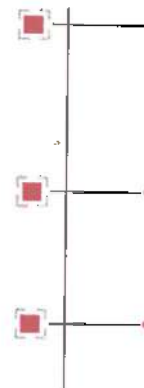


تجزیه و تحلیل مختصری از دلایل نوسانات با اهمیت جریانات نقدی طی پنج سال مالی اخیر

علت افزایش ۱۷۵ درصدی جریان خالص ورود وجه نقد حاصل از فعالیت‌های عملیاتی، در سال ۱۳۹۹ نسبت به سال ۱۳۹۸ به علت افزایش درآمدهای عملیاتی در سال ۱۳۹۹ و همچنین سال ۱۴۰۰ علاوه بر افزایش‌های ناشی از بهبود عملکرد شرکت، ناشی از اضافه شدن فروش شارژ تلفن همراه بوده است.

افزایش ۹۲,۶۴ درصدی دریافت‌های نقدی حاصل از فروش دارایی‌های ثابت مشهود، در سال ۱۳۹۹ نسبت به سال ۱۳۹۸ بابت فروش پایانه‌های مستهلک شده، مفقودی و خسارت دیده است.

افزایش ۲۷,۵۸ درصدی در پرداخت‌های نقدی برای خرید دارایی‌های نامشهود، در سال ۱۳۹۹ نسبت به سال ۱۳۹۸ به علت خرید لایسنس نرم‌افزار شاپ، شارژ تلفن همراه و غیره است.



۳-۴-۳-



پیش‌بینی شرکت برای تأمین منابع سرمایه‌ای جهت فعالیت‌های عملیاتی طی سال آتی

با توجه به پیش‌بینی‌های صورت گرفته شرکت در یک مرحله در سال ۱۴۰۱ اقدام به افزایش سرمایه از مبلغ ۳,۰۰۰,۰۰۰ میلیون ریال به مبلغ ۴,۰۰۰,۰۰۰ میلیون ریال خواهد نمود. همچنین نسبت به اخذ دو فقره تسهیلات ۱,۰۰۰,۰۰۰ میلیون ریالی از نظام بانکی اقدام می‌نماید. سایر مبالغ مورد نیاز از محل جریان‌های نقدی حاصل از فعالیت‌های عملیاتی تأمین می‌گردد.

نحوه تأمین مالی شرکت جهت خرید دستگاه‌های کارتخوان: شرکت در سنوات گذشته، عمده تسهیلات دریافتی خود را صرف خرید دستگاه‌های کارتخوان نموده است. در تاریخ ۱۴۰۰/۱۲/۲۹ شرکت دارای تسهیلات دریافتی کوتاه مدت به مبلغ ۴۸۸,۵۹۹ میلیون ریال و تسهیلات بلند مدت به مبلغ ۵۲۲,۵۸۶ میلیون ریال است. با توجه به پیش‌بینی‌های صورت گرفته در پنج سال آینده، شرکت قصد دارد نسبت به خرید ۱۰۰,۰۰۰ دستگاه کارتخوان در سال ۱۴۰۱، تعداد ۱۰۰,۰۰۰ دستگاه در سال ۱۴۰۲ و تعداد ۱۰۰,۰۰۰ دستگاه در سال ۱۴۰۳ اقدام نماید. منابع لازم در این خصوص، از محل آورده نقدی سهامداران بابت افزایش سرمایه به مبلغ ۱,۰۰۰,۰۰۰ میلیون ریال در سال ۱۴۰۱ و دریافت تسهیلات در سنوات ۱۴۰۱ و ۱۴۰۲ هر یک به مبلغ ۱,۰۰۰,۰۰۰ میلیون ریال تأمین می‌گردد. شرکت تسویه تسهیلات دریافتی خود در سنوات گذشته را از محل جریان‌های نقدی حاصل از فعالیت‌های عملیاتی در سنوات آینده انجام خواهد داد.

۳-۵-



تسهیلات مالی

جدول ۶۵ | تسهیلات دریافتی

مبالغ: میلیون ریال

۱۳۹۸/۱۲/۲۹			۱۳۹۹/۱۲/۳۰			۱۴۰۰/۱۲/۲۹			شرح
جمع	بلند مدت	جاری	جمع	بلند مدت	جاری	جمع	بلند مدت	جاری	
۱,۳۲۶,۹۲۴	۱,۱۱۰,۱۱۲	۲۱۶,۸۱۲	۱,۴۷۳,۹۰۵	۷۹۳,۴۲۴	۶۸۰,۴۸۰	۱,۰۱۱,۴۵۴	۵۲۲,۸۵۶	۴۸۸,۵۹۹	تسهیلات دریافتی
۱,۳۲۶,۹۲۴	۱,۱۱۰,۱۱۲	۲۱۶,۸۱۲	۱,۴۷۳,۹۰۵	۷۹۳,۴۲۴	۶۸۰,۴۸۰	۱,۰۱۱,۴۵۴	۵۲۲,۸۵۶	۴۸۸,۵۹۹	جمع

تسهیلات دریافتی به تفکیک تأمین کنندگان تسهیلات:

جدول ۶۶ | تسهیلات دریافتی به تفکیک تأمین کنندگان

مبالغ: میلیون ریال

شرح	۱۴۰۰/۱۲/۲۹	۱۳۹۹/۱۲/۳۰	۱۳۹۸/۱۲/۲۹
بانک پاسارگاد	۱,۰۲۲,۹۲۹	۱,۶۰۸,۹۷۸	۱,۹۱۶,۸۱۵
بانک کارآفرین	۲۶۵,۶۹۷	۲۴۸,۸۵۹	-
سپرده سرمایه گذاری	(۵۲,۵۰۰)	-	-
جمع	۱,۲۲۷,۱۲۶	۱,۸۵۷,۸۳۷	۱,۹۱۶,۸۱۵
سود و کارمزد آتی	(۲۱۵,۶۷۲)	(۳۸۳,۹۳۲)	(۵۸۹,۸۹۱)
جمع	۱,۰۱۱,۴۵۴	۱,۴۷۳,۹۰۵	۱,۳۲۶,۹۲۴
حصه بلند مدت	۵۲۲,۸۵۶	۷۹۳,۴۲۴	۱,۱۱۰,۱۱۲
حصه جاری	۴۸۸,۵۹۹	۶۸۰,۴۸۰	۲۱۶,۸۱۲

به تفکیک نرخ سود و کارمزد:

جدول ۶۷ | تسهیلات دریافتی به تفکیک نرخ سود و کارمزد

مبالغ: میلیون ریال

شرح	۱۴۰۰/۱۲/۲۹	۱۳۹۹/۱۲/۳۰	۱۳۹۸/۱۲/۲۹
۱۲ درصد	-	۲۴۸,۸۵۹	-
۱۸ درصد	۱,۲۱۷,۷۸۶	۱,۵۵۷,۳۵۵	۱,۷۵۰,۶۸۷
۲۸ درصد	۹,۳۴۱	۵۱,۶۲۳	۱۶۶,۱۲۸
جمع	۱,۲۲۷,۱۲۶	۱,۸۵۷,۸۳۷	۱,۹۱۶,۸۱۵

به تفکیک زمان بندی پرداخت:

جدول ۶۸ | تسهیلات دریافتی به تفکیک زمان بندی پرداخت

مبالغ: میلیون ریال

شرح	۱۴۰۰/۱۲/۲۹	۱۳۹۹/۱۲/۳۰	۱۳۹۸/۱۲/۲۹
۱۳۹۹	-	-	۴۹۹,۸۷۳
۱۴۰۰	-	۸۶۱,۷۴۶	۴۲۰,۲۳۴
۱۴۰۱	۴۸۸,۵۹۹	۳۹۱,۳۰۹	۳۹۱,۳۰۹
۱۴۰۲	۲۶۴,۰۸۲	۳۸۱,۹۶۸	۳۸۱,۹۶۸
۱۴۰۳	۲۵۸,۷۷۴	۲۲۲,۸۱۵	۲۲۲,۴۳۱
جمع	۱,۰۱۱,۴۵۴	۱,۸۵۷,۸۳۷	۱,۹۱۶,۸۱۵

به تفکیک نوع وثیقه:

جدول ۶۹ | تسهیلات دریافتی به تفکیک نوع وثیقه

مبالغ: میلیون ریال

شرح	۱۴۰۰/۱۲/۲۹	۱۳۹۹/۱۲/۳۰	۱۳۹۸/۱۲/۲۹
چک	۱,۰۱۱,۴۵۴	۱,۸۵۷,۸۳۷	۳,۸۰۷,۶۰۰
جمع	۱,۰۱۱,۴۵۴	۱,۸۵۷,۸۳۷	۳,۸۰۷,۶۰۰

جدول ۷۰ | تسهیلات به تاریخ ۱۴۰۰/۱۲/۲۹

مبالغ: میلیون ریال

نام بانک	نوع تسهیلات	تاریخ دریافت	نرخ	تعداد اقساط	مبلغ کل تسهیلات دریافتی	مانده در ۱۳۹۹/۱۲/۳۰	مانده در ۱۴۰۰/۱۲/۲۹
بانک پاسارگاد	مشارکت مدنی	۱۳۹۶/۰۳/۳۱	۷/۲۸	۶۰	۱۸۶,۸۱۴,۹۳۳,۷۴۶	۴۹,۸۱۷,۴۵,۷۷۳	۹,۳۴۰,۸۳۹,۷۷۳
بانک پاسارگاد	مرایحه	۱۳۹۸/۰۷/۲۳	۷/۱۸	۶۰	۱,۹۹,۸۳۹,۶۷۶,۷۶۱	۱,۴۰۰,۵۴۹,۱۰۰,۷۶۱	۹۸۶,۷۵۰,۵۰۷,۷۶۱
بانک پاسارگاد	مرایحه	۱۳۹۹/۱۲/۲۰	۷/۱۸	۱	۱۵۶,۸۰۵,۴۷۹,۴۵۲	۱۵۶,۸۰۵,۴۷۹,۴۵۲	-
بانک پاسارگاد	مرایحه	۱۴۰۰/۰۳/۲۰	۷/۱۸	۱	۱۵۶,۸۷۹,۴۵۲,۰۵۴	-	-
بانک پاسارگاد	مرایحه	۱۴۰۰/۰۷/۰۳	۷/۱۸	۱	۲۶,۸۳۷,۹۴۴,۴۳۸	-	۲۶,۸۳۷,۹۴۴,۴۳۸
بانک کارآفرین	مرایحه	۱۳۹۹/۰۷/۳۰	۷/۱۲	۱۲	۳۷۳,۱۸۸,۴۸۲,۱۲۱	۲۴۸,۸۵۸,۹۸۸,۰۸۱	-
بانک کارآفرین	مرایحه	۱۴۰۰/۰۸/۱۹	۷/۱۸	۱۲	۳۸۵,۴۵,۷۶۲,۴۵۸	-	۲۵۶,۶۹۷,۱۷۴,۹۷۴
جمع	-	-	-	-	۲,۸۳۷,۸۰۴,۳۴۲,۰۲۸	۱,۸۵۷,۸۳۶,۸۹۷,۹۶۱	۱,۴۵۲,۹۱۵,۷۹۵,۵۵۵

۳-۶-۳

اطلاعات آتی

۳-۶-۳-۱

پیش بینی سود هر سهم در پنج سال آتی

پیش بینی سود هر سهم پنج سال آتی به شرح جدول زیر می باشد:

جدول ۷۱ | سیاست تقسیم سود آتی

شرح	۱۴۰۱	۱۴۰۲	۱۴۰۳	۱۴۰۴	۱۴۰۵
سود خالص (میلیون ریال)	۳,۳۲۰,۰۷۱	۴,۹۱۷,۷۱۰	۶,۵۶۹,۸۲۸	۸,۹۵۲,۷۴۶	۱۲,۲۱۰,۲۹۳
EPS (ریال)	۸۳۰	۱,۲۲۹	۱,۶۴۲	۲,۲۳۸	۳,۰۵۲
DPS (ریال)	۵۸۱	۸۶۰	۱,۱۵۰	۱,۵۶۸	۲,۱۳۶
درصد تقسیم سود به سود خالص	۷۰٪	۷۰٪	۷۰٪	۷۰٪	۷۰٪
تعداد سهم (میلیون سهام)	۴,۰۰۰	۴,۰۰۰	۴,۰۰۰	۴,۰۰۰	۴,۰۰۰
سرمایه (میلیون ریال)	۴,۰۰۰,۰۰۰	۴,۰۰۰,۰۰۰	۴,۰۰۰,۰۰۰	۴,۰۰۰,۰۰۰	۴,۰۰۰,۰۰۰



۳-۶-۲-



صورت‌های مالی پیش‌بینی شده با تمام مفروضات

پیش‌بینی صورت سود و زیان در دوره جاری و آتی به شرح جدول زیر است:

پیش‌بینی عملکرد شرکت برای پنج سال مالی آتی با ذکر اهم مفروضات مربوطه:

به منظور پیش‌بینی درآمدهای عملیاتی، هزینه اجاره هر دستگاه کارتخوان به طور متوسط مبلغ ۲۵۰,۰۰۰ ریال مفروض گردیده و با رشد متوسط سالیانه ۲۰ درصد نسبت به سال قبل محاسبه گردیده است. سرانه تعداد تراکنش هر دستگاه کارتخوان ۲۲۴ تراکنش منظور گردیده و با رشد متوسط ۱۵ درصد در سال‌های آینده فرض شده است. سرانه تعداد تراکنش هر دستگاه کارتخوان هدایت تراکنش ۱۴۰ تراکنش منظور شده و با رشد متوسط ۱۵ درصد در سال‌های آینده در نظر گرفته شده است.

نرخ کارمزد شاپرکی مبلغ ۱,۲۵۰ ریال مفروض گردیده و در هر سال با نرخ ۸ درصد رشد نسبت به سال گذشته، درآمد اپلیکیشن پی‌پاد با رشد متوسط سالیانه ۴۰ درصد و درآمد ناشی از فروش شارژ تلفن همراه با رشد ۳۰ درصد سالیانه در برآوردها منظور شده است.

بهای تمام شده کالای فروش رفته (شامل شارژ تلفن همراه و فروش کارت) بر اساس رشد فروش فرض شده است. هزینه حقوق و دستمزد پرسنلی و هزینه پیمانکاران به ترتیب حداقل با افزایش ۴۰ و ۵۰ درصد سالیانه در محاسبات منظور شده است. همچنین هزینه‌های مصرفی با رشد ۳۰ درصد و هزینه تعمیر و نگهداری نیز با رشد ۵۰ درصد در محاسبات اعمال گردیده است.

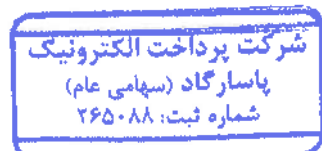

بر اساس مفروضات پیش‌بینی شده، ۱۰۰ درصد درآمدهای فروش شارژ و ۸۵ درصد دریافتی‌های تجاری و سایر دریافتی‌ها تبدیل به وجه نقد گردیده و ۹۰ درصد پرداختی‌های تجاری و سایر پرداختی‌ها نیز پرداخت گردیده است.

باقی‌مانده مبالغ در سال بعد به حیطة وصول و یا پرداخت درآمده است.

ذخیره مالیات هر سال با نرخ ۲۲ درصد محاسبه گردیده و در سال بعد پرداخت شده است.

سود مصوب هر سال با نرخ ۷۰ درصد با توجه به سود سال گذشته در جداول منظور و پرداخت گردیده است.

تسهیلات مالی با فرض عدم دریافت هیچ‌گونه تسهیلات در سال ۱۴۰۴ بازپرداخت و تسویه گردیده است.





جدول ۷۲ | پیش بینی صورت سود و زیان



مبالغ: میلیون ریال

عنوان	۱۴۰۱	۱۴۰۲	۱۴۰۳	۱۴۰۴	۱۴۰۵
درآمدهای عملیاتی	۳۵,۷۵۱,۵۴۵	۵۱,۴۷۸,۲۸۲	۶۵,۰۶۷,۵۷۲	۸۴,۵۸۷,۸۴۴	۱۰۹,۹۶۴,۱۹۷
بهای تمام شده درآمدهای عملیاتی	(۳۰,۸۷۲,۲۲۹)	(۴۴,۳۸۰,۹۱۳)	(۵۵,۸۹۱,۰۱۹)	(۷۲,۲۷۹,۸۵۸)	(۹۲,۳۵۵,۶۰۴)
سود ناخالص	۴,۸۷۹,۳۱۵	۷,۰۹۷,۳۷۰	۹,۱۷۶,۵۵۳	۱۲,۳۰۷,۹۸۵	۱۶,۶۰۸,۵۹۲
هزینه‌های اداری و عمومی	(۴۶۲,۰۲۲)	(۶۰۰,۶۲۹)	(۷۸۰,۸۱۸)	(۱,۰۱۵,۰۶۳)	(۱,۳۱۹,۵۸۲)
سایر درآمدها	۱,۹۹۵	۲,۳۵۴	۲,۷۷۸	۳,۲۷۸	۳,۸۶۸
سایر هزینه‌ها	(۱۲۷)	(۱۵۰)	(۱۷۶)	(۲۰۸)	(۲۴۶)
سود عملیاتی	۴,۴۱۹,۱۶۲	۶,۴۹۸,۹۴۶	۸,۳۹۸,۳۲۷	۱۱,۲۹۵,۹۹۲	۱۵,۲۹۲,۶۲۳
هزینه‌های مالی	(۳۰۰,۶۱۴)	(۳۸۰,۹۸۰)	(۲۶۶,۴۱۵)	(۱۸۴,۰۲۲)	(۱۰۰,۸۰۲)
سایر درآمدها و هزینه‌های غیر عملیاتی	۱۳۷,۹۵۴	۱۸۶,۷۹۱	۲۹۰,۹۳۴	۳۶۵,۹۰۸	۴۶۲,۳۹۱
سود عملیات در حال مداوم قبل از مالیات	۴,۲۵۶,۵۰۲	۶,۳۰۴,۷۵۶	۸,۴۲۲,۸۵۶	۱۱,۴۷۷,۸۷۹	۱۵,۶۵۴,۲۲۲
هزینه مالیات بر درآمد سال جاری	(۹۳۶,۴۳۰)	(۱,۳۸۷,۰۴۶)	(۱,۸۵۳,۰۲۸)	(۲,۵۲۵,۱۳۳)	(۳,۴۴۳,۹۲۹)
سود خالص	۳,۳۲۰,۰۷۱	۴,۹۱۷,۷۱۰	۶,۵۶۹,۸۲۸	۸,۹۵۲,۷۴۶	۱۲,۲۱۰,۲۹۳

جدول ۷۳ | پیش بینی صورت جریان وجه نقد



مبالغ: میلیون ریال

عنوان	۱۴۰۱	۱۴۰۲	۱۴۰۳	۱۴۰۴	۱۴۰۵
سود خالص	۳,۳۲۰,۰۷۱	۴,۹۱۷,۷۱۰	۶,۵۶۹,۸۲۸	۸,۹۵۲,۷۴۶	۱۲,۲۱۰,۲۹۳
تعدیلات					
هزینه مالیات بر درآمد	۹۳۶,۴۳۰	۱,۳۸۷,۰۴۶	۱,۸۵۳,۰۲۸	۲,۵۲۵,۱۳۳	۳,۴۴۳,۹۲۹
هزینه‌های مالی	۳۰۰,۶۱۴	۳۸۰,۹۸۰	۲۶۶,۴۱۵	۱۸۴,۰۲۲	۱۰۰,۸۰۲
حاصل افزایش در ذخیره مزایای پایان خدمت	۷۵,۰۰۰	۱۰۰,۰۰۰	۱۲۵,۰۰۰	۱۵۶,۲۵۰	۱۹۵,۳۱۲
استهلاک دارایی‌های غیر جاری	۳,۰۳۰,۰۰۰	۴,۵۵۵,۳۵۰	۵,۳۳۲,۲۰۰	۶,۰۲۰,۰۰۰	۷,۸۳۳,۰۰۰
سایر درآمدهای غیر عملیاتی	(۱۳۷,۹۵۴)	(۱۸۶,۷۹۱)	(۲۹۰,۹۳۴)	(۳۶۵,۹۰۸)	(۴۶۲,۳۹۱)
جمع	۷,۵۲۴,۱۶۲	۱۱,۱۵۴,۲۹۶	۱۳,۸۵۵,۵۲۷	۱۵,۴۷۲,۲۴۲	۱۹,۳۲۰,۹۴۵
کاهش (افزایش) دریافتی‌های عملیاتی	(۱,۴۰۵,۴۷۰)	(۱,۹۸۹,۸۳۰)	(۲,۲۲۰,۳۴۳)	(۳,۸۵۸,۳۷۹)	(۴,۵۹۷,۴۵۴)
کاهش (افزایش) موجودی مواد و کالا	۷۰,۰۰۰	۱۵۰,۰۰۰	(۵۰,۰۰۰)	(۳۹۸,۵۱۰)	(۱۷۱,۰۰۰)
کاهش (افزایش) پیش پرداخت‌های عملیاتی	۳۰,۰۰۰	۷۰,۰۰۰	(۱۴۰,۰۰۰)	(۱۹۲,۶۶۸)	(۷۴,۷۰۰)
افزایش (کاهش) برداختنی‌های عملیاتی	(۸۰,۰۵۹)	۱۷۴,۲۷۹	۳۵۹,۰۸۸	۸۲۴,۰۰۱	۱,۰۷۵,۶۰۱
افزایش (کاهش) ذخائر	(۱۳۴,۱۰۴)	-	-	-	-
افزایش (کاهش) پیش دریافت‌های عملیاتی	۷۷۳,۸۸۵	۹۸۷,۸۶۵	(۴,۲۲۶,۱۱۹)	-	-
کاهش (افزایش) سایر دارایی‌ها	-	-	-	-	-
نقد حاصل از عملیات	۶,۷۷۸,۴۱۴	۱۰,۵۴۶,۶۱۰	۷,۵۷۸,۱۶۳	۱۱,۹۴۶,۶۸۷	۱۵,۵۵۳,۳۹۲

اطلاعات صورت وضعیت مالی پیش بینی شده پنج سال آتی به شرح جدول
زیر است:

جدول ۷۴ | پیش بینی صورت وضعیت مالی

مبالغ: میلیون ریال

عنوان	۱۴۰۱/۱۲/۲۹	۱۴۰۲/۱۲/۲۹	۱۴۰۳/۱۲/۳۰	۱۴۰۴/۱۲/۲۹	۱۴۰۵/۱۲/۲۹
دارایی‌های ثابت مشهود	۱۰,۲۶۲,۸۲۷	۱۳,۰۵۷,۵۷۷	۹,۹۶۵,۳۷۷	۱۰,۹۴۵,۳۷۷	۱۳,۷۶۵,۳۷۷
دارایی‌های نامشهود	۱۲۹,۳۹۷	۸۹,۳۹۷	۴۹,۳۹۷	۲۱۹,۳۹۷	۱۶۶,۳۹۷
سرمانه گذاری‌های بلندمدت	۲۱۰,۳۳۲	۲۱۰,۳۳۲	۲۱۰,۳۳۲	۲۱۰,۳۳۲	۲۱۰,۳۳۲
سایر دارایی‌ها	۱۸۳,۶۲۹	۳۳۳,۶۲۹	۳۳۳,۶۲۹	۳۹۳,۶۲۹	۳۹۳,۶۲۹
جمع دارایی‌های غیر جاری	۱۰,۷۸۶,۱۸۵	۱۳,۶۹۰,۹۳۵	۱۰,۵۵۸,۷۳۵	۱۱,۷۶۸,۷۳۵	۱۴,۵۳۵,۷۳۵
پیش برداخت‌ها	۲۳۲,۶۳۱	۱۶۲,۶۳۱	۳۰۲,۶۳۱	۴۹۵,۲۹۹	۵۶۹,۹۹۹
موجودی مواد و کالا	۴۹۲,۳۹۱	۳۴۲,۳۹۱	۳۹۲,۳۹۱	۶۹۰,۹۰۱	۸۶۱,۹۰۱
دریافتی‌های تجاری و سایر دریافتی‌ها	۴,۰۰۱,۷۷۶	۵,۹۹۱,۶۰۶	۸,۲۱۱,۹۴۹	۱۲,۰۷۰,۳۲۸	۱۶,۶۶۷,۷۸۲
موجودی نقد	۵۹,۵۹۱	۸۱,۰۵۱	۹۰,۸۴۵	۱۱۰,۹۶۹	۱۲۲,۱۷۶
جمع دارایی‌های جاری	۴,۷۸۶,۳۹۰	۶,۵۷۷,۶۷۹	۸,۹۹۷,۸۱۶	۱۳,۳۶۷,۴۹۷	۱۸,۲۲۱,۸۵۸
جمع دارایی‌ها	۱۵,۵۷۲,۵۷۵	۲۰,۲۶۸,۶۱۴	۱۹,۵۵۶,۵۵۱	۲۵,۱۳۶,۲۳۲	۳۲,۷۵۷,۵۹۳
سرمایه	۴,۰۰۰,۰۰۰	۴,۰۰۰,۰۰۰	۴,۰۰۰,۰۰۰	۴,۰۰۰,۰۰۰	۴,۰۰۰,۰۰۰
اندوخته قانونی	۳۰۱,۴۳۷	۴۰۰,۰۰۰	۴۰۰,۰۰۰	۴۰۰,۰۰۰	۴۰۰,۰۰۰
سود انباشته	۳,۵۴۶,۳۴۵	۶,۰۴۱,۴۹۱	۹,۱۷۱,۳۱۹	۱۳,۵۲۴,۰۶۴	۱۹,۴۶۴,۳۵۸
جمع حقوق مالکانه	۷,۸۴۷,۷۸۱	۱۰,۴۴۱,۴۹۱	۱۳,۵۷۱,۳۱۹	۱۷,۹۲۴,۰۶۵	۲۳,۸۶۴,۳۵۸
تسهیلات مالی بلندمدت	۹۲۱,۳۴۷	۱,۰۵۷,۹۰۵	۶۳۲,۴۸۴	۱۲۳,۸۴۳	-
دخیره مزایای پایان خدمت کارکنان	۲۷۳,۴۳۳	۳۷۳,۴۳۳	۴۹۸,۴۳۳	۵۶۴,۶۸۳	۸۴۹,۹۹۵
جمع بدهی‌های غیر جاری	۱,۱۹۴,۷۸۰	۱,۴۳۱,۳۳۸	۱,۱۳۰,۹۱۷	۷۷۸,۵۲۶	۸۴۹,۹۹۵
پرداختی‌های تجاری و سایر پرداختی‌ها	۱,۷۹۸,۰۵۹	۱,۹۷۲,۳۳۸	۲,۳۳۱,۴۲۶	۳,۱۵۵,۴۲۷	۴,۲۳۱,۰۲۷
مالیات پرداختی	۹۳۶,۴۳۰	۱,۳۸۷,۰۴۶	۱,۸۵۳,۰۲۸	۲,۵۲۵,۱۳۳	۳,۴۴۲,۹۲۹
تسهیلات مالی	۵۵۷,۲۷۰	۸۱۰,۲۸۲	۶۶۹,۸۶۱	۷۵۳,۰۸۱	۳۶۸,۲۸۴
پیش دریافت‌ها	۳,۲۳۸,۲۵۴	۴,۲۲۶,۱۱۹	-	-	-
جمع بدهی‌های جاری	۶,۵۳۰,۰۱۴	۸,۳۹۵,۷۸۵	۴,۸۵۴,۳۱۵	۶,۴۳۲,۶۴۱	۸,۰۴۳,۲۴۰
جمع بدهی‌ها	۷,۷۲۴,۷۹۴	۹,۸۲۷,۱۲۳	۵,۹۸۵,۲۳۲	۷,۲۱۲,۱۶۷	۸,۸۹۳,۲۳۵
جمع حقوق مالکانه و بدهی‌ها	۱۵,۵۷۲,۵۷۵	۲۰,۲۶۸,۶۱۴	۱۹,۵۵۶,۵۵۱	۲۵,۱۳۶,۲۳۲	۳۲,۷۵۷,۵۹۳



جدول ۷۵ | پیش بینی صورت سود و زیان جامع شرکت

مبالغ: میلیون ریال

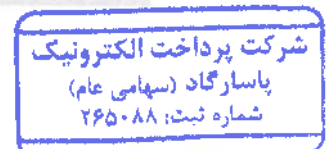

شرح	۱۴۰۱	۱۴۰۲	۱۴۰۳	۱۴۰۴	۱۴۰۵
سود حالص	۳,۳۲۰,۰۷۱	۴,۹۱۷,۷۱۰	۶,۵۶۹,۸۲۸	۸,۹۵۲,۷۴۶	۱۲,۲۱۰,۲۹۳
سود انباشته ابتدای سال	۱,۴۵۹,۲۷۷	۳,۵۴۶,۳۴۵	۶,۰۴۱,۴۹۱	۹,۱۷۱,۳۱۹	۱۳,۵۲۴,۰۶۴
اندوخته قانونی	(۱۶۶,۰۰۴)	(۹۸,۵۶۳)	-	-	-
سود سهام مصوب	(۱,۰۶۷,۰۰۰)	(۲,۳۲۴,۰۰۰)	(۳,۴۴۰,۰۰۰)	(۴,۶۰۰,۰۰۰)	(۶,۲۷۰,۰۰۰)
سود تخصیص داده شده طی سال	(۱,۲۳۳,۰۰۴)	(۲,۴۲۲,۵۶۳)	(۳,۴۴۰,۰۰۰)	(۴,۶۰۰,۰۰۰)	(۶,۲۷۰,۰۰۰)
سود انباشته پایان سال	۳,۵۴۶,۳۴۵	۶,۰۴۱,۴۹۱	۹,۱۷۱,۳۱۹	۱۳,۵۲۴,۰۶۴	۱۹,۴۶۴,۳۵۸

اطلاعات صورت جریان وجوه نقد پیش بینی شده پنج سال آتی به شرح جدول زیر است:

جدول ۷۶ | پیش بینی صورت جریان وجوه نقد

مبالغ: میلیون ریال

عنوان	۱۴۰۱	۱۴۰۲	۱۴۰۳	۱۴۰۴	۱۴۰۵
جریان های نقدی حاصل از فعالیت های عملیاتی:					
نقد حاصل از عملیات	۶,۷۷۸,۴۱۴	۱۰,۵۴۶,۶۱۰	۷,۵۷۸,۱۶۳	۱۱,۹۴۶,۶۸۷	۱۵,۵۵۳,۳۹۲
پرداخت های نقدی بابت مالیات بر درآمد	(۴۲۷,۷۸۸)	(۹۳۶,۴۳۰)	(۱,۳۸۷,۰۴۶)	(۱,۸۵۳,۰۲۸)	(۲,۵۲۵,۱۳۳)
جریان خالص ورود نقد حاصل از فعالیت های عملیاتی	۶,۳۵۰,۶۲۶	۹,۶۱۰,۱۷۹	۶,۱۹۱,۱۱۷	۱۰,۰۹۳,۶۵۸	۱۳,۰۲۸,۲۵۸
جریان های نقدی حاصل از فعالیت های سرمایه گذاری:					
پرداخت وجوه نقد ناشی از سرمایه گذاری های بلند مدت	(۱۰۰,۰۰۰)	-	-	-	-
دریافت های نقدی حاصل از فروش دارایی های ثابت مشهود	۴۷,۹۵۴	۵۱,۷۹۱	۵۵,۹۳۴	۶۰,۴۰۸	۶۵,۲۴۱
پرداخت های نقدی برای خرید دارایی های ثابت مشهود	(۶,۲۲۷,۰۰۰)	(۷,۳۱۰,۱۰۰)	(۲,۲۰۰,۰۰۰)	(۵,۰۰۰,۰۰۰)	(۶,۶۰۰,۰۰۰)
پرداخت های نقدی برای خرید دارایی های نامشهود	-	-	-	(۱۷۰,۰۰۰)	-
پرداخت های نقدی برای خرید سایر دارایی ها	(۱۵۰,۰۰۰)	(۱۵۰,۰۰۰)	-	(۶۰,۰۰۰)	-
دریافت های نقدی حاصل از سود تسهیلات اعطایی به دیگران	-	-	-	-	-
دریافت های نقدی حاصل از سود سهام	۹۰,۰۰۰	۱۳۵,۰۰۰	۲۳۵,۰۰۰	۳۰۵,۵۰۰	۳۹۷,۱۵۰
جریان خالص ورود نقد حاصل از فعالیت های سرمایه گذاری	(۶,۳۳۹,۰۴۴)	(۷,۲۷۳,۳۰۹)	(۱,۹۰۹,۰۶۶)	(۴,۸۶۴,۰۹۲)	(۶,۱۳۷,۶۰۹)
جریان های نقدی حاصل از فعالیت های تامین مالی:					
دریافت های نقدی حاصل از افزایش سرمایه	۱,۰۰۰,۰۰۰	-	-	-	-
دریافت های نقدی حاصل از تسهیلات	۱,۰۰۰,۰۰۰	۱,۰۰۰,۰۰۰	-	-	-
پرداخت های نقدی بابت ائمه تسهیلات	(۶۰۶,۶۰۲)	(۶۱۰,۴۳۰)	(۵۶۵,۸۴۲)	(۴۲۵,۴۲۱)	(۵۰۸,۶۴۱)
پرداخت های نقدی بابت سود تسهیلات	(۳۰۰,۶۱۴)	(۳۸۰,۹۸۰)	(۲۶۶,۴۱۵)	(۱۸۴,۰۲۲)	(۱۰۰,۸۰۲)
پرداخت نقدی بابت سود سهام	(۱,۰۶۷,۰۰۰)	(۲,۳۲۴,۰۰۰)	(۳,۴۴۰,۰۰۰)	(۴,۶۰۰,۰۰۰)	(۶,۲۷۰,۰۰۰)
جریان خالص ورود نقد حاصل از فعالیت های تامین مالی	۲۵,۷۸۴	(۲,۳۱۵,۴۱۰)	(۴,۲۷۲,۲۵۷)	(۵,۲۰۹,۴۴۲)	(۶,۸۷۹,۴۴۳)
خالص افزایش در موجودی نقد	۳۷,۳۶۴	۲۱,۴۶۰	۹,۷۹۳	۲,۱۲۵	۱۱,۲۷۷
مانده موجودی نقد در ابتدای سال	۲۲,۲۲۸	۵۹,۵۹۱	۸۱,۰۵۱	۹۰,۸۴۵	۱۱۰,۹۶۹
مانده موجودی نقد در پایان سال	۵۹,۵۹۱	۸۱,۰۵۱	۹۰,۸۴۵	۱۱۰,۹۶۹	۱۲۲,۱۷۶





جدول ۷۷ | نسبت‌های مالی شرکت برای پنج سال مالی آتی

شرح	۱۴۰۱	۱۴۰۲	۱۴۰۳	۱۴۰۴	۱۴۰۵
بازده دارایی‌ها	٪۲۷	٪۲۷	٪۳۳	٪۴۰	٪۴۲
حاشیه سود خالص	٪۹	٪۱۰	٪۱۰	٪۱۱	٪۱۱
بازده حقوق مالکانه	٪۵۳	٪۵۴	٪۵۵	٪۵۷	٪۵۸
نسبت مالکانه	٪۵۰	٪۵۲	٪۶۹	٪۷۱	٪۷۳
نسبت بدهی جاری به جمع دارایی	٪۴۲	٪۴۱	٪۲۵	٪۲۶	٪۲۵
نسبت بدهی‌ها به حقوق مالکانه	٪۹۸	٪۹۴	٪۴۴	٪۴۰	٪۳۷
نسبت آتی	٪۶۲	٪۷۲	٪۱۷۱	٪۱۸۹	٪۲۰۹
نسبت جاری	٪۷۳	٪۷۸	٪۱۸۵	٪۲۰۸	٪۲۲۷
خالص سرمایه در گردش - میلیون ریال	(۱,۷۴۳,۶۲۴)	(۱,۸۱۸,۱۰۶)	۴,۱۴۳,۵۰۱	۶,۹۳۳,۸۵۶	۱۰,۱۷۸,۶۱۸

شرکت طی سنوات ۱۴۰۰ الی ۱۴۰۲ اقدام به سرمایه‌گذاری در دارایی‌های ثابت جمعاً به مبلغ ۱۵,۷۳۷,۱۰۰ میلیون ریال نموده است. این سرمایه‌گذاری عمدتاً از محل نقد حاصل از عملیات تأمین گردیده و این موضوع باعث منفی شدن خالص سرمایه در گردش گردیده است.

حاشیه سود از سال ۱۴۰۱ تا ۱۴۰۵ طبق جدول زیر می‌باشد.

جدول ۷۸ | حاشیه سود

شرح	۱۴۰۱	۱۴۰۲	۱۴۰۳	۱۴۰۴	۱۴۰۵
حاشیه سود ناخالص	٪۱۴	٪۱۴	٪۱۴	٪۱۵	٪۱۵
حاشیه سود عملیاتی	٪۱۲	٪۱۳	٪۱۳	٪۱۳	٪۱۴
حاشیه سود خالص	٪۹	٪۱۰	٪۱۰	٪۱۱	٪۱۱

- دلیل عمده افزایش حاشیه سود شرکت در سال ۱۴۰۰ مربوط به فروش شارژ تلفن همراه به صورت یک سال کامل و همچنین افزایش بهره‌وری در نصب دستگاه‌های کارت‌خوان و همچنین مدل قراردادهای توسعه‌ای دستگاه‌های مالکیتی پذیرندگان است. در خصوص مورد اخیر الذکر لازم به توضیح است که در این مدل، پذیرنده مالک دستگاه کارت‌خوان بوده و شرکت ارائه دهنده خدمات و پشتیبانی بوده و پذیرنده در بخشی از کارمزد شاپرکی سهمیم است.
- علت افزایش حاشیه سود در سنوات ۱۴۰۱ الی ۱۴۰۵ افزایش در مدل قرارداد با بانک پاسارگاد و در ادامه تعمیم آن به سایر بانک‌های طرف قرارداد و بازاریابی‌های آینده و همچنین افزایش بهره‌وری در استفاده از دستگاه‌های کارت‌خوان است. در مدل قرارداد اشاره شده، شرکت با بانک‌ها و پذیرندگان، وارد مشارکت در جهت انتفاع ذینفعان می‌گردد.
- شرکت‌های پرداخت منابع درآمدی خود را براساس نظام موجود کارمزد این صنعت در کشور، براساس دریافت اجاره و پشتیبانی از دستگاه‌های کارت‌خوان و کارمزد شاپرکی در کنار سایر درآمدهای خدمات ارزش افزوده دریافت می‌نمایند. عمده درآمد شرکت‌های پرداخت از اجاره دادن دستگاه‌های کارت‌خوان و کارمزد شاپرکی حاصل از تراکنش محقق می‌شود، به نحوی که شرکت‌های پرداخت با عقد قرارداد با بانک‌ها و اتصال حساب دستگاه‌های کارت‌خوان به حساب متصل به بانک مربوطه و پشتیبانی از آن، مبلغی را به عنوان اجاره دریافت می‌نمایند. همچنین شاپرک براساس مصوبات جاری بانک مرکزی، مبلغی را بابت هر تراکنش به شرکت‌های این حوزه پرداخت می‌نماید.



۳-۷-۰۰



طرح‌های توسعه و برنامه‌های آتی

شرکت پرداخت الکترونیک پاسارگاد به منظور توسعه پایانه‌های فروشگاهی خود به عنوان اصلی‌ترین محصول شرکت از سال ۱۴۰۱، اقدام به خرید، بازاریابی و جذب پذیرندگان پرتراکنش خواهد نمود. در طول سه سال از زمان آغاز طرح، ۳۰۰،۰۰۰ دستگاه پایانه فروشگاهی و ۱۰۰،۰۰۰ تجهیزات جانبی، خرید خواهد کرد و به منظور جذب پذیرندگان پرتراکنش اقدام به نیازسنجی مشتریان و تعریف محصولات مورد نیاز ایشان می‌کند. شرکت با تعریف باشگاه مشتریان و طرح‌های وفاداری، طول عمر مشتریان خود را افزایش داده و برای خود مزیت رقابتی ایجاد می‌کند. طرح از ابتدای سال ۱۴۰۱ آغاز و تا انتهای سال ۱۴۰۳ ادامه خواهد داشت.

جدول ۷۹ | طرح توسعه پایانه فروشگاهی



توسعه پایانه فروشگاهی	شرح
۱۶,۶۷۷,۱۰۰,۰۰۰,۰۰۰	مخارج برآوردی پروژه (ریال)
-	مخارج انجام شده پروژه
۱۶,۶۷۷,۱۰۰,۰۰۰,۰۰۰	مخارج باقیمانده پروژه (ریال)
۱,۰۰۰ میلیارد ریال افزایش سرمایه، ۲,۰۰۰ میلیارد ریال و مابقی از محل جریان‌های نقدینگی شرکت	نحوه تأمین مالی پروژه
۱۴۰۱/۰۱/۰۱	تاریخ شروع
۱۴۰۳/۱۲/۳۰	تاریخ اتمام
-	درصد پیشرفت پروژه
٪۵۹,۲۸	درصد بازدهی پروژه
۱۳ ماهه	دوره بازگشت سرمایه
۳۲,۵۷۹,۶۴۱,۵۴۳,۹۳۳	تخمین درآمد (ریال)

۳-۸-۰۰



نسبت‌های مالی

نسبت‌های مالی شرکت به شرح جدول زیر می‌باشد:

جدول ۸۰ | نسبت‌های مالی شرکت



نسبت‌های مالی	۱۴۰۰	۱۳۹۹	۱۳۹۸	۱۳۹۷	۱۳۹۶
نسبت جاری	٪۱۳۱	٪۱۱۲	٪۱۴۱	٪۵۷	٪۸۹
نسبت دارایی جاری	٪۵۶	٪۴۸	٪۴۰	٪۳۷	٪۳۲
گردش دارایی	٪۳۰۶	٪۱۶۹	٪۷۸	٪۹۷	٪۹۵
گردش دارایی ثابت	٪۶۷۹	٪۳۱۶	٪۱۲۹	٪۱۵۲	٪۱۳۹
نسبت مالکانه	٪۴۹	٪۴۲	٪۴۶	٪۳۰	٪۴۷
نسبت کل بدهی	٪۵۱	٪۵۸	٪۵۴	٪۷۰	٪۵۳
حاشیه سود ناخالص	٪۱۱	٪۱۴	٪۲۰	٪۱۷	٪۱۵
حاشیه سودخالص	٪۶	٪۷	٪۷	٪۳	٪۱
حاشیه سود عملیاتی	٪۹	٪۱۰	٪۱۴	٪۹	٪۹
بازده دارایی‌ها	٪۱۹	٪۱۱	٪۶	٪۳	٪۱
بازده حقوق مالکانه	٪۴۲	٪۲۵	٪۱۴	٪۸	٪۲

تحلیل نسبت‌های مالی

افزایش چشمگیر نسبت جاری شرکت در سال ۱۳۹۸ نسبت به سال‌های گذشته به دلیل افزایش ماشین‌آلات و تجهیزات، افزایش پیش‌پرداخت‌های سرمایه‌ای و افزایش تجهیزات الکترونیکی امانی شرکت نزد دیگران است. کاهش این نسبت در سال ۱۳۹۹ نسبت به سال ۱۳۹۸ به دلیل کاهش ماشین‌آلات و تجهیزات، کاهش پیش‌پرداخت‌های سرمایه‌ای و کاهش تجهیزات الکترونیکی امانی شرکت نزد دیگران است. افزایش نسبت جاری در سال ۱۴۰۰ نسبت به سال ۱۳۹۹ نیز افزایش در حساب‌های دریافتی است که این افزایش عمدتاً مربوط به خدماتی بوده که شرکت به بانک پاسارگاد و شرکت فناپ و غیره ارائه داده است.

نسبت دارایی‌های جاری به کل دارایی‌ها در سال ۱۳۹۹ و ۱۴۰۰ نسبت به سال ۱۳۹۸ به دلیل افزایش دارایی‌های جاری نسبت به کل دارایی‌ها است. با توجه به مقدار این نسبت در سال‌های مختلف نشان از روند صعودی این نسبت دارد.

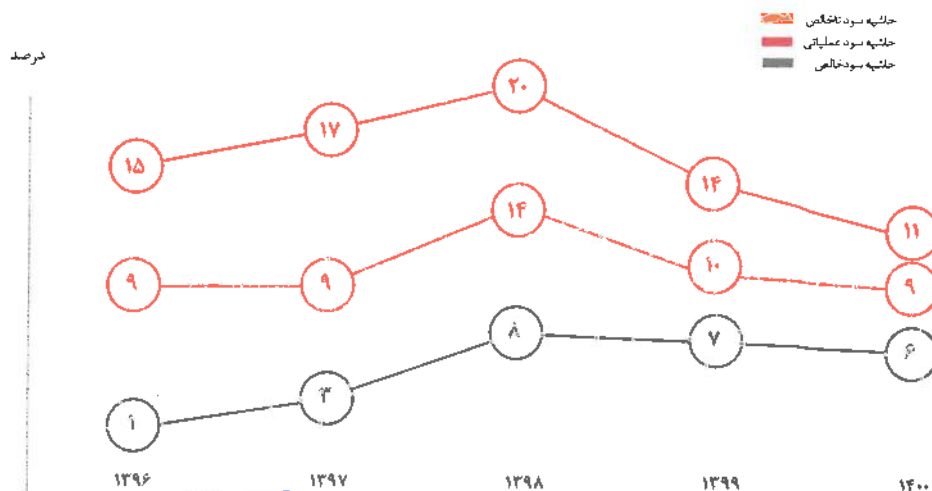
مقدار نسبت بدهی در سال ۱۳۹۹ نسبت به سال ۱۳۹۸ با افزایش اندکی همراه بوده است که دلیل آن افزایش بدهی‌های جاری در پی افزایش مالیات پرداختنی و پرداختنی‌های تجاری و سایر پرداختنی‌ها است. کاهش اندک نسبت بدهی در سال ۱۴۰۰ نسبت به ۱۳۹۹ به دلیل افزایش بدهی‌های جاری در پی افزایش مالیات پرداختنی و پرداختنی‌های تجاری و سایر پرداختنی‌ها است.


نسبت مالکانه به دلیل افزایش حقوق صاحبان سهام در پی افزایش سرمایه در جریان، نسبت به افزایش مجموع دارایی‌ها افزایش داشته است.

نسبت بازده دارایی‌ها در سال ۱۳۹۹ نسبت به سال ۱۳۹۸ به دلیل افزایش مبلغ سود خالص، با افزایش بیش از ۱۰۰ درصد همراه بوده است. در سال ۱۴۰۰ نسبت به سال ۱۳۹۹ نیز به دلیل افزایش مبلغ سود، افزایشی ۶۰ درصدی داشته است.

مقایسه روند نسبت حاشیه سودهای شرکت طبق نمایه زیر است:

نمایه ۳۳ | مقایسه روند حاشیه سود ناخالص، عملیاتی و خالص





۳-۹-



وضعیت مالیاتی شرکت طی چند سال گذشته

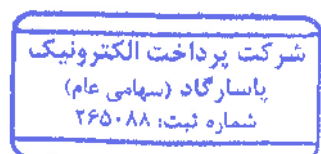
جدول ۸۱ | وضعیت مالیاتی شرکت



مبالغ: میلیون ریال

نحوه تشخیص	۱۳۹۹/۱۲/۳۰		۱۴۰۰/۱۲/۲۹				درآمد مشمول مالیات ابرازی	سود ابرازی	سال مالی
	مالیات پرداختنی	مانده پرداختنی	پرداختی	قطعی	تشخیصی	ابرازی			
رسیدگی به دفاتر	-	-	۷۴,۹۹۳	۷۴,۹۹۳	۷۴,۹۹۳	۶۷,۳۰۸	۳۳۶,۵۴۰	۳۴۱,۴۶۷	۱۳۹۸
رسیدگی به دفاتر	-	-	۱۶۳,۹۵۸	۱۶۳,۹۵۸	۱۶۳,۹۵۸	۱۵۴,۹۶۹	۷۷۴,۸۴۶	۷۷۸,۱۵۱	۱۳۹۹
رسیدگی نشده	۱۵۴,۹۶۹	۳۸۳,۱۷۷	-	-	-	۳۸۳,۱۷۷	۱,۵۲۳,۷۲۱	۱,۵۲۳,۷۲۱	۱۴۰۰
	۱۵۴,۹۶۹	۳۸۳,۱۷۷				جمع			
	(۲,۳۹۸)	(۲,۳۹۸)				پیش پرداخت‌های مالیاتی			
	۱۵۲,۵۷۱	۳۸۰,۷۷۹				جمع			

مالیات بر درآمد شرکت برای کلیه سال‌های قبل از ۱۴۰۰ قطعی و تسویه شده است.



۳-۱۰-

اشخاص وابسته



۳-۱۰-۱-

معاملات با اشخاص وابسته



اطلاعات معاملات انجام شده با اشخاص وابسته طبق صورت‌های مالی
حسابرسی شده منتهی به ۱۴۰۰/۱۲/۲۹ به شرح جدول زیر است:

جدول ۸۲ | اطلاعات معاملات با اشخاص وابسته

مبالغ: میلیون ریال

شرح	نام شخص وابسته	نوع وابستگی	مشمول ماده ۱۲۹	خرید کالا و خدمات	فروش کالا و خدمات	تسهیلات دریافتی	بازپرداخت تسهیلات	هزینه مالی	تضامین اعطایی / دریافتی
شرکت نهایی	بانک پاسارگاد	کنترل کننده نهایی	✓	-	۳,۴۸۲,۵۸۷	۱۷۴,۶۶۱	۷۶۹,۷۶۶	۱۹۸,۹%	۳۷۲,۰۸۲
شرکت اصلی	فناوری اطلاعات و ارتباطات پاسارگاد آریان (فناپ)	سهامدار اصلی	✓	۲,۵۰۲	۱۲۵,۰۸۴	-	-	-	-
	نرم افزاری داتیس آریس قشم (داتیس)	شرکت همگروه	✓	۲۰,۰۰۰	۲۶	-	-	-	-
	برید فناور آریان-ناران تلکام	شرکت همگروه	✓	۳۷,۲۱۳	-	-	-	-	۵,۰۰۰
شرکت‌های تحت کنترل مشترک	توسعه فناوری ارتباطات پاسارگاد آریان (فناپ تلکام)	شرکت همگروه	خیر	۱,۵۱۷	۳۶۸	-	-	-	-
	زیرساخت فناوری اطلاعات و ارتباطات پاسارگاد آریان	شرکت همگروه	خیر	۱,۹۰۲	-	-	-	-	۱,۳۵۰,۰۰۰
	توسعه زیست بوم فناوری اطلاعات و ارتباطات پاسارگاد آریان (فناپ پلاس)	شرکت همگروه	✓	۵,۲۶۱	-	-	-	-	-
	پرداخت فناوری اطلاعات و ارتباطات پاسارگاد آریان آروند	شرکت همگروه	✓	۱,۵۶۳,۷۳۱	۲	-	-	-	۱,۰۲۱,۶۴۳
سایر اشخاص وابسته	بیمه پاسارگاد	-	خیر	-	-	-	-	-	-
جمع کل				۱,۶۳۲,۲۲۵	۳,۶۰۸,۰۶۸	۱۷۴,۶۶۱	۷۶۹,۷۶۶	-	۲,۷۴۸,۷۲۶

از شرکت پرداخت الکترونیک پاسارگاد و شرکت فناوری اطلاعات و ارتباطات پاسارگاد آریان (فناپ) تعهدنامه‌ای مبنی بر شفافیت در روابط بین شرکتی (ماده ۱۳۹ اصلاحیه قانون تجارت) اخذ گردیده است. به طوریکه کلیه روابط فی مابین با این شرکت‌ها بر عینای استقلال شرکت نامبرده پیوده و حاکیست شرکتی رعایت خواهد شد.





همچنین مانده حساب‌های نهایی اشخاص وابسته به شرح زیر است:

جدول ۸۳ | مانده حساب‌های نهایی اشخاص وابسته

مبالغ: میلیون ریال



شماره	نام وابسته	دریافتی‌های تجاری	دریافتی‌های سایر	پرداخت‌ها	پرداختی‌های تجاری	پرداختی‌های سایر	تسهیلات دریافتی	۱۴۰۰/۱۲/۲۹		۱۳۹۹/۱۲/۳۰	
								طلب	بدهی	طلب	بدهی
شرکت‌های اصلی و نهایی	بانک پاسارگاد	۱,۰۵۹,۸۲۸	۱۷۴,۱۴۴	-	(۲۶)	-	(۱,۰۲۲,۹۳۹)	-	(۲۱۱,۰۱۷)	-	۱,۴۰۲,۳۴۲
	شرکت‌های اصلی و نهایی	فناوری اطلاعات و ارتباطات پاسارگاد آریان (فناپ)	۳۶۳,۳۳۱	۴۰,۴۴۷	-	(۲۶,۲۸۹)	(۱۲۷,۸۶۹)	-	-	۵۴,۴۹۰	-
	نرم افزاری داتیس آریان قسم (داتیس)	-	-	-	(۲,۲۴۴)	(۴,۰۱۶)	-	-	(۲۴,۲۶۰)	-	۲۳,۸۰۱
	برید فناور آریان-ناربان تلکتم	-	۳۸,۵۲۰	-	-	(۳,۹۷۷)	-	-	-	-	۵,۰۵۲
	توسعه فناوری ارتباطات پاسارگاد آریان (فناپ تلکام)	-	۳۳۷	-	-	(۵۰)	-	-	-	-	۴۳
	زیرساخت فناوری اطلاعات و ارتباطات پاسارگاد آریان	-	-	-	(۶۱۸)	(۶۵۶)	-	-	(۱,۲۷۴)	-	۱,۲۳۵
	توسعه زیرساخت بوم فناوری اطلاعات و ارتباطات پاسارگاد آریان (فناپ بلاس)	۱۶۵,۰۸۹	۳,۶۹۱	-	(۲۲۸,۴۱۵)	-	-	-	(۵۹,۶۳۵)	-	۲۲۷,۳۴۹
شرکت‌های همگروه	فناوری اطلاعات و ارتباطات پاسارگاد آریان اروند	-	-	-	(۴۰,۴۲۴)	(۱۴,۸۰۱)	-	-	-	۴۱۶,۵۸۷	-
	بیمه پاسارگاد	-	-	-	(۵۰۹)	-	-	-	(۵۰۹)	-	۹۸۴
جمع کل		۱,۵۸۸,۲۴۸	۲۵۷,۱۳۸	۷۷۷,۳۷۸	(۶۷۶,۵۳۴)	(۱۵۱,۳۶۹)	(۱,۰۲۲,۹۳۹)	(۶۴۶,۶۰۳)	(۲۹۶,۶۹۴)	۴۷۱,۰۷۷	۱,۶۶۰,۸۰۶

۳-۱۰-۲

فهرست دارندگان اطلاعات نهانی



اطلاعات دارندگان اطلاعات نهانی طبق فرم شماره یک و سه ارائه شده به شرکت بورس اوراق بهادار تهران به شرح جدول زیر است:

جدول ۸۴ | فهرست دارندگان اطلاعات نهانی

ردیف	نام	نام خانوادگی	آخرین سمت	تاریخ انتصاب
۱	شهاب	جوانمردی	رئیس هیئت مدیره	۱۳۹۷/۰۴/۳۰
۲	رهرا	میرحسینی	نائب رئیس هیئت مدیره	۱۳۹۷/۰۴/۳۰
۳	مسیح	مشهدی تفرشی	مدیرعامل و عضو هیئت مدیره	۱۳۹۷/۰۴/۳۰
۴	هوشنگ	معتدی	قائم مقام و عضو هیئت مدیره	۱۳۹۷/۰۴/۳۰
۵	ساسان	بهمنیار	عضو هیئت مدیره	۱۳۹۷/۰۴/۳۰
۶	رضا	علیانی	معاون مالی	۱۳۹۷/۱۱/۰۵
۷	حسین	صمصامی فرد	معاون عملیات	۱۳۹۷/۱۱/۰۲
۸	امیر	آقاچان زاده فشلافی	معاون زیرساخت و شبکه	۱۳۹۷/۱۰/۳۰





۴ پذیرش در بورس و عرضه سهام

۴-۱-۱ فرایند پذیرش

۴-۱-۱-۴ اقدامات انجام شده

قرارداد مشاوره پذیرش به شماره‌ی ۹۹/۱۰۱ به تاریخ ۱۳۹۹/۰۲/۱۶ با شرکت کارگزاری بانک پاسارگاد به عنوان بخشی از مدارک مورد نیاز، دریافت و رسیدگی به درخواست پذیرش شرکت در بورس اوراق بهادار تهران آغاز شد. تقاضای پذیرش شرکت پرداخت الکترونیک پاسارگاد در بورس اوراق بهادار تهران طی نامه شماره ۹۹/۱۶/خ/۹۹ به تاریخ ۱۳۹۹/۰۲/۲۷ به شرکت بورس اوراق بهادار تهران ارائه شد.

۴-۲-۱-۴ شرایط پذیرش و نحوه احراز آن

درخواست پذیرش شرکت پرداخت الکترونیک پاسارگاد در بازار دوم بورس اوراق بهادار تهران در جلسه به تاریخ ۱۴۰۰/۰۴/۰۲ هیئت پذیرش مطرح گردید. هیئت یاد شده پس از بررسی مستندات پرونده پذیرش، ضمن موافقت با پذیرش آن شرکت در فهرست نرخ‌های بازار دوم بورس، مقرر نمود اقدامات زیر قبل از درج نماد انجام شود:

۱- بند ۱:

نوع شرکت از سهامی عام تبدیل و نزد سازمان بورس اوراق بهادار به عنوان ناشر ثبت شود.

پاسخ بند ۱:

بر اساس آگهی روزنامه رسمی شماره ۲۲۲۸۹ مورخ ۱۴۰۰/۱۱/۰۵ شرکت از سهامی خاص به سهامی عام تبدیل و اساسنامه مصوب سازمان بورس و اوراق بهادار به شرکت بورس اوراق بهادار تهران ارائه شد. ضمناً شرکت در تاریخ ۱۴۰۱/۰۴/۱۱ به شماره ۱۱۹۸۸ به عنوان ناشر نزد سازمان بورس و اوراق بهادار ثبت گردید.

۲- بند ۲:

شفاف‌سازی لازم در خصوص جزئیات تغییرات حاشیه سود شرکت در سال‌های اخیر و بودجه‌ی پیش‌بینی شده، مقایسه سودآوری با رقبا و صنعت و سودآورترین فعالیت‌های اصلی شرکت در امیدنامه انجام شود.

پاسخ بند ۲:

در بخش ۳-۶-۲ «صورت‌های مالی پیش‌بینی شده با تمام مفروضات» در صفحه ۱۲۳ امیدنامه افشا شده است. در بخش ۳-۴-۲ «بازار محصولات/ خدمات و رقبا» در صفحه ۸۰ امیدنامه افشا شده است. در بخش ۳-۲-۲ «نکات قابل توجه راجع به هر یک از اقلام صورت سود و زیان» ۱۰۳ الی ۱۰۶ امیدنامه افشا شده است.

۳- بند ۳:

جزئیات منابع تأمین مالی دستگاه پایانه فروشگاهی (POS)، نحوه محاسبه نرخ استهلاک دستگاه‌های پایانه‌ی فروش، استراتژی‌های شرکت به منظور حفظ و گسترش سهم بازار و فعالیت‌های دانش‌بنیان شرکت در امیدنامه افشا شود.

پاسخ بند ۳:

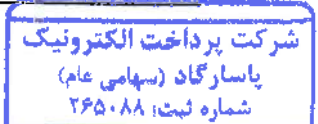
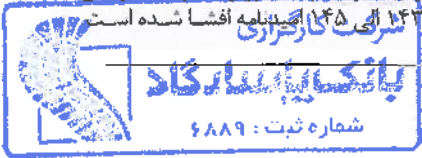
در بخش ۳-۴-۳ «پیش‌بینی شرکت برای تأمین منابع سرمایه‌ای جهت فعالیت‌های عملیاتی طی سال آتی» در صفحه ۱۱۶ امیدنامه افشا شده است. در بخش ۱-۱-۳ «دارایی‌های ثابت مشهود» در صفحات ۹۹ و ۱۰۰ امیدنامه افشا شده است. در بخش ۲-۲ «راهبردهای شرکت» در صفحات ۴۸ و ۴۹ امیدنامه افشا شده است. فعالیت‌های دانش‌بنیان در صفحات ۵۷ و ۵۸ امیدنامه افشا شده است.

۴- بند ۴:

تعهدنامه‌های مبنی بر عدم راه‌اندازی کسب‌وکارهای موازی به نحوی که در تضاد با منافع و سودآوری شرکت باشد، از سهامداران عمده اخذ و در امیدنامه افشا شود.

پاسخ بند ۴:

تعهد مذکور برای شرکت فنانا طی نامه شماره ۸۵۲۷-۱-۰۰ مورخ ۱۴۰۰/۰۸/۱۹، برای شرکت کاشفان نو اندیش پارس طی نامه شماره ۲۲۳۳/ص/۱۴۰۰ مورخ ۱۴۰۰/۰۸/۲۵ و برای شرکت پیام آوران مدیریت ایرانیان طی نامه شماره ۲۴۸/ص/۱۴۰۰ مورخ ۱۴۰۰/۰۸/۲۵ اخذ و در صفحات ۱۴۳ الی ۱۴۵ امیدنامه افشا شده است.





بند ۵:

از سهامداران شرکت تعهدی مبنی بر تقبل کلیه آثار مالی و حقوقی بدهی‌های احتمالی و معوق مربوط به قبل از عرضه سهام از قبیل دعاوی حقوقی، بدهی‌های مالیاتی، بدهی‌های بیمه‌ای، مطالبات و... اخذ شود.

پاسخ بند ۵:

تعهد مذکور برای شرکت فناپ طی نامه شماره ۸۵۳۲-۱-۰۰ مورخ ۱۴۰۰/۰۸/۱۹، برای شرکت کاشفان نو اندیش پارس طی نامه شماره ۳۴۴/ص/۱۴۰۰ مورخ ۱۴۰۰/۰۸/۲۵ و برای شرکت پیام آوران مدیریت ایرانیان طی نامه شماره ۲۲۹/ص/۱۴۰۰ مورخ ۱۴۰۰/۰۸/۲۵ اخذ و در صفحات ۱۴۹ الی ۱۵۱ امیدنامه افشا شده است.

بند ۶:

شفافسازی لازم در خصوص آثار تحریم‌ها بر بهای تمام شده، جزئیات بدهی‌های احتمالی، آخرین وضعیت بدهی‌های احتمالی شرکت بابت مالیات بر ارزش افزوده، بیمه و مالیات حقوق در امیدنامه انجام شود.

پاسخ بند ۶:

در بخش ۲-۶-۲ «عوامل ریسک مرتبط با محیط فعالیت و صنعت مربوطه» در صفحه ۹۵ امیدنامه افشا شده است. در بخش ۲-۲-۴ «تعهدات و بدهی‌های احتمالی» در صفحات ۱۳۲ و ۱۳۳ امیدنامه افشا شده است. مالیات: در بخش ۳-۹- «وضعیت مالیاتی شرکت طی چند سال گذشته» در صفحه ۱۲۶ امیدنامه افشا شده است. بیمه: در بخش ۲-۲-۴ «تعهدات و بدهی‌های احتمالی» در صفحات ۱۳۲ و ۱۳۳ امیدنامه افشا شده است.

بند ۷:

از شرکت و سهامداران عمده تعهدی مبنی بر رعایت ماده ۱۲۹ اصلاحیه قانون تجارت، اخذ شود.

پاسخ بند ۷:

تعهد مذکور برای شرکت پرداخت الکترونیک پاسارگاد طی نامه شماره ۳۳۲۷/خ/۱۴۰۰ مورخ ۱۴۰۰/۰۳/۲۵ و برای شرکت فناپ طی نامه شماره ۸۴۱۶-۱-۹۹ مورخ ۱۳۹۹/۰۹/۱۹، برای شرکت کاشفان نو اندیش پارس طی نامه شماره ۳۴۷/ص/۱۴۰۰ مورخ ۱۴۰۰/۰۸/۲۵ و برای شرکت پیام آوران مدیریت ایرانیان طی نامه شماره ۲۳۲/ص/۱۴۰۰ مورخ ۱۴۰۰/۰۸/۲۵ اخذ و در صفحات ۱۵۳ الی ۱۵۶ امیدنامه افشا شده است.

بند ۸:

از سهامداران شرکت تعهدنامه‌ای مبنی بر تخصیص حداقل ۲۰ درصد از منابع حاصل از عرضه اولیه به بازارگردانی سهام شرکت پس از عرضه اولیه اخذ شود.

پاسخ بند ۸:

تعهد مذکور برای شرکت فناپ طی نامه شماره ۸۵۴۶-۱-۰۰ مورخ ۱۴۰۰/۰۸/۱۹، برای شرکت کاشفان نو اندیش پارس طی نامه شماره ۲۲۷/ص/۱۴۰۰ مورخ ۱۴۰۰/۰۸/۲۵ و برای شرکت پیام آوران مدیریت ایرانیان طی نامه شماره ۳۴۲/ص/۱۴۰۰ مورخ ۱۴۰۰/۰۸/۲۵ اخذ و در صفحات ۱۴۰ الی ۱۴۲ امیدنامه افشا شده است.

بند ۹:

از سهامداران شرکت تعهدی مبنی بر عرضه حداقل ۲۵ درصد از سهام شرکت (بابت عرضه اولیه، انتقال به کد بازارگردان و عرضه پس از روز عرضه اولیه)، با توجه به شرایط بازار با هماهنگی و نظر مدیر عامل بورس اوراق بهادار تهران اخذ شود.

پاسخ بند ۹:

تعهد مذکور برای شرکت فناپ طی نامه شماره ۱۱۸۲۳-۱-۰۰ مورخ ۱۴۰۰/۱۱/۰۳، برای شرکت کاشفان نو اندیش پارس طی نامه شماره ۳۴۳/ص/۱۴۰۰ مورخ ۱۴۰۰/۰۸/۲۵ و برای شرکت پیام آوران مدیریت ایرانیان طی نامه شماره ۲۲۸/ص/۱۴۰۰ مورخ ۱۴۰۰/۰۸/۲۵ اخذ و در صفحات ۱۴۶ الی ۱۴۸ امیدنامه افشا شده است.

۲-۴-



نکات قابل توجه در زمان درج

۱-۲-۴-



سیستم مالی و گزارشگری شرکت

تأییدیه حسابرس در خصوص کفایت سیستم مالی و گزارشگری طی نامه شماره ۱۴۰۱/۴۲۵۹۱۷۳۶ در تاریخ ۱۴۰۱/۰۴/۲۵ به شرکت بورس اوراق بهادار تهران ارائه شده است.

۴-۲-۲-



تعهدات و بدهی های احتمالی

تعهدات سرمایه ای و بدهی احتمالی شرکت طبق صورت های مالی سال مالی منتهی به ۱۴۰۰/۱۲/۲۹ به شرح جدول زیر است:

جدول ۸۵ | تعهدات سرمایه ای و بدهی احتمالی

شرح	
۳,۵۳۴,۶۲۱	چک، سفته، ضمانت نامه های شرکت نزد دیگران
۳,۰۲۳,۰۰۰	چک تضمین بابت تسهیلات دریافتی
۶,۵۵۷,۶۲۱	جمع

پرونده مالیات بر ارزش افزوده شرکت در ارتباط با سنوات ۱۳۹۴ و ۱۳۹۹ توسط سازمان امور مالیاتی در حال بررسی است و تاکنون منجر به صدور برگ مطالبه نشده است. همچنین دفاتر سال های ۱۳۹۵ الی ۱۳۹۷ نیز تاکنون مورد رسیدگی قرار نگرفته است. سایر سال ها تسویه و پرداخت گردیده است. دفاتر شرکت تا پایان سال ۱۳۹۸ توسط سازمان تامین اجتماعی مورد رسیدگی قرار گرفته است. تعهدات سرمایه ای ناشی از قراردادهای منعقد و مصوب در تاریخ صورت وضعیت مالی به شرح زیر است:

جدول ۸۶ | تعهدات سرمایه ای ناشی از قراردادهای منعقد

مانده تعهدات در تاریخ ۱۳۹۹/۱۲/۳۰	مانده تعهدات در تاریخ ۱۴۰۰/۱۲/۲۹	شرح
۸۲۳,۴۳۷	۸۳۹,۹۰۰	پرداخت فناوری اطلاعات و ارتباطات پاسارگاد آرمان اروند (دستگاه POS)
-	۳,۳۰۰	بهارک کامپیوتر (بابت خرید سفارشی سازی نرم افزار)
-	۵۸,۱۳۱	امن پردازان سورنا (خرید تجهیزات)
-	۴۸,۹۶۱	فناوران اطلاعات و ارتباطات شمالغرب (خرید تجهیزات)
۸۲۳,۴۳۷	۹۵۰,۲۹۳	جمع

مبالغی که بابت چک ها، سفته ها و ضمانت نامه هایی که طبق مفاد قرارداد به بانک ها و شرکت های طرف قرارداد از قبیل بانک قرض الحسنه مهر ایران، بانک پاسارگاد، بانک رفاه کارگران، بانک سپه، بانک گردشگری، بانک صادرات، بانک توسعه تعاون و شاپرک و سازمان تامین اجتماعی و شرکت پست جمهوری اسلامی و غیره پرداخت شده است، در جدول زیر به تفصیل شرح داده شده است:

جدول ۸۷ | جزئیات مربوط به تضامین شرکت

نام مرکز	مبلغ تضمین	در صد از کل
شاپرک	۷۵۹,۵۴۳	۳۹,۵۷
بانک قرض الحسنه مهر ایران	۳۸۷,۶۱۰	۲۰,۱۹
بانک پاسارگاد	۲۵۷,۴۵۹	۱۳,۴۱
سازمان تامین اجتماعی	۱۴۳,۰۰۰	۷,۴۵
بانک رفاه کارگران	۸۰,۵۴۴	۴,۲۰
شرکت ملی پالایش و پخش فرآورده های نفتی	۶۳,۳۵۲	۳,۳۰
بانک سپه	۶۰,۰۵۴	۳,۱۳
بانک گردشگری	۵۱,۱۸۱	۲,۶۷
فناوری اطلاعات و ارتباطات شهرداری مشهد	۳۲,۴۲۳	۱,۶۹
بانک صادرات	۲۸,۵۰۰	۱,۴۸

در صد از کل	مبلغ تضمین	نام مرکز
۰,۵۵	۱۰,۵۰۰	مجتمع ورزشی تفریحی ارم سبز
۰,۵۲	۱۰,۰۰۰	تجارت الکترونیک دی
۰,۴۸	۹,۲۴۸	تجارت الکترونیک دی
۰,۴۵	۸,۶۵۰	فناوری اطلاعات ناواکو
۰,۴۲	۸,۱۳۶	سازمان امور مالیاتی
۰,۲۴	۴,۶۴۱	شهرداری کرمان
۰,۰۸	۱,۵۰۰	شرکت راهبرد هوشمند شهر
۰,۰۷	۱,۴۱۴	اتوبوسرانی قزوین
۰,۰۴	۸۵۰	بانک توسعه تعاون
۰,۰۳	۵۶۰	شرکت پست جمهوری اسلامی ایران
۰,۰۱	۲۰۰	پارک علم و فناوری فروبین

۴-۲-۳-۳



دعای حقوقی له یا علیه شرکت

بر اساس نامه شماره ۹۹/خ/۶۵۱۵ در تاریخ ۱۳۹۹/۰۹/۱۱ شرکت پرداخت الکترونیک پاسارگاد به شرکت بورس اوراق بهادار تهران ارائه شده است، دعای حقوقی با اهمیت له یا علیه شرکت وجود ندارد.

۴-۲-۴-۴



رویدادهای بعد از تاریخ صورت وضعیت مالی

رویدادهایی که بعد از تاریخ صورت وضعیت مالی تا تاریخ تأیید صورت‌های مالی اتفاق افتاده باشد و مستلزم تعدیل اقلام صورت‌های مالی باشد، رخ نداده است.

۴-۲-۵-۴



نکات مهم گزارش حسابرس و بازرس قانونی شرکت

مؤسسه حسابرسی و خدمات مالی و مدیریت ایران مشهود (حسابداران رسمی) در سال ۱۴۰۰ حسابرس و بازرس قانونی شرکت بوده است که مطابق بررسی انجام شده این مؤسسه به مواردی که حاکی از عدم ارائه مطلوب صورت‌های مالی یاد شده، از تمام جنبه‌های با اهمیت، طبق استانداردهای حسابداری باشد، برخورد نکرده است.

مؤسسه حسابرسی رایمند و همکاران به شماره ثبت ۱۳۲۷۲ حسابرس و بازرس قانونی شرکت در سه سال اخیر بوده است.

به نظر این مؤسسه، صورت‌های مالی مورد گزارش، وضعیت مالی شرکت پرداخت الکترونیک پاسارگاد در تاریخ ۳۰ اسفند ماه ۱۳۹۹، عملکرد مالی، تغییرات در حقوق مالکانه و جریان‌های نقدی آن را برای سال مالی منتهی به تاریخ مزبور، از تمام جنبه‌های با اهمیت، طبق استانداردهای حسابداری، به نحو مطلوب نشان می‌دهد.

دفاتر شرکت برای سال‌های ۱۳۸۶ لغایت ۱۳۹۶ توسط سازمان تأمین اجتماعی در دست رسیدگی می‌باشد. اظهار نظر این مؤسسه در اثر مفاد این بند تعدیل نشده است.

مفاد ماده ۲۴۰ اصلاحیه قانون تجارت در ارتباط با پرداخت سود سهام یکی از سهامداران ظرف مهلت قانونی و مفاد مواد ۱۵۰ و ۲۳۲ اصلاحیه قانون تجارت در خصوص ارائه گزارش‌های مالی به سهامداران و بازرس ظرف مهلت تعیین شده، رعایت نشده است.



گزارش هیئت مدیره، درباره فعالیت و وضع عمومی شرکت، موضوع ماده ۲۲۲ اصلاحیه قانون تجارت که به منظور تقدیم به مجمع عمومی عادی صاحبان سهام به این مؤسسه ارائه گردیده، مورد بررسی قرار گرفته است. نظر این مؤسسه به موارد با اهمیتی که حاکی از مغایرت اطلاعات مندرج در گزارش مذکور با اسناد و مدارک ارائه شده از جانب هیئت مدیره باشد، جلب نشده است.

در اجرای ماده ۲۳ دستورالعمل اجرایی مبارزه با پولشویی توسط حسابرس رعایت مفاد قانون مزبور، آیین نامه ها و دستورالعمل های اجرایی مرتبط، در چارچوب چک لیست های ابلاغی مرجع ذی ربط و استانداردهای حسابرسی، توسط این مؤسسه مورد ارزیابی قرار گرفته است. اقدامات مدیریت جهت تطبیق با دستورالعمل فوق در جریان است.

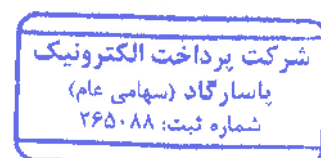
جدول ۸۸ | وضعیت اظهار نظر حسابرس در چند سال اخیر

نوع گزارش	مؤسسه حسابرسی	سال
مقبول	مؤسسه حسابرسی و خدمات مالی و مدیریت ایران مشهود (حسابداران رسمی)	۱۴۰۰
مقبول	مؤسسه حسابرسی رایمند و همکاران (حسابداران رسمی)	۱۳۹۹
مقبول	مؤسسه حسابرسی رایمند و همکاران (حسابداران رسمی)	۱۳۹۸
مقبول	مؤسسه حسابرسی رایمند و همکاران (حسابداران رسمی)	۱۳۹۷

تأکید بر مطلب خاص حسابرس و پاسخ شرکت به آن به شرح زیر بوده است:

جدول ۸۹ | تأکید بر مطلب خاص حسابرس و پاسخ شرکت

سال مالی	عنوان	شرح بند	پاسخ و اقدامات انجام شده تاکنون
۱۴۰۰/۱۲/۲۹	-	-	صورت های مالی شرکت پرداخت الکترونیک پاسارگاد برای سال مالی منتهی به ۱۴۰۰/۱۲/۲۹ توسط مؤسسه حسابرسی و خدمات مالی و مدیریت ایران مشهود (حسابداران رسمی) مورد رسیدگی قرار گرفته و اظهار نظر آن مؤسسه فاقد هرگونه بند حسابرسی منفی بوده است.
۱۳۹۹/۱۲/۳۰	مالیات بر ارزش افزوده، بیده و مالیات حقوق	آخرین وضعیت رسیدگی به حساب های شرکت در خصوص مالیات بر ارزش افزوده، بیمه و مالیات حقوق در یادداشت های توضیحی ۳-۳۴ الی ۵-۳۴ منعکس شده است. تعیین بدهی های احتمالی در خصوص موارد فوق منوط به تکمیل رسیدگی و صدور آرا از سوی مراجع ذی صلاح خواهد بود.	پرونده های مالیات بر ارزش افزوده سنوات ۱۳۹۳ شرکت توسط سازمان امور مالیاتی در دست رسیدگی می باشد. همچنین دفاتر قانونی شرکت تا پایان سال ۱۳۹۸ مورد رسیدگی سازمان تأمین اجتماعی قرار گرفته و ترتیب پرداخت مالیات تأیید شده نیز داده شده است.
۱۳۹۸/۱۲/۲۹	رسیدگی تأمین اجتماعی به دفاتر قانونی	همانگونه که در یادداشت توضیحی ۴-۳۳ افشا شده است، دفاتر شرکت برای سال های ۱۳۸۶ لغایت ۱۳۹۶ توسط سازمان تأمین اجتماعی در دست رسیدگی می باشد. اظهار نظر این مؤسسه در اثر مفاد این بند تعدیل نشده است.	دفاتر قانونی شرکت برای سنوات مورد اشاره مورد رسیدگی قرار گرفته و بدهی مطالبه شده از این بابت به مبلغ ۶۴،۵۳۹ میلیون ریال پرداخت گردیده است.
۱۳۹۷/۱۲/۲۹	رسیدگی تأمین اجتماعی به دفاتر قانونی	همانگونه که در یادداشت توضیحی ۲-۲۸ افشا شده است، دفاتر شرکت برای سال های ۱۳۸۶ لغایت ۱۳۹۶ توسط سازمان تأمین اجتماعی در دست رسیدگی می باشد. اظهار نظر این مؤسسه در اثر مفاد این بند تعدیل نشده است.	دفاتر قانونی شرکت برای سنوات مورد اشاره مورد رسیدگی قرار گرفته و بدهی مطالبه شده از این بابت به مبلغ ۶۴،۵۳۹ میلیون ریال پرداخت گردیده است.





۴-۳-۳



عرضه سهام شرکت در بورس

۴-۳-۱



جزئیات عرضه عمومی

طبق ابلاغیه صورتجلسه هیئت پذیرش در تاریخ ۱۴۰۰/۰۴/۰۲ مقرر گردید عرضه تعداد ۷۵۰,۰۰۰,۰۰۰ سهم معادل ۲۵ درصد از کل سهام شرکت در روز عرضه اولیه، انتقال به کد بازارگردان و عرضه پس از عرضه اولیه با توجه به شرایط بازار و با هماهنگی و نظر مدیرعامل بورس اوراق بهادار تهران انجام گردد.

جزئیات تعهد عرضه ۲۵ درصدی سهام شرکت:

شرکت فناوری اطلاعات و ارتباطات پاسارگاد آریان (فناپ) دارنده ۷۲,۹۵ درصد از سهام شرکت پرداخت الکترونیک پاسارگاد، طی نامه شماره ۱۱۸۲۳-۱-۰۰ مورخ ۱۴۰۰/۱۱/۰۳ متعهد شده است که در روز عرضه اولیه، ۱۸,۲۵ درصد از کل سهام شرکت پرداخت الکترونیک پاسارگاد معادل ۵۴۷,۳۹۸,۰۰۰ سهم، شرکت پیام آوران مدیریت ایرانیان دارنده ۱۳,۵ درصد از سهام شرکت پرداخت الکترونیک پاسارگاد، طی نامه شماره ۱۴۰۰/ص/۳۴۳ مورخ ۱۴۰۰/۰۸/۲۵ متعهد شده است که در روز عرضه اولیه، ۳,۳۷ درصد از کل سهام شرکت پرداخت الکترونیک پاسارگاد معادل ۱۰۱,۳۰۱,۰۰۰ سهم و شرکت کاشفان نواندیش پارس دارنده ۱۳,۵ درصد از سهام شرکت پرداخت الکترونیک پاسارگاد، طی نامه شماره ۱۴۰۰/ص/۲۲۸ مورخ ۱۴۰۰/۰۸/۲۵ متعهد شده است که در روز عرضه اولیه، ۳,۳۷ درصد از کل سهام شرکت پرداخت الکترونیک پاسارگاد معادل ۱۰۱,۳۰۱,۰۰۰ سهم را عرضه نمایند.

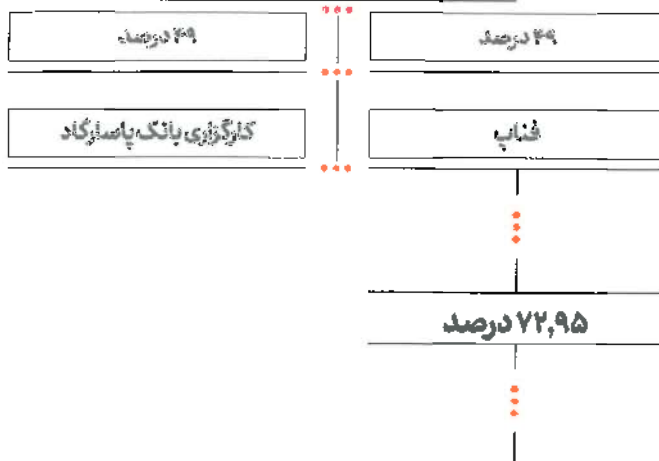
۴-۳-۲



مشاور پذیرش

طبق قرارداد شماره ۹۹/۱۰۱ مورخ ۱۳۹۹/۰۲/۱۶ شرکت کارگزاری بانک پاسارگاد به عنوان مشاور پذیرش شرکت پرداخت الکترونیک پاسارگاد جهت پذیرش و درج در بورس اوراق بهادار تهران در نظر گرفته شده است. لازم به ذکر است که از نظر همگروه بودن رابطه‌ای بین دو شرکت وجود ندارد.

بانک پاسارگاد



پرداخت الکترونیک پاسارگاد



۴-۳-۳-۳



تعهدات سهامداران عمده


تعهدات سهامداران به شرح زیر می باشد:

نمایه ۳۴ | تعهدنامه عرضه اولیه حداقل تعداد سهام تعیین شده در جلسه هیئت پذیرش توسط سهامداران عمده

شماره نامه: ۶۹۰۰۰۰۲۷

تاریخ نامه: ۱۳۹۶/۱۲/۱۹

موضوع: ...




بابت آقای ...

برهان محترم شرکت پاسارگاد سهامی عام

با سلام و احترامات:

بروز القیام پذیرش اوراق بهادار در بورس تهران، با موضوعیه شرکت فناوری اطلاعات و ارتباطات پاسارگاد آریان (سهامی عام) سهامدار عمده شرکت پرداخت الکترونیک پاسارگاد، تعهد می نمایند در عرضه اولیه سهام شرکت مذکور، تعداد سهام به میزان حداقل تعیین شده در جلسه هیئت پذیرش را جهت کشف قیمت واحد از شرایط پذیرش، در بورس عرضه نمایند.

تیم مجری



فناوری اطلاعات و ارتباطات پاسارگاد آریان - ICT Holding of Pasargad Financial Group

شرکت سهامی عام - شماره ثبت: ۳۲۸۰۸۸

دفتر مرکزی: پلاک ۱۲، خیابان پاسارگاد، تهران، ایران | تلفن: ۰۲۱-۸۸۸۰۸۸۰۰

دفتر عملیاتی: پلاک ۱۲، خیابان پاسارگاد، تهران، ایران | تلفن: ۰۲۱-۸۸۸۰۸۸۰۰

دفتر پذیرش: پلاک ۱۲، خیابان پاسارگاد، تهران، ایران | تلفن: ۰۲۱-۸۸۸۰۸۸۰۰

دفتر حساب داری: پلاک ۱۲، خیابان پاسارگاد، تهران، ایران | تلفن: ۰۲۱-۸۸۸۰۸۸۰۰

www.pasargad.ir | info@pasargad.ir



شرکت پیام آوران مدیریت ایرانیان (سهامی خاص)

تاریخ: ۱۳۹۹/۱۰/۰۹
شماره: ۲۳۶/ص/۹۹
پیوست: ندارد

جناب آقای صحرائی

مدیریت محترم عامل شرکت بورس اوراق بهادار تهران

با سلام

احتراماً پیرو ازمائات پذیرش اوراق بهادار در بورس تهران، بدینوسیله شرکت پیام آوران مدیریت ایرانیان به عنوان سهامدار شرکت پرداخت الکترونیک پاسارگاد، تعهد می‌نماید در عرصه اولیه سهام شرکت مذکور، تعداد سهام به میزان حداقل تعیین شده در جلسه هیات پذیرش را جهت کشف قیمت واحد از شرایط پذیرش، در بورس عرضه نماید.

عضو هیات مدیره
مسعود منتظری هوش

مدیر عامل
عادل روحانی

شرکت پیام آوران مدیریت ایرانیان
سهامی خاص
شماره ثبت: ۳۳۶۳۵



شرکت کاشفان نوآیند پارس (سهامی عام)

تاریخ: ۱۳۹۹/۱۰/۰۱
شماره: ۱۴۶/ص: ۹۹
پیوست: ندارد

جناب آقای صحرائی

مدیریت محترم عامل شرکت بورس اوراق بهادار تهران

با سلام

احتراماً، پیرو الزامات پذیرش اوراق بهادار در بورس تهران، بدینوسیله شرکت کاشفان نوآیند پارس به عنوان سهامدار شرکت پرداخت الکترونیک پاسارگاد، تعهد می‌نماید در عرصه اولیه، سهام شرکت مذکور، تعداد سهام به میزان حداقل تعیین شده در جلسه هیات پذیرش یا جهت کشف قیمت واحد از شرایط پذیرش، در بورس عرضه نماید.

عضو هیات مدیره

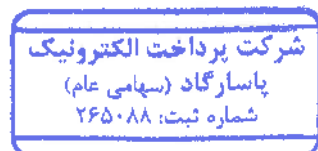

معراج خلیلی مریان

مدیر عامل

سحر ابودان



تهران، بلوار میرداماد، جنب و منتهی المیزان، پلاک ۱۳۹، ساختمان بانک پاسارگاد طبقه نهم، تهران، تلفن: ۰۲۱-۸۸۷۰۱۸۷۰



نماینده ۳۵ | تعهدنامه سهامداران مبنی بر ارائه قرارداد بازرگردان پیش از عرضه اولیه سهم

تعهدنامه



پاسارگاد

بسمت

شماره نامه : ۹۹۸-۹۸۶۲۵
تاریخ نامه : ۱۳۹۹/۰۸/۱۹
پوست : تهران

مدیر عامل محترم شرکت بورس اوراق بهادار تهران

با سلام و احترام:

بنابر شرایط پذیرش و طرح سهام شرکت پرداخت الکترونیک پاسارگاد شرکت فناوری اطلاعات و ارتباطات پاسارگاد ایران (تیمار) به عنوان سهامدار عمده شرکت مذکور تعهد می‌نمایم قبل از عرضه اولیه سهام قرارداد بازرگردان را با یکی از نهاد های دارای مجوز سازمان بورس و اوراق بهادار عقد و تصدیق از آنجانبه بورس اوراق بهادار تهران ارائه نمایم. شایان ذکر است عرضه اولیه سهام شرکت پرداخت الکترونیک پاسارگاد منوط به ارائه قرارداد مذکور بوده و هرگونه اقدامات دولتی از قبیل هو این امر بر عهده سهامدار عمده می‌باشد.

با تقدیر احترام



امیر حسین کریمی



شماره ثبت : ۹۹۸

شهاب جانمروی



مدیر بازرش و مناسبات بریه

فناوری اطلاعات و ارتباطات پاسارگاد ایران | ICT Holding of Pasargad Financial Group

تهران: پلاک ۱۳۳، نخلستان ۱۲، آلاچیق، پارک فناوری پردیس، تهران، ایران | تلفن: ۰۲۱-۹۸۶۲۵۰۰۰۰
تهران: پلاک ۱۳۳، نخلستان ۱۲، آلاچیق، پارک فناوری پردیس، تهران، ایران | تلفن: ۰۲۱-۹۸۶۲۵۰۰۰۰۰
تهران: پلاک ۱۳۳، نخلستان ۱۲، آلاچیق، پارک فناوری پردیس، تهران، ایران | تلفن: ۰۲۱-۹۸۶۲۵۰۰۰۰۰
تهران: پلاک ۱۳۳، نخلستان ۱۲، آلاچیق، پارک فناوری پردیس، تهران، ایران | تلفن: ۰۲۱-۹۸۶۲۵۰۰۰۰۰

info@fanap.ir



نمایه ۳۶ | تعهدنامه سهامداران مبنی بر عرضه ۲۰ درصد منابع عرضه اولیه جهت بازارگردانی سهم



فاناب
FANAP

پرستش

شماره نامه: ۳۳-۳-۸۵۲۶
تاریخ نامه: ۱۳۹۰/۰۹/۱۹
پوسته: ۳۵۰۰۰۰

مدیر عامل محترم شرکت بورس اوراق بهادار تهران

با سلام و احترام،

در راستای احراز شرایط پذیرش و درج سهام شرکت پرداخت الکترونیک پانگس پارس گلد، بدین وسیله شرکت دایمی اطلاعات و ارتباطات پانگس پارس گلد ایران (سهامی خاص) دارنده ۷۲,۹۵ درصد از سهام شرکت مزبور، نهاد سرمایه ۲۰ درصد منابع حاصل از عرضه اولیه را صرفه بازارگردانی سهام شرکت مذکور نموده

با احترام،

پیشین کری

معاونت ویژه





فاناب
شماره ثبت: ۹۹۰۰

شهاب جهانزاد

مدیر مالی و معاونت ویژه

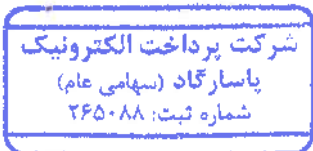
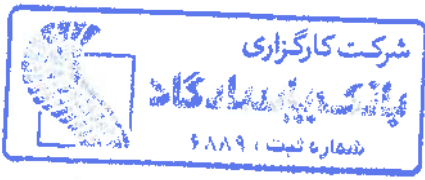


فناوری اطلاعات و ارتباطات پانگس پارس گلد ایران
ICT Holding of Panjshir Pars Financial Group

دفتر مرکزی: تهران، خیابان ولیعصر، پلاک ۱۲، طبقه ۴
تلفن: ۰۲۱-۲۶۵۰۸۸۰۰
دفتر تهران: تهران، خیابان ولیعصر، پلاک ۱۲، طبقه ۴
تلفن: ۰۲۱-۲۶۵۰۸۸۰۰

Headquarter: No 723, Masoud 12 Alley, Panjshir Technology Park, Tehran, Iran
Tel: +98 21 26299200-1
Office: 15th St, 3rd Floor, Masoud 12 Alley, Tehran, Iran
Tel: +98 21 26299200

info@fanap.ir





شرکت پیام آوران مدیریت ایرانیان (سهامی خاص)

پاسارگاد

تاریخ: ۱۴۰۱/۰۸/۲۵
شماره: ۱۴۰۱/ص/۲۴۲
پیوست: ندارد

مدیر عامل محترم شرکت بورس و اوراق بهادار تهران

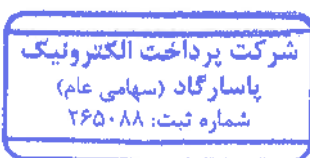
با سلام و احترام،

در راستای اعزاز شرایط بازاریابی و ترويج سهام شرکت پرداخت الکترونیک پاسارگاد، بدین وسیله شرکت پیام آوران مدیریت ایرانیان (سهامی خاص) دارنده ۱۳ درصد از سهام شرکت مزبور، تمهید می نماید ۲۰ درصد از منافع حاصل از عرضه اولیه را صرف بازارگردانی سهام شرکت مذکور نماید.

مدیر عامل
عادل اوجاقی

رئیس هیأت مدیره
معراج خلینی مرغانی

شرکت پیام آوران مدیریت ایرانیان
(سهامی خاص)
شماره ثبت: ۳۳۳۳



شرکت کاشان نو اندیش پارس (سهامی خاص)

بازرگان

تاریخ: ۱۳۹۰/۰۸/۲۵
شماره: ۲۲۷/ص/۱۶۰۰
پیوست: ندارد

مدیر عامل محترم شرکت بورس و اوراق بهادار تهران

با سلام و احترام،

بر اساسان اجراء شرایط بازار در درج سهام شرکت پرداخت الکترونیک پاسارگاد بدین وسیله شرکت کاشان نو اندیش پارس (سهامی خاص) دارنده ۱۳.۵ درصد از سهام شرکت مزبور، تعهد می نماید ۲۰ درصد از منبج حاصل از عرضه اولیه را صرف بازگردانی سهام شرکت مذکور نماید.

مدیر عامل

پلحر زابودان

عضو هیات مدیره

میراج خلیلی تریان

شرکت کاشان نو اندیش پارس
سهامی خاص
شماره ثبت: ۳۳۵۶۴۳

تهران، خیابان موزهکدات، طبقه دوم، صندوق پستی: ۱۳۱۶۱، کاشان پارس گاد، طبقه اول، خیابان، واحد ۱۳۱۶۱، تلفن: ۳۷۷۱۸۹۶۵

نمایه ۳۷ | تعهدنامه سهامداران عمده مبنی بر عدم فعالیت موازی



بسم الله

شماره ثبت: ۰۰۰-۱-۸۵۲۲
تاریخ ثبت: ۱۳۸۰/۰۸/۱۹
موضوع: شرکت

مدیر عامل محترم شرکت بورس اوراق بهادار تهران

با سلام و احترام،

در راستای احراز شرایط پذیرش سهام شرکت پرداخت الکترونیک پاسارگاد، طبق مصوبه مورخ ۱۳۹۰/۰۹/۱۹ هیئت محترم پذیرش بورس اوراق بهادار تهران، شرکت فناوری اطلاعات و ارتباطات پاسارگاد ایران (سهامی خاص) تعهد می نماید به منظور پایداری کسب و کار شرکت مذکور، از هرگونه فعالیت موازی یا موازی با موضوع فعالیت سهام شرکت، تحت هر عنوان به صورت مبرا، با غیرسهام خودداری نماید.

با تقدیم احترام

بشیر کرمی

معاونت مدیریت





شهاب پورمردی

میرزا علی دهنوی معاونت مدیریت



شماره ثبت: ۳۹۸

فناوری اطلاعات و ارتباطات پاسارگاد ایران - ICT Holding of Pasargad Financial Group

تهران، خیابان ولیعصر، پلاک ۱۳۳، طبقه ۱۱، پ. م. ۱۳۳۱۳۳۳۳۳۳۳۳

تهران، خیابان ولیعصر، پلاک ۱۳۳، طبقه ۱۱، پ. م. ۱۳۳۱۳۳۳۳۳۳۳۳۳

تهران، خیابان ولیعصر، پلاک ۱۳۳، طبقه ۱۱، پ. م. ۱۳۳۱۳۳۳۳۳۳۳۳۳

تهران، خیابان ولیعصر، پلاک ۱۳۳، طبقه ۱۱، پ. م. ۱۳۳۱۳۳۳۳۳۳۳۳۳

info@fanap.ir



شرکت کاشفان نوآندیش پارس (سهامی خاص)

بمستقل

تاریخ: ۱۴۰۰/۰۸/۲۵
شماره: ۲۲۲/ص/۱۴۰۰
پیوست: ندارد

مدیر عامل محترم شرکت بورس و اوراق بهادار تهران

با سلام و احترام؛

در راستای اجراء شرایط پذیرش سهام شرکت پرداخت الکترونیک پاسارگاد، طبق مصوبه مورخ ۱۴۰۰/۰۴/۰۹ هیئت محترم مدیران بورس اوراق بهادار تهران، شرکت کاشفان نوآندیش پارس (سهامی خاص) تعهد می‌نماید به منظور پایندگی کسب و کار شرکت مذکور، از حرکت حمایت متقابل یا سهامی یا موضوع حمایت اصلی شرکت، تحت هر عنوان به صورت مستقیم یا غیرمستقیم خودداری نماید.

مدیر عامل

سحر رابودان

عضو هیأت مدیره

معراج خلیلی مریان

شرکت کاشفان نوآندیش پارس
(سهامی خاص)
شماره ثبت: ۴۴۴۳۳

شرکت پیام آوران مدیریت ایرانیان
سهامی عام

بازرسی

تاریخ: ۱۴۰۰/۰۸/۲۵
شماره: ۲۳۸/ص/۱۴۰۰
پیوست: ندارد

مدیرعامل محترم شرکت بورس و اوراق بهادار تهران

با سلام و احترام:

در راستای اجراء شرایط پذیرش سهام شرکت پرداخت الکترونیک پاسارگاد، طبق مصوبه مورخ ۱۴۰۰/۰۴/۰۹ هیئت محترم پذیرش بورس اوراق بهادار تهران، شرکت پیام آوران مدیریت ایرانیان (سهامی خاص) تعهد می نماید به منظور پایبندی کسب و کار شرکت مذکور، از هر گونه فعالیت مشابه با موازی با موضوع فعالیت اصلی شرکت، تحت هر عنوان به صورت مستقیم یا غیرمستقیم خودداری نماید.

مدیرعامل
عادل اوجالی



رئیس هیأت مدیره
معراج خلیلی مریان

شرکت پیام آوران مدیریت ایرانیان
اصولاً خاص
شماره ثبت: ۳۳۳۳۳

تهران، بهار خودمساعد، جنب مسجد الضحی، پلاک ۱۳۹، ساختمان بانک پاسارگاد، طبقه اول اداری، واحد نظارت، تلفن ۰۲۱۴۰۴۸۴۵



نمایه ۳۸ | تعهدنامه سهامداران مبنی بر عرضه حداقل ۲۵ درصد سهام شرکت


برگه اول

شماره ثبت: ۱۳۸۲۸۲۳۳۳۳
شماره ثبت: ۱۳۸۲۸۲۳۳۳۳
پستال: تهران

برپایه تفاهت شرکت پارس اوراق بهادار تهران

باسلام و احترام عرض می‌گردد:

امروزه با هدف به منظور پیگیری و تحقق اهداف و برنامه‌های شرکت پارس اوراق بهادار تهران در خصوص سهام شرکت پرداخت الکترونیک پاسارگاد در بورس اوراق بهادار تهران، با توجه به شرایط بازار سرمایه، شرکت فناوری اطلاعات و ارتباطات پاسارگاد ایران ۱ سهام خاص) دارنده ۲۲.۸۵ درصد از سهام شرکت مزبور، اقدام به عرضه اولیه سهام شرکت پرداخت الکترونیک پاسارگاد ۱۸.۸۵ درصد از سهام شرکت پارس اوراق بهادار تهران ۱۱۳۲۳۸۱۰۰۰ سهم (سهیم) جهت تمهیدات لازم به کارگزاری گردان و غیره پس از در نظر گرفتن هزینه اولیه و کارمزد بورس اوراق بهادار تهران عرضه نماید.



شرکت کارگزاری بانک پاسارگاد ایران

فناوری اطلاعات و ارتباطات پاسارگاد ایران

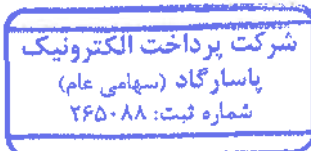
شماره ثبت: ۱۳۸۲۸۲۳۳۳۳

فناوری اطلاعات و ارتباطات پاسارگاد ایران
FANAP Holding of Pasargad Financial Group

شماره ثبت: ۱۳۸۲۸۲۳۳۳۳

دفتر مرکزی: تهران، پارک فناوری پردیس، پلاک ۱۳۸، طبقه پنجم، پلاک ۱۳۸	دفتر تهران: تهران، پلاک ۱۳۸، طبقه پنجم، پلاک ۱۳۸
تلفن: ۰۲۱-۸۸۳۳۳۳۳۳	تلفن: ۰۲۱-۸۸۳۳۳۳۳۳
کد پستی: ۱۹۵۲۱۴۱۸۸	کد پستی: ۱۹۵۲۱۴۱۸۸
دفتر مشهد: تهران، پلاک ۱۳۸، طبقه پنجم، پلاک ۱۳۸	دفتر مشهد: تهران، پلاک ۱۳۸، طبقه پنجم، پلاک ۱۳۸
تلفن: ۰۲۱-۸۸۳۳۳۳۳۳	تلفن: ۰۲۱-۸۸۳۳۳۳۳۳
کد پستی: ۱۹۵۲۱۴۱۸۸	کد پستی: ۱۹۵۲۱۴۱۸۸

info@fanap.ir



شرکت پیام آوران مدیریت ایرانیان (سهامی خاص)

بسمت

تاریخ: ۱۴۰۰/۰۸/۲۵
 شماره: ۳۴۲/ص/۱۴۰۰
 پیوست: ندارد

مدیرعامل محترم شرکت بورس و اوراق بهادار تهران

با سلام و احترام:

بمطابق مصوبه مورخ ۱۴۰۰/۰۶/۰۹ هیئت پذیرش اوراق بهادار در خصوص پذیرش سهام شرکت پرداخت الکترونیک پاساژ گاد در بورس اوراق بهادار تهران، بدین وسیله شرکت پیام آوران مدیریت ایرانیان (سهامی خاص) دارنده ۱۳.۵ درصد از سهام شرکت مزبور، تمهید می نماید در عرضه اولیه سهام شرکت پرداخت الکترونیک پاساژ گاد (سهامی خاص) ۳.۳۷ درصد از سهام شرکت یاد شده معادل ۱۰۱,۳۰۱,۰۰۰ سهم (دهت عرضه اولیه) انتقال به کد بازار گردان و عرضه پس از روز عرضه اولیه) را در بورس اوراق بهادار تهران عرضه نماید.

مدیرعامل
 عادل آذنجانی

رئیس هیأت مدیره
 معراج خلیلی مریان

شرکت پیام آوران مدیریت ایرانیان
 (سهامی خاص)
 شماره ثبت: ۳۳۵۲۴۵



شرکت کاشفان نوآندیش پارس (سهامی خاص)

بازرگانی

تاریخ: ۱۳۹۵/۰۸/۰۱
شماره: ۲۲۸/ص/۱۳۹۵
پوسته: ندارد

مدیر عامل محترم شرکت بورس و اوراق بهادار تهران

با سلام و احترام،

بخطبه به مصوبه مورخ ۱۳۹۵/۰۷/۰۹ هیئت پذیرش اوراق بهادار در خصوص پذیرش سهام شرکت پرداخت الکترونیک پاسارگاد در بورس اوراق بهادار تهران، بدین وسیله شرکت کاشفان نوآندیش پارس (سهامی خاص) دارنده ۱۳.۵ درصد از سهام شرکت مزبور، تعهد می‌نماید در عرضه اولیه سهام شرکت پرداخت الکترونیک پاسارگاد (سهامی خاص)، ۲.۳۷ درصد از سهام شرکت یاد شده، معادل ۱۰۰۰-۱۰۱۳ سهم (زائد عرضه اولیه، انتقال به کد بازارگردان و عرضه پس از روز عرضه اولیه) را در بورس اوراق بهادار تهران عرضه نماید.

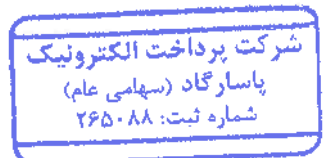
مدیر عامل

سحر رابودان


عضو هیات مدیره

معراج خلجلی مویان

شرکت کاشفان نوآندیش پارس
(سهامی خاص)
شماره ثبت: ۴۴۵۲۳۴



نمایه ۳۹ | تعهد سهامداران مبنی بر تقبل کلیه بدهی‌های احتمالی و دعاوی حقوقی معوق پس از
عرضه اولیه سهام



پاسارگاد


شماره نامه : ۶۸۸۹-۱۳۹۹
تاریخ نامه : ۱۳۹۹/۰۸/۱۹
پوسته : ندارد

مدیرعامل محترم شرکت بورس اوراق بهادار تهران


با سلام و احترام؛

در راستای احراز شرایط پذیرش طبق مصوبه مورخ ۱۳۹۹/۰۸/۱۹ هیئت پذیرش بورس اوراق بهادار تهران، منی بر اینکه قبل از درج نام شرکت پرداخت الکترونیک پاسارگاد در فهرست ترخیص‌های بورس، مقاضای تکلیف است تعهدات لازم داده بورس اوراق بهادار، شرکت مذکور اطلاع‌رسانی و ارتباطات پاسارگاد آرمان (سهامی خاص) به ذران سهامدار عمده متعدد مورثه قبل از واگذاری سهام شرکت پرداخت الکترونیک پاسارگاد، جنبه تعهدات و بدهی‌های احتمالی و معوق آن (موضوع ماده ۳۳ اصلاحیه قانون تجارت) را تقبل نماید و آثار مالی و حقوقی به‌عنوان احتمالی و معوق مربوطه به قبل از عرضه سهام از قبیل دعاوی حقوقی، بدهی‌های بیمه‌ای و مالیاتی، تعهدات ارزی و تعاقبات و ... ناشی از عدم تعهدات سهامداران شرکت را پذیرفته و آن را در ارزش گذاری سهام آن برای عرضه اولیه لحاظ کند. شایان ذکر است، هر گونه بدهی و بدهی احتمالی ذران شده مربوط به دوره قبل از عرضه سهام شرکت پرداخت الکترونیک پاسارگاد نیز در صورت وجود، بر عهده شرکت مذکور اطلاع‌رسانی و ارتباطات پاسارگاد آرمان (سهامی خاص) است.

با احترام




امیر خاتمی
مدیرعامل و مسئولیت‌پذیر



شماره ثبت: ۹۹۸

با احترام



امیر خاتمی
مدیرعامل و مسئولیت‌پذیر

خانوری، اطلاعات و ارتباطات پاسارگاد آرمان KCT Holding of Pasargad Financial Group

شرکت سهامی عام | شعبه اول تهران

دفتر مرکزی: پردیس، پلاک ۱۵، خیابان بهمن، تهران، ایران | تلفن: ۰۲۱-۶۸۸۹۱۳۹۹
دفتر: تهران، خیابان بهمن، پلاک ۱۵، تهران، ایران | تلفن: ۰۲۱-۶۸۸۹۱۳۹۹
دفتر: تهران، خیابان بهمن، پلاک ۱۵، تهران، ایران | تلفن: ۰۲۱-۶۸۸۹۱۳۹۹
دفتر: تهران، خیابان بهمن، پلاک ۱۵، تهران، ایران | تلفن: ۰۲۱-۶۸۸۹۱۳۹۹
تلفن: ۰۲۱-۶۸۸۹۱۳۹۹ | فاکس: ۰۲۱-۶۸۸۹۱۳۹۹ | وبسایت: www.fanap.ir | ایمیل: info@fanap.ir

شرکت کارگزاری
پانک پاسارگاد
شماره ثبت: ۶۸۸۹

شرکت پرداخت الکترونیک
پاسارگاد (سهامی عام)
شماره ثبت: ۲۶۵۰۸۸

شرکت پیام آوران مدیریت ایرانیان (سهامی خاص)

بازرسی

تاریخ: ۱۳۹۵-۰۱-۲۶
شماره: ۲۴۴۲/ص ۱۴۰۰
پیوست: ندارد

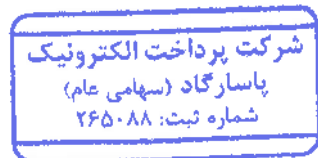
مدیر عامل محترم شرکت بورس و اوراق بهادار تهران

در راستای احراز شرایط پذیرش طبق منبوه مورخ ۱۳۹۵/۰۱/۲۶ هیئت پذیرش بورس اوراق بهادار تهران، منی در اینکه قبل از درج نام شرکت پرداخت الکترونیک پاسارگاد در فهرست نرخ‌های بورس، مناقض منکف است تعهدات لازم را به بورس ارائه دهد، شرکت پیام‌آوران مدیریت ایرانیان (سهامی خاص) بعنوان سهامدار عمده، متعهد می‌شود قبل از واگذاری سهام شرکت پرداخت الکترونیک پاسارگاد، گنیه تعهدات و بدهی‌های احتمالی و معوق آن (موضوع ماده ۲۳۵ اصلاحیه قانون تجارت) را تقبل نماید و آثار مالی و حقوقی بدهی‌های احتمالی و معوق مربوطاً به قبل از عرضه سهام از قبیل دعاوی حقوقی، بدهی‌های بیمه‌ای و مالیاتی، تسهیلات ارزی و مطالبات و ... ذلک از عدم کفایت ذخایر شرکت را پذیرفته و آن را در ارزش‌گذاری سهام آن برای عرضه اولیه لحاظ کند. شایان ذکر است، هر گونه تعهد و بدهی احتمالی افشاکننده سرریز یا به دوره قبل از عرضه سهام شرکت پرداخت الکترونیک پاسارگاد نیز در صورت وجود، بر عهده شرکت پیام‌آوران مدیریت ایرانیان (سهامی خاص) است.

مدیر عامل
عادل اوجاچی

رئیس هیات مدیره
معراج خلیلی مرغان

شرکت پیام آوران مدیریت ایرانیان
(سهامی خاص)
شماره ثبت: ۲۴۵۲۳۵





شرکت کاشفان نو اندیش پارس (سهامی خاص)

پاسارگاد

تاریخ: ۱۳۹۷/۰۸/۲۵
شماره: ۱۴۰۰/ص ۱۳۳۹
پیوست: ندارد

مدیرعامل محترم شرکت بورس و اوراق بهادار تهران

در راستای احداث شرایعه پذیرش اوراق مسوبه مورخ ۱۳۹۷/۰۸/۲۵ هیئت پذیرش بورس اوراق بهادار تهران- منس بر اینکه قبل از درج نام شرکت پرداخت الکترونیک پاسارگاد در فهرست برجهای بورس، متفاسی مکلف است تعهدات لازم را به بورس ارائه دهد. شرکت کاشفان نو اندیش پارس (سهامی خاص) به عنوان سهامدار عمده، متعهد می شود قبل از واگذاری سهام شرکت پرداخت الکترونیک پاسارگاد، کلیه تعهدات به بدهی های احتمالی و حقوق آن (موضوع ماده ۲۲۵ اصلاحیه قانون تجارت) را تقبل نماید و آثار مالی و حقوقی بدهی های احتمالی و حقوق مربوطه به قبل از عرضه سهام از قبیل دعاوی حقوقی، بدهی های بیمه ای و مالیاتی، تسهیلات ارزی و مبالغهات و ... ناشی از عدم کفایت ذخایر شرکت را پذیرفته و آن را در ارزش گذاری سهام آن برای عرضه اولیه لحاظ کند. شایان ذکر است، هر گونه تعهد و بدهی احتمالی افتخا نشده مربوط به دوره قبل از عرضه سهام شرکت پرداخت الکترونیک پاسارگاد نیز در صورت وجود، بر عهده شرکت پیامگوران مدیریت ایرانیان (سهامی خاص) است.

مدیرعامل

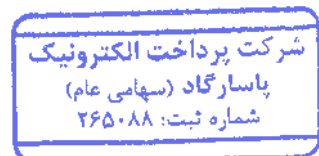
سهراب رابودان

عضو هیات مدیره

معراج خلیلی مریان

شرکت کاشفان نو اندیش پارس
(سهامی خاص)
شماره ثبت: ۲۴۵۲۳۳

تهران، بهار هیرده ان، طبقه ۵، صندوق الکترونیک، پلاک ۱۳۹۹، شاهعسراں دلاک پاسارگاد، طبقه اول، آواران، واحد ۳۳۳، تلفن: ۲۶۵۰۸۸



نمایه ۴۰ | تعهدنامه حمایت از سهام شرکت تا یک سال پس از عرضه



پرستی



شماره تماس: ۰۲۱-۸۵۳۳۳
تاریخ تماس: ۱۳۹۰/۰۸/۱۹
پست: ۰۰۰۰

مدیر عامل محترم شرکت بورس اوراق بهادار تهران

با سلام و احترام،

بدین وسیله شرکت فناوری اطلاعات و ارتباطات پاسارگاد آریان (سهامی خاص) به عنوان سهامدار عمده شرکت پرداخت الکترونیک پاسارگاد سهامی عام پس از عرضه اولیه سهام شرکت مذکور، از سهام آن شرکت حمایت نموده به طوری که طرف مدت یک سال پس از عرضه اولیه، قیمت سهام پاسارگاد آریان قیمت روز عرضه اولیه نباشد.

باتقدیر احترام

دکتر کبری

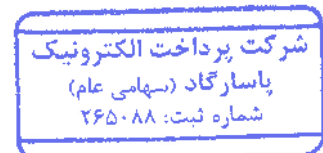
شهاب چاشمی



فناوری اطلاعات و ارتباطات پاسارگاد آریان | ICT Holding of Pasargad Financial Group

دفتر مرکزی: تهران، خیابان ولیعصر، پلاک ۱۱، طبقه ۱۱ | تهران، خیابان ولیعصر، پلاک ۱۱، طبقه ۱۱
 تلفن: ۰۲۱-۸۵۳۳۳ | فکس: ۰۲۱-۸۵۳۳۳ | وبسایت: www.fanap.ir | ایمیل: info@fanap.ir
 دفتر تهران: تهران، پلن تهران، خیابان ولیعصر، پلاک ۱۱ | تهران، پلن تهران، خیابان ولیعصر، پلاک ۱۱
 تلفن: ۰۲۱-۸۵۳۳۳ | فکس: ۰۲۱-۸۵۳۳۳ | وبسایت: www.fanap.ir | ایمیل: info@fanap.ir
 تلفن: ۰۲۱-۸۵۳۳۳ | فکس: ۰۲۱-۸۵۳۳۳ | وبسایت: www.fanap.ir | ایمیل: info@fanap.ir

ir-f@fanap.ir



نمایه ۴۱ | تعهدنامه مبنی بر شفافیت در روابط بین شرکتی

تاریخ: ۱۴۰۱/۳/۲۵
شماره: ۱۴۰۱۰۲۰۴۲۷
پیوست:

به نام خدا



شرکت پرداخت الکترونیک
پاسارگاد

جناب آقای گودرزی

مدیر عامل محترم شرکت بورس اوراق بهادار تهران

با سلام و احترام:

در راستای اجراء شرایط پذیرش سهام شرکت پرداخت الکترونیک پاسارگاد، این شرکت متعهد می شود که با پذیرش و عرضه سهام در بورس اوراق بهادار تهران، کلیه روابط فی مابین بر مبنای استقلال شرکت نامبرده و انضام هیأت مدیره آن و در قالب قانون تجارت و قوانین مقررات این نامه ها و دستورالعمل های بازار سرمایه انجام شود و ضمن رعایت تسامح حقوق سهامداران، هیچ گونه روایت خاص خارج از چهارچوب قوانین و مقررات مذکور، بین این شرکت و شرکت فناوری اطلاعات و ارتباطات پاسارگاد ارباب سهمی خاص، شرکت پیام آوران مدیریت ایرانیان و شرکت کاشفان نوآوری پارس به عنوان سهامداران عمده صورت نپذیرد.

موسسک مسئول
عذر هیات مدیره

مسئول مکتوبی معرفی
مدیر عامل و هیات مدیره


شرکت پرداخت الکترونیک
پاسارگاد
شماره ثبت: ۳۶۵۰۸۸



بازار سرمایه
تقدیر نامه برای تعاضل

محل ثبت: تهران، پلاک ۱۱۱، پوروا، جاده خاور، میدان خوار، جنب بانک پاسارگاد، شماره ۵۰
شماره ثبت: ۳۶۵۰۸۸
www.pasg.co.ir





فانپاس

بازنقل

شماره نامه : ۹۹-۱-۸۶۱۹
تاریخ نامه : ۱۳۹۹/۰۹/۱۹
پیوست : ندارد


بابت آقای سرافق

برای سهم شرکت پاسارگاد پاساژ گاد

پاسارگاد و همکاران

بیمه در جریان است. بدین شرح شرکت برداشت الكترونيك پاسارگاد، در ایران از طریق نهاد بورس، پذیرش کرده است. این نهاد با سرمایه سهام این شرکت در بورس، کلیه روابط مندرج با سهامداران، خدمات شرکت مشاور، اطلاعات و ارتباطات نامه گان، قوانین و مقررات، میزبان درگاه، شرکت ها و اعضای هیات مدیره آن و در صورت قوانین و مقررات برای سرمایه پذیر، در ضمن رعایت سندی اجتناب از سهامداران، هیچ گونه ربط حاصل خارج از چارچوب قوانین و مقررات مذکور، بین این شرکت و سهامداران صادره و در دست های ایشان صورت نمی پذیرد.

بیتوجه



فانپاس اطلاعات و ارتباطات پاسارگاد آران Holding of Pasargad Financial Group

شماره ثبت ۹۷۵ Headquarters No. 122, Avenue 12, Pasargad Technology Park, Tehran, Iran تلفن ۰۲۱ ۲۹۷۰۵۱۹۰۷ Group Code: 1884100040 Group E-Mail: fanap@fanap.ir, pasargad@fanap.ir, info@fanap.ir Fax: +98 21 28517514	شرکت سهامی فانپاس تهران، تهران، پاسارگاد پاساژ گاد، پلاک ۱۲ تلفن ۰۲۱ ۲۹۷۰۵۱۹۰۷ دفتر مرکزی: تهران، پاسارگاد پاساژ گاد، پلاک ۱۲ تلفن ۰۲۱ ۲۹۷۰۵۱۹۰۷ گسترده: ۰۲۱ ۲۹۷۰۵۱۹۰۷ فکس: +98 21 28517514
--	---

info@fanap.ir

شرکت پیام آوران مدیریت ایرانیان (سهامی خاص)

بسمتعالی

تاریخ: ۱۳۹۵/۰۸/۲۵
شماره: ۲۴۷/ص/۱۴۰۰
پیوست: ندارد

مدیر عامل محترم شرکت بورس و اوراق بهادار تهران

با سلام و احترام:

در راستای احراز شرایط پذیرش سهام شرکت پرداخت الکترونیک پاسارگاد، شرکت پیام آوران مدیریت ایرانیان (سهامی خاص) به عنوان سهامدار عمده، متعهد می‌شود که با پذیرش و عرضه سهام شرکت پرداخت الکترونیک پاسارگاد در بورس اوراق بهادار تهران، کلیه روایح فی‌البدین با این شرکت بر مبنای استقلال شرکت نامبرده و اعضای هیئت مدیره آن و همچنین در قالب قنون تجارت و قوانین و مقرراته آیین‌نامه‌ها و دستورالعمل‌های بازار سرمایه انجام شود و ضمن رعایت تساوی حقوق سهامداران، هیچگونه روایح خاص خارج از جارجوب قوانین و مقررات مذکور، بین شرکت پرداخت الکترونیک پاسارگاد و شرکت پیام آوران مدیریت ایرانیان (سهامی خاص) صورت پذیرد.

مدیر عامل
عادل اوجاچی

رئیس هیئت مدیره
معراج خلیلی مرغان

شرکت پیام آوران مدیریت ایرانیان
(سهامی خاص)
شماره ثبت: ۲۴۷/ص/۱۴۰۰

تهران، بازار مهربانان، جنب مسجد الصدوق، پلاک ۱۳۹، ساختمان بانک پاسارگاد، طبقه اول اداری، واحد شرقی، تلفن: ۱۸۴۵-۰۲۱

شرکت کاشفان نوآیند پارس (سهامی خاص)

بازرسی

تاریخ: ۱۳۰۰/۰۸/۲۵
شماره: ۲۳۳/ص/۱۶۰۰
پیوسته: ندارد


مدیر عامل محترم شرکت بورس و اوراق بهادار تهران

با سلام و احترام:

در راستای احراز شرایط پذیرش سهام شرکت پرداخت الکترونیک پاسارگاد، شرکت کاشفان نوآیند پارس (سهامی خاص) به عنوان سهامدار عمده، متعهد می‌شود که با پذیرش و عرضه سهام شرکت پرداخت الکترونیک پاسارگاد در بورس اوراق بهادار تهران، کلیه روابط فی‌مابین با این شرکت بر مبنای استقلال شرکت نامبرده و اعضای هیئت مدیره آن و همچنین در قالب قانون تجارت، قوانین و مقررات، آیین‌نامه‌ها و دستورالعمل‌های بازار سرمایه انجام شود و ضمن رعایت تساوی حقوق سهامداران، هیچگونه روابط خاص خارج از چارچوب قوانین و مقررات مذکور، بین شرکت پرداخت الکترونیک پاسارگاد و شرکت پیام‌آوران مدیریت ایرانیان (سهامی خاص) صورت نپذیرد.

مدیر عامل

سحر رابودان



عضو هیات مدیره

معراج خلیلی مرغان



شرکت کاشفان نوآیند پارس
(سهامی خاص)
شماره ثبت: ۴۳۵۴۳

تهران، بلوار میرداماد، محله منصف‌الشرایف، پلاک ۱۳۶، ساختمان بانک پاسارگاد، طبقه اول اداری، واحد شش، تلفن ۰۲۱-۸۴۵۰۱۸۴۴

۴-۳-۴-۴
تعهدات شرکت



نمایه ۴۲ | تعهد به تأمین پوشش‌های بیمه‌ای

تاریخ: ۱۳۹۹/۰۴/۱۷
شماره: ۹۹, ۸, ۲۱۱۹
پوسته:

به نام خدا



شرکت پرداخت الکترونیک
پاسارگاد

بورس اوراق بهادار تهران (شرکت سهامی عام)
مدیریت پذیرش اوراق بهادار

احتراماً، در رعایت ماده ۳۲ دستورالعمل پذیرش اوراق بهادار در بورس اوراق بهادار تهران منی بر این که قبل از درج نام شرکت در فهرست نرخ‌های بورس، متقاضی مکلف است نسبت به تأمین پوشش‌های بیمه‌ای مناسب و کافی برای اموال و دارایی‌های خود اقدام نموده و تعهد نماید همواره پوشش بیمه‌ای مربوطه را رعایت نماید این شرکت اعلام می‌نماید که پوشش بیمه‌ای لازم برای کتبی ذرائع‌های شرکت در نظر گرفته شده است. همچنین تعهد می‌نماید در جهت حفظ منافع شرکت و سهامداران همواره پوشش بیمه‌ای لازم را رعایت نماید.

با تقدیم احترام



هوشنگ مومنی
عضو هیئت مدیره



شرکت پرداخت الکترونیک
پاسارگاد (سهامی عام)
شماره ثبت: ۲۶۵۰۸۸

صبح مشهوری
مدیر عامل و عضو هیئت مدیره



MAK
Iran
Member



پانکایسارگاد
تقدیم نامه برای تعاملی

سعدت آباد، پلاک ۱۴، تهران، تهران، سرو خندان، سرو گرس، جنب بانک پاسارگاد، شماره ۵۲
کد پستی: ۱۹۹۸۸۹۳۱۴
آدرس: تهران، پانکایسارگاد ۲۶۵۰۸۸
www.pap.co.ir
info@pap.co.ir

شرکت کارگزاری
پانکایسارگاد
شماره ثبت: ۶۸۸۹


شرکت پرداخت الکترونیک
پاسارگاد (سهامی عام)
شماره ثبت: ۲۶۵۰۸۸



نمایه ۴۳ | تعهد به افشا اطلاعات

تاریخ: ۱۳۹۹ / ۴ / ۱۲
شماره: ۵۵,۲۱۱۷
پیوست:

به نام خدا




شرکت پرداخت الکترونیک
پاک‌پیمانگان

”تعهدنامه افشاء“

جناب آقای صحرائی
مدیرعامل محترم شرکت بورس اوراق بهادار تهران
با سلام

احتراماً، بدین وسیله شرکت پرداخت الکترونیک پاسارگاد (سهامی خاص) متعهد می‌گردد تغییرات بااهمیت در اطلاعات ارائه‌شده از جمله تغییرات اساسنامه، حسابرس، مدیران، دارندگان اطلاعات بهی. سال مالی و تغییرات سهامداران عمده در دوره بررسی درخواست پذیرش را به اطلاع بورس بوساند در عبارین صورت، هئبت پذیرش می‌تواند بر اساس گزارش بورس، پذیرش اوراق بهادار شرکت متقاضی را در هر مرحله‌ای متوقف نماید.


با تقدیم احترام




هوشنگ
عضو هیئت مدیره

شرکت پرداخت الکترونیک
پاسارگاد (سهامی خاص)
شماره ثبت: ۲۴۵۰۸۸

مسح مشهور آفرینی
مدیر عامل و عضو هیئت مدیره





کتابچه‌ها
کتابچه‌ها
کتابچه‌ها

سعدت آباد، پلاک ۲۴، تهران، چهارم اسفند، شعبه تهران، جنب بانک پاسارگاد، شماره ۵۴
کد پستی: ۱۹۹۸۸۸۹۳۱۶ | اعداد مشتریان: ۲۴۵۰۸۸ | www.pap.co.ir | info@pap.co.ir


شرکت کارگزاری
پاک‌پیمانگان
شماره ثبت: ۶۸۸۹

شرکت پرداخت الکترونیک
پاسارگاد (سهامی عام)
شماره ثبت: ۲۴۵۰۸۸

نماینده ۴۴ | تعهدنامه شرکت مبنی بر عدم سوپیشینه اعضای هیئت مدیره

تاریخ: ۱۳۹۹ / ۴ / ۱۷
شماره: ۵۵۱۸ / ۴۲۱۸
پیوست

به نام خدا



شرکت پرداخت الکترونیک
پاسارگاد

بورس اوراق بهادار تهران (شرکت سهامی عام) مدیریت پذیرش اوراق بهادار


احتراماً، در رعایت ماده ۷ دستورالعمل پذیرش اوراق بهادار در بورس اوراق بهادار تهران مبنی بر اینکه اعضای هیئت مدیره و مدیرعامل شرکت مقاضی، دارای سابقه محکومیت قطعی کیفری یا تخلفاتی مؤثر حریق فواین و مقررات حاکم بر بازار اوراق بهادار یا سوءشهرت حرفه‌ای نباشند، این شرکت اعلام می‌نماید که مفاد این ماده در مورد مدیرعامل و کلیه اعضای هیئت مدیره متحقق است و در صورت هرگونه تغییر وضعیت در طول دوره پذیرش، مراتب به استحضار خواهد رسید.

با تقدیم احترام

هوشتنگ مینکاهی
تسوا هیئت مدیره

شرکت پرداخت الکترونیک
پاسارگاد (سهامی عام)
شماره ثبت: ۲۶۵۰۸۸

مسح مشهودی تفریح
مدیر عامل و عضو هیئت مدیره



تقدیر سراسری برای اعضای هیئت مدیره

سازمان بورس و اوراق بهادار

سازمان ثبت اسناد و املاک

سازمان بورس و اوراق بهادار - تهران - سرو خندان سرو آبریز، جنب بانک پاسارگاد، شماره ۵۲
کد پستی: ۱۹۹۸۸۸۳۱۱۱ | آدرس: تهران، سرو خندان سرو آبریز، جنب بانک پاسارگاد، شماره ۵۲
www.pap.co.ir | info@pap.co.ir



تأییدیه امیدنامه

صحت مطالب آورده شده در امیدنامه و تطبیق آن با اطلاعات صورت‌های مالی شرکت، مورد تأیید شرکت پرداخت الکترونیک پاسارگاد (سهامی عام) به عنوان متقاضی پذیرش و شرکت کارگزاری بانک پاسارگاد (سهامی خاص) به عنوان مشاور پذیرش است.

متقاضی پذیرش

شرکت پرداخت الکترونیک پاسارگاد (سهامی عام)

مسئول پذیرش	رئیس هیئت مدیره
مدیرعامل و عضو هیئت مدیره	عضو هیئت مدیره
امضاء	امضاء

مهر شرکت

مشاور پذیرش

شرکت کارگزاری بانک پاسارگاد (سهامی خاص)

رئیس هیئت مدیره	رئیس هیئت مدیره
مدیرعامل و عضو هیئت مدیره	عضو هیئت مدیره
امضاء	امضاء

مهر شرکت

شرکت پرداخت الکترونیک
پاسارگاد (سهامی عام)
شماره ثبت: ۲۶۵۰۸۸

شرکت کارگزاری
بانک پاسارگاد
شماره ثبت: ۶۸۸۹

به نام خدا

شماره: ۱۴۰۱/ص/۵۵۲

تاریخ: ۱۴۰۱/۰۴/۱۸

پیوست: دارد

جناب آقای دکتر گودرزی

مدیر عامل محترم شرکت بورس و اوراق بهادار تهران

با سلام و احترام

به پیوست امیدنامه نهایی شرکت پرداخت الکترونیک پاسارگاد (سهامی عام)، متقاضی پذیرش و درج در بازار دوم بورس اوراق بهادار تهران، به حضور ارسال می‌گردد. مفاد این امیدنامه در انطباق با ماده بیست و یک مکرر یک و ماده بیست و یک مکرر دو دستورالعمل پذیرش اوراق بهادار در بورس اوراق بهادار تهران، توسط این شرکت به عنوان مشاور پذیرش شرکت مذکور، مورد بررسی قرار گرفته و تایید می‌شود.

همچنین شرکت کارگزاری بانک پاسارگاد (سهامی خاص)، تصدیق می‌نماید که کلیه مقررات قانونی پذیرش در خصوص امیدنامه شرکت مذکور، منطبق با دستورالعمل پذیرش اوراق بهادار در بورس اوراق بهادار تهران، رعایت شده است.

باتشکر

کامران حاتمی

عضو هیئت مدیره

زهرا کوچکی

عضو هیئت مدیره

