

# راهنمای انتخاب رشته

با نگاه به شرایط بازار کار

مرداد ۱۴۰۳

استفاده از مطالب این گزارش با ذکر منبع و لینک دادن به وبسایت جابویژن بلامانع است.

## فصل دوم: راهنمای انتخاب رشته



## رشته‌های مرتبط با گروه ریاضی



۱- کامپیوتر/ فناوری اطلاعات

۲۷ &lt;

۲- مهندسی مکانیک

۳۲ &lt;

۳- مهندسی صنایع

۳۷ &lt;

۴- مهندسی برق

۴۱ &lt;

۵- مهندسی هوافضا

۴۶ &lt;

۶- مهندسی عمران/ مهندسی راه آهن

۴۸ &lt;

۷- مهندسی معماری

۵۲ &lt;

۸- مهندسی شیمی/ پلیمر

۵۴ &lt;

۹- ریاضی و آمار

۵۸ &lt;

۱۰- مهندسی مواد و متالورژی

۶۱ &lt;

۱۱- مهندسی معدن/ زمین شناسی

۶۵ &lt;

۱۲- مهندسی نفت/ مهندسی انرژی

۶۷ &lt;

۱۳- شیمی

۶۹ &lt;

۱۴- مهندسی پزشکی

۷۳ &lt;

۱۵- مهندسی شهرسازی

۷۵ &lt;

۱۶- فیزیک

۷۷ &lt;

## رشته‌های مرتبط با گروه انسانی

۸۰ &lt;

۱- مدیریت/ کسب‌وکار

۸۱ &lt;

۲- مالی و حسابداری

۸۵ &lt;

۳- حقوق

۸۸ &lt;

۴- روابط عمومی

۹۱ &lt;

۵- روانشناسی

۹۳ &lt;

۶- علوم اجتماعی و جامعه شناسی

۹۶ &lt;

۷- اقتصاد

۹۸ &lt;

۸- مدیریت توریسم و هتلداری

۱۰۱ &lt;

۹- علوم تربیتی

۱۰۳ &lt;

- ۱۰- تربیت بدنی [۱۰۵](#)
- ۱۱- علوم سیاسی [۱۰۷](#)
- ۱۲- فلسفه/ الهیات و معارف [۱۰۹](#)
- ۱۳- جغرافیا [۱۱۱](#)
- ۱۴- تاریخ/ باستان شناسی [۱۱۳](#)

### فصل سوم: راهنمای انتخاب دانشگاه [۱۱۵](#)

- ۱- دانشگاه صنعتی شریف [۱۲۲](#)
- ۲- دانشگاه امیر کبیر [۱۲۳](#)
- ۳- دانشگاه تهران [۱۲۴](#)
- ۴- دانشگاه علم و صنعت [۱۲۵](#)
- ۵- دانشگاه شهید بهشتی [۱۲۶](#)
- ۶- دانشگاه شیراز [۱۲۷](#)
- ۷- دانشگاه صنعتی اصفهان [۱۲۸](#)
- ۸- دانشگاه صنعتی خواجه نصیرالدین طوسی [۱۲۹](#)
- ۹- دانشگاه تبریز [۱۳۰](#)
- ۱۰- دانشگاه علامه طباطبایی تهران [۱۳۱](#)
- ۱۱- دانشگاه فردوسی مشهد [۱۳۲](#)
- ۱۲- دانشگاه خوارزمی تهران [۱۳۳](#)
- ۱۳- دانشگاه شاهد تهران [۱۳۴](#)
- ۱۴- دانشگاه خلیج فارس [۱۳۵](#)
- ۱۵- دانشگاه یزد [۱۳۶](#)
- ۱۶- دانشگاه صنعتی شاهرود [۱۳۷](#)
- ۱۷- دانشگاه بین‌المللی امام خمینی (ره)- قزوین [۱۳۸](#)
- ۱۸- دانشگاه اصفهان [۱۳۹](#)
- ۱۹- دانشگاه مازندران [۱۴۰](#)
- ۲۰- دانشگاه صنعتی نوشیروانی بابل [۱۴۱](#)
- ۲۱- دانشگاه صنعتی سهند تبریز [۱۴۲](#)

- |       |                           |       |                             |       |                              |
|-------|---------------------------|-------|-----------------------------|-------|------------------------------|
| ← ۱۵۷ | ۳۶- دانشگاه رازی کرمانشاه | ← ۱۵۰ | ۲۹- دانشگاه شهید مدنی تبریز | ← ۱۴۳ | ۲۲- دانشگاه کاشان            |
| ← ۱۵۸ | ۳۷- دانشگاه صنعتی همدان   | ← ۱۵۱ | ۳۰- دانشگاه گیلان           | ← ۱۴۴ | ۲۳- دانشگاه شهید چمران اهواز |
| ← ۱۵۹ | ۳۸- دانشگاه بیرجند        | ← ۱۵۲ | ۳۱- دانشگاه زنجان           | ← ۱۴۵ | ۲۴- دانشگاه سمنان            |
| ← ۱۶۰ | ۳۹- دانشگاه دامغان        | ← ۱۵۳ | ۳۲- دانشگاه قم              | ← ۱۴۶ | ۲۵- دانشگاه ارومیه           |
| ← ۱۶۱ | ۴۰- دانشگاه ملایر         | ← ۱۵۴ | ۳۳- دانشگاه صنعتی اراک      | ← ۱۴۷ | ۲۶- دانشگاه صنعتی قم         |
| ← ۱۶۲ | ۴۱- دانشگاه حکیم سبزواری  | ← ۱۵۵ | ۳۴- دانشگاه کردستان         | ← ۱۴۸ | ۲۷- دانشگاه الزهرا (س) تهران |
| ← ۱۶۳ | ۴۲- دانشگاه لرستان        | ← ۱۵۶ | ۳۵- دانشگاه شهر کرد         | ← ۱۴۹ | ۲۸- دانشگاه اراک             |

انتخاب رشته دانشگاهی، اولین و شاید مهم‌ترین گام در تعیین مسیر شغلی است. متأسفانه نظام آموزشی در ایران دانش‌آموزان را وادار می‌کند تا در سنین پایین، چنین انتخاب مهمی را انجام دهند. از آن دردناکتر اینکه سیستمی که فشار زیادی به دانش‌آموزان و خانواده آن‌ها وارد می‌کند تا با تمرکز بر یادگیری نکاتی بعضاً نامربوط، رتبه کنکور خود را بهبود دهند، هنگام گرفتن تصمیم مهم انتخاب رشته آن‌ها را رها می‌کند. دانش‌آموزان هم به ناچار یا با اتکا به تجربه و دانش محدود اطرافیان‌شان رشته انتخاب می‌کنند یا به مشاوران آموزشی پناه می‌برند که براساس رتبه پذیرفته‌شدگان سال قبل انتخاب رشته می‌کنند! برآیند این راه‌حل‌های نسنجیده منجر به شرایطی شده است که **بیش از نیمی از فارغ‌التحصیلان دانشگاه‌ها از انتخاب خود ناراضی هستند**. مخصوصاً که تمرکز اصلی دانشگاه‌ها انتشار مقالات علمی است و هیچ انگیزه‌ای برای تربیت نیروی کار متناسب با نیازهای بازار کار کشور ندارند.

پژوهش‌های ما که در ادامه خواهد آمد نشان می‌دهد که **رضایت از انتخاب تحصیلی در بلندمدت بیش از هر چیز تحت تاثیر وضعیت شغلی است**؛ وقتی از افراد ناراضی دلیل عدم رضایت‌شان رو جویا می‌شویم اغلب به شرایط کار رشته یا دانشگاه خود اشاره می‌کنند. میزان رضایت از انتخاب تحصیلی به شکل معناداری در بین افراد شاغل (نسبت به غیرشاغلین)، در افراد با درآمد بالا (نسبت به افراد با درآمد پایین) و در میان افراد با شغل مرتبط با رشته تحصیلی (نسبت به شاغلین در حوزه‌های نامرتبط) بالاتر است. وقتی از افراد ناراضی پرسیدیم که اگر به عقب بازگردند چه انتخاب متفاوتی می‌کنند، اغلب به دنبال رشته‌ای بودند که به نظرشان شرایط کاری بهتری برایشان ایجاد می‌کرد.

در همین راستا، با تحلیل داده‌های بیش از ۵۰۰ هزار رزومه و برگزاری نظرسنجی‌های متعدد، تلاش کردیم راهنمایی تهیه کنیم تا با تکیه بر داده‌های معتبر به دانش‌آموزان در تصمیم‌گیری بر ابهام انتخاب رشته کمک کند. می‌دانیم که نسخه اول این گزارش که در دست دارید خالی از اشتباه و ایراد نیست، ولی این مسئله را مهم‌تر و تاثیر آن بر آینده مخاطبین این گزارش را بزرگ‌تر از آن دیدیم که فرصت انتشار گزارشی که شاید منجر به بحث و تبادل نظری مفید گردد را از دست دهیم. از اهالی رسانه، کارشناسان و صاحب‌نظران بازار کار، حوزه منابع انسانی و آموزش و همچنین از همه شاغلین و دلسوزان ایران دعوت می‌کنیم مطالب این گزارش را بخوانند، مشفقانه نقد کنند و چنانچه می‌توانند با ارائه راهکار به ما کمک کنند تا در سال‌های آینده نسخه‌های دقیق‌تری از این گزارش را منتشر کنیم. پیشاپیش از اینکه با به اشتراک‌گذاری این گزارش کمک می‌کنید این اطلاعات به دست افرادی که به آن نیاز دارند برسد متشکریم.

**ما عمیقاً باور داریم که هر کسی لایق یک شغل خوب است - امیدواریم این گزارش گامی کوچک در تحقق رویای «شغل خوب برای همه» باشد.**



**مصطفی حسینی**  
مدیرعامل مکتب‌خونه




**هادی محمدآبادی**  
هم‌بنیان‌گذار و هم‌مدیرعامل جاب‌ویژن




**مقداد ولایی**  
هم‌بنیان‌گذار و هم‌مدیرعامل جاب‌ویژن



- عمده نتایج این گزارش بر اساس داده‌های جمع‌آوری شده در «نظرسنجی حقوق و دستمزد» (برگزار شده توسط جاب‌ویژن و مکتب‌خونه، در نیمه دوم اسفند ۱۴۰۲ و نیمه اول فروردین ۱۴۰۳)، «نظرسنجی رضایت تحصیلی» و رزومه‌های ساخته شده در سایت جاب‌ویژن به‌دست‌آمده‌است. با توجه به اینکه شرکت‌کنندگان در نظرسنجی و پلتفرم جاب‌ویژن نمونه معرف (تصادفی) کاملی از کل دانش‌آموختگان ایران نیستند، نتایج این گزارش ممکن است به طور کامل نمایان‌گر وضعیت تحصیلات در ایران نباشد. با این حال امیدواریم نتایج به دست آمده به اندازه کافی حاوی نکات قابل تامل و مفید بوده باشد. اینطور تصور کنید که اغلب داوطلبین اگر به رشته یا دانشگاهی علاقه‌مند باشند برای به دست آوردن اطلاعات بیشتر، در بهترین حالت محدودند به نظرات دو سه نفر فارغ‌التحصیلی که شاید از طریق دوست و آشنا بتوانند پیدا کنند تا نظرات آن‌ها را در مورد رشته و دانشگاه مدنظر خود جویا شوند – ما در اینجا نظرات هزاران نفر از فارغ‌التحصیلان رشته‌ها و دانشگاه‌های مختلف را گردآوری کردیم و با شیوه‌ای نظام‌مند تحلیل نمودیم و به رایگان در اختیار مخاطبین قرار می‌دهیم.
- بخش راهنمای انتخاب رشته این گزارش به دلیل محدودیت در داده‌های موجود بیشتر ناظر بر رشته‌های گروه ریاضی و برخی از رشته‌های علوم انسانی است؛ و چون بخش زیادی از دانشگاه‌های کشور (مانند دانشگاه تهران، دانشگاه شهید بهشتی و ...) گروه‌های متفاوتی از رشته‌ها را ارائه می‌دهند، امکان تفکیک دانشگاه‌ها به یک گروه مشخص وجود ندارد و دانشگاه‌ها یک رتبه‌بندی دارند که شامل دانشگاه‌های صنعتی و جامع (چند رشته‌ای) می‌باشد.
- برای انتخاب رشته صحیح، مواردی مانند علاقه و استعدادهای هر فرد باید در نظر گرفته شوند؛ ولی استعداد و علاقه مواردی فردی هستند و باید برای هر فرد بررسی شوند. گزارش جاب‌ویژن ناظر بر ملاک‌های عمومی رضایت از دانشگاه/رشته و تاثیر آن بر حقوق و اشتغال است و ملاک‌های فردی را بررسی نمی‌کند.
- این گزارش با توجه به بازار کار بخش خصوصی تهیه شده و ارقام و آمار مرتبط با وضعیت اشتغال فارغ‌التحصیلان تنها ناظر به افرادی است که در بخش خصوصی مشغول به کار هستند.
- استفاده از مطالب و آمار این گزارش با ذکر منبع و دادن لینک به وبسایت جاب‌ویژن آزاد است. برای دعوت از گروه تحقیق جهت ارائه این گزارش و همچنین ارسال نظرات خود نیز از طریق آدرس ایمیل [reports@jobvision.ir](mailto:reports@jobvision.ir) با ما در ارتباط باشید.

سه دانشگاه صنعتی  
امیرکبیر، صنعتی شریف  
و تهران **راضی‌ترین**  
**فارغ‌التحصیلان** را دارند.

سه رشته مهندسی صنایع،  
مهندسی کامپیوتر و مدیریت  
**راضی‌ترین فارغ‌التحصیلان** را دارند.

**بازار کار نامناسب؛**  
مهم‌ترین دلیل نارضایتی  
فارغ‌التحصیلان از انتخاب  
تحصیلی‌شان است.

**حدود ۶۰٪ فارغ‌التحصیلان** از  
انتخاب تحصیلی خود نارضی‌اند.

فصل اول

# رضایت تحصیلی و بازار کار



- حدود **۶۰٪** از فارغ‌التحصیلان از انتخاب‌های تحصیلی خود **ناراضی‌اند**. به طور مشخص مهمترین دلایل نارضایتی میان فارغ‌التحصیلان دلایل مرتبط با **بازار کار** است.
- **«نبود فرصت‌های شغلی مناسب با درآمد کافی»**، خیلی بیشتر از **«عدم تناسب با علایق و روحیات»** عامل نارضایتی افراد از انتخاب رشته تحصیلی است. همچنین در مورد رضایت از دانشگاه محل تحصیل، **«عدم تسهیل ورود به بازار کار»** در مقایسه با **«سطح علمی اساتید»**، **«کیفیت دروس»** و یا **«عدم وجود امکانات رفاهی»** عامل بسیار مهمتری است.
- نداشتن **شغل مرتبط با تحصیل** موجب نارضایتی از تحصیل می‌شود به طوری که نارضایتی از تحصیلات دانشگاهی میان افرادی که مشاغل نامربوط با تحصیلات دارند، **۲.۵ برابر بیشتر** از سایر افراد است.
- میزان رضایت فارغ‌التحصیلان از انتخاب رشته‌ی خود، با فرصت‌های شغلی موجود برای آن رشته ارتباط مستقیم دارد. در رشته‌هایی که فرصت‌های شغلی فراوانی برای آن‌ها وجود دارد، فارغ‌التحصیلان نیز عموماً رضایت بالایی از انتخاب رشته‌ی خود دارند. اغلب فارغ‌التحصیلانی که از انتخاب رشته‌ی خود ناراضی‌اند، اگر به عقب برگردند یکی از رشته‌هایی را که به لحاظ بازار کار پرتقاضا هستند، انتخاب می‌کنند.
- با **افزایش حقوق ماهانه** رضایت از رشته تحصیلی و دانشگاه محل تحصیل، به‌طور پیوسته زیاد می‌شود که حاکی از نقش پررنگ درآمد افراد در رضایت آن‌ها از رشته تحصیلی است.
- با توجه به یافته‌های این فصل به نظر می‌رسد افرادی که در آستانه‌ی انتخاب رشته تحصیلی هستند، چه در انتخاب رشته و چه در انتخاب دانشگاه، بیش از هر عامل دیگری، باید به **وضعیت اشتغال و درآمد فارغ‌التحصیلان** آن رشته/دانشگاه توجه کنند.

از هر ۱۰ نفری که تحصیلات دانشگاهی دارند، ۶ نفر از رشته یا دانشگاه خود ناراضی هستند و چند سال از بهترین سال‌های زندگی‌شان را در مسیری گذرانده‌اند که نتیجه مورد توقع‌شان را نداشته است

رضایت افراد از انتخاب رشته<sup>۱</sup> و دانشگاه<sup>۲</sup>،

% از فارغ‌التحصیلان

آیا از انتخاب رشته خود راضی هستید؟

مجموع	خیر	بله	
%۵۸	%۱۸	%۴۰	بله
۴۲%	%۲۴	%۱۸	خیر
۱۰۰%	۴۲%	۵۸%	مجموع

آیا از انتخاب دانشگاه خود راضی هستید؟

- به طور متوسط از هر ۱۰ نفر، تنها ۴ نفر از انتخاب تحصیلی خود (هم رشته و هم دانشگاه) راضی هستند.

- ۲۴% از فارغ‌التحصیلان هم از انتخاب رشته خود ناراضی بودند و هم از انتخاب دانشگاه. یعنی از هر چهار نفری که تحصیلات دانشگاهی دارند، یک نفر نارضایتی کامل از تحصیلات خود دارد.

- این سطح از نارضایتی نشان می‌دهد که روش‌های انتخاب رشته در میان دانش‌آموزان نیاز به بازنگری دارد.

(۱) نظرسنجی رضایت تحصیلی جاب‌ویژن ۱۴۰۲، پاسخ به سوال «آیا از رشته خود راضی هستید؟» (n=۱۲۹۷) (۲) نظرسنجی رضایت تحصیلی جاب‌ویژن ۱۴۰۲، پاسخ به سوال «آیا از دانشگاه خود راضی هستید؟» (n=۱۲۹۷)

## اصلی‌ترین دلیل میزان بالای نارضایتی، همسو نبودن انتخاب‌های تحصیلی با بازار کار است

ما برای پیدا کردن دلایل نارضایتی افراد از تحصیل و یافتن انتظارات‌شان، پنج سناریو زیر را بررسی کردیم: (جزئیات این سناریوها در صفحات بعدی آمده‌اند)

۱. از افراد دلیل نارضایتی از تحصیل را پرسیدیم و پاسخ اصلی، «**نبود بازار کار**» برای رشته و «**عدم تسهیل ورود به بازار کار**» توسط دانشگاه بود.
۲. از افراد در وضعیت‌های مختلف شغلی رضایت از تحصیل را پرسیدیم و دیدیم که افراد **بیکار** رضایت کمتری از افراد شاغل دارند.
۳. از افراد پرسیدیم که آیا اشتغال‌شان با تحصیل **مرتبط** است یا خیر. افرادی که به دلیل **نبود بازار کار مناسب در رشته‌شان** مجبور به فعالیت در رشته دیگری بودند، **نارضایتی بیشتری** داشتند.
۴. از افراد درآمدشان را پرسیدیم و متوجه شدیم با **افزایش درآمد**، رضایت از تحصیل **بیشتر** می‌شود.
۵. از افرادی که از تحصیل‌شان ناراضی بودند پرسیدیم که اگر به گذشته برگردند چه رشته‌ای انتخاب می‌کنند و دیدیم که اغلب، رشته‌ای با **بازار کار مناسب** را انتخاب می‌کنند.


از تحلیل موارد فوق اینطور به نظر می‌رسد که:

مواجهه با انتخاب رشته باید با نگاه **بلند مدت** و منطبق با **نیازهای بازار کار** باشد. انتظار اصلی افراد از تحصیل این است که مهارت‌های لازم برای **ورود به بازار کار** را کسب کنند و **ورودشان به بازار کار** راحت‌تر شود.

«نبود بازار کار برای رشته» و «عدم تسهیل ورود به بازار کار توسط دانشگاه» از نظر فارغ‌التحصیلان، مهم‌ترین دلایل نارضایتی از تحصیل هستند

### دلایل نارضایتی از رشته<sup>۱</sup>

٪ از افراد ناراضی از رشته\*




(۱) نظرسنجی رضایت تحصیلی جاب‌ویژن ۱۴۰۲، پاسخ به سوال «چرا از رشته خود ناراضی هستید؟» (n=۵۴۴) \* در نظرسنجی هر فرد می‌تواند گزینه‌های مختلفی را انتخاب کند، به همین دلیل مجموع درصدها از صد بیشتر شده است.

• «نبود بازار کار خوب» دلیل اصلی نارضایتی از رشته است

• «نبود بازار کار خوب» در مقایسه با «سازگاری مشاغل رشته با روحیات» تاثیر بیشتری بر نارضایتی تحصیلی دارد

### دلایل نارضایتی از دانشگاه<sup>۲</sup>

٪ از افراد ناراضی از دانشگاه\*



(۲) نظرسنجی رضایت تحصیلی جاب‌ویژن ۱۴۰۲، پاسخ به سوال «چرا از دانشگاه خود ناراضی هستید؟» (n=۵۴۸) \* در نظرسنجی هر فرد می‌تواند گزینه‌های مختلفی را انتخاب کند، به همین دلیل مجموع درصدها از صد بیشتر شده است.

• اهمیت «کیفیت دروس ارائه شده»، کمتر از نصف اهمیت «امکان شکل‌دهی شبکه ارتباطی مناسب برای ورود به بازار کار و پیشرفت» است

- بیش از ۶۰٪ از فارغ‌التحصیلانی که شغل ندارند، از تحصیل خود ناراضی‌اند.

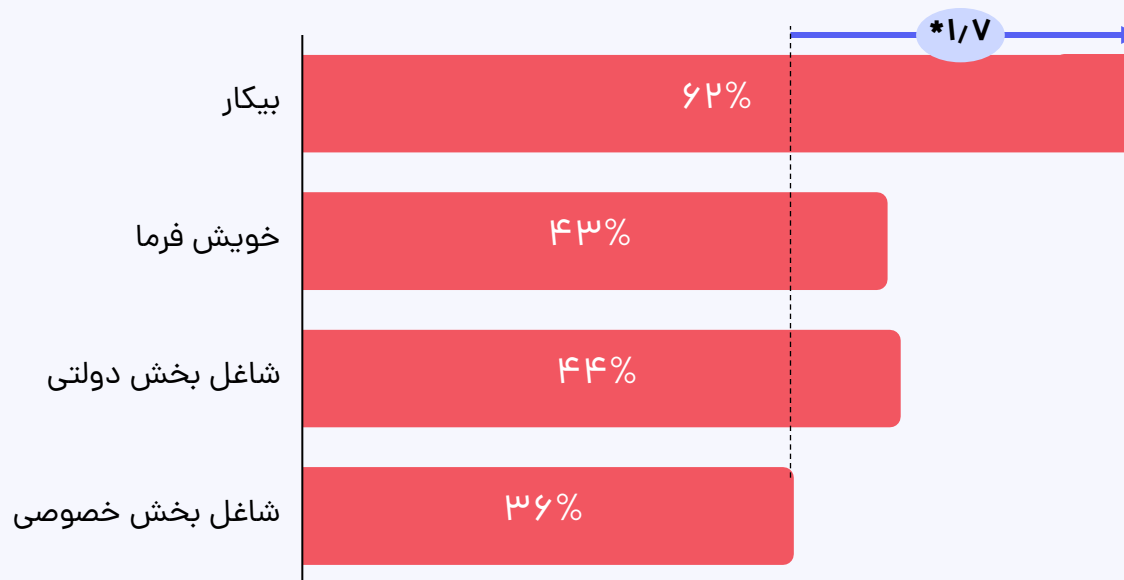
فارغ‌التحصیلانی که بعد از چندین سال تحصیل، موفق به پیدا کردن کار نشده‌اند، دلیل بیشتری برای تردید در انتخاب خود دارند.

- در میان فارغ‌التحصیلان شاغل، افرادی که در بخش خصوصی فعالیت می‌کنند از انتخاب‌های تحصیلی خود رضایت بیشتری دارند (۶۴٪ از فارغ‌التحصیلان شاغل در بخش خصوصی از انتخاب تحصیلی خود راضی‌اند).

افراد بیکار ناراضی‌تری به مراتب بیشتری از تحصیلات‌شان دارند که نشان‌دهنده اهمیت بازار کار در رضایت از انتخاب تحصیلی است

ناراضی‌تری فارغ‌التحصیلان از انتخاب رشته به تفکیک وضعیت اشتغال<sup>۱</sup>

٪ از فارغ‌التحصیلان در وضعیت‌های شغلی مختلف

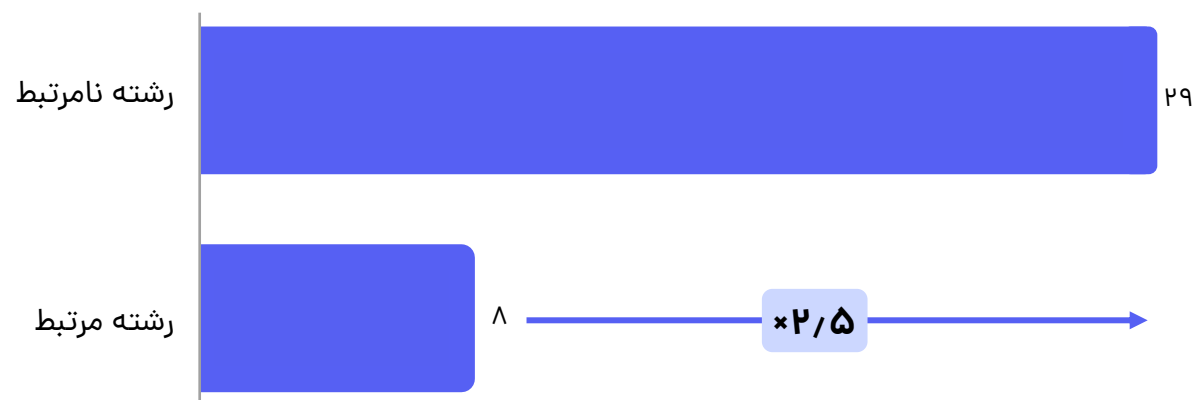


(۱) نظرسنجی رضایت تحصیلی جاب‌ویژن ۱۴۰۲، پاسخ به سوال «آیا از رشته خود راضی هستید؟» (n=۱۰۰۵)

- فرض کنیم که همه افراد هنگام ورود به دانشگاه، با میزان علاقه و رضایت مشابهی انتخاب رشته کرده‌اند. پس از اتمام تحصیل، افرادی که شغلی نامربوط به تحصیل‌شان دارند، ۲/۵ برابر بیشتر از افرادی که تحصیل مرتبط دارند، از رشته تحصیلی‌شان ناراضی هستند. این یعنی اگر نتوانید در جایی متناسب با رشته‌تان مشغول به کار شوید، با احتمال خیلی بیشتری در آینده از رشته‌تان ناراضی خواهید بود.
- به همین دلیل ما به شما توصیه می‌کنیم که ترجیحا رشته‌ای را انتخاب کنید که برای شما کار مناسب داشته باشد.

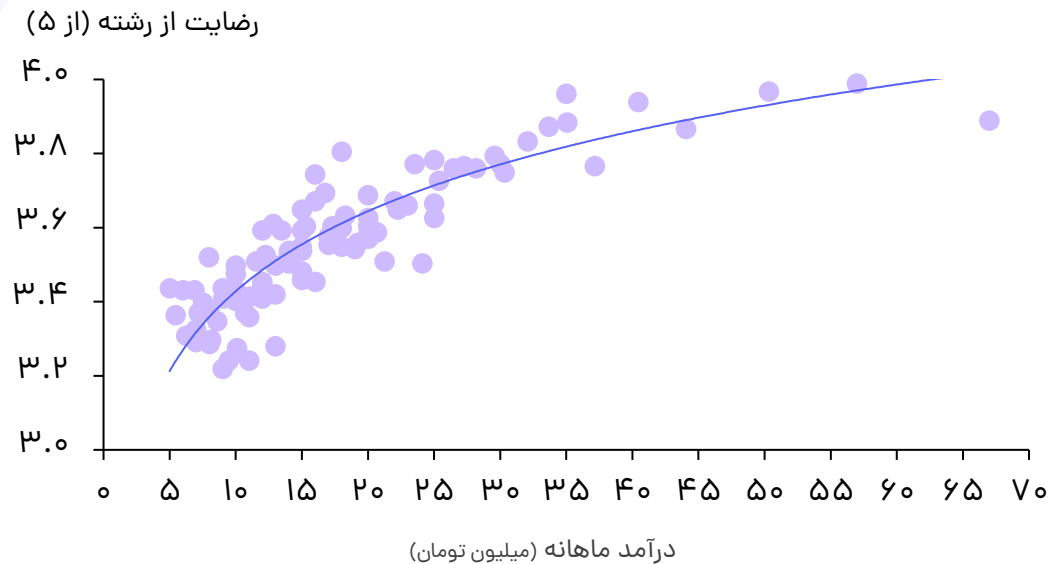
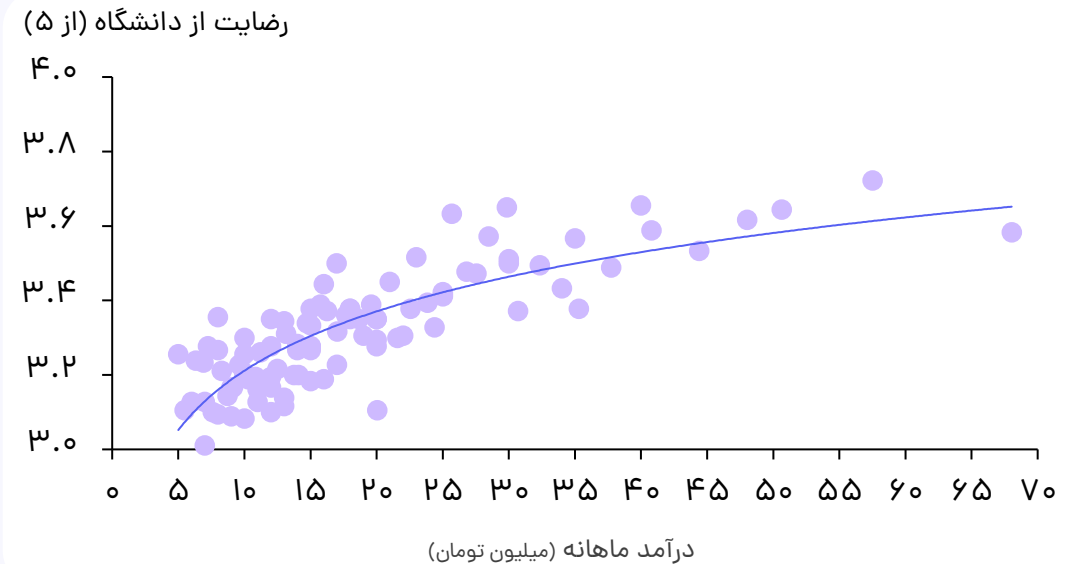
در شرایطی که فرد به دلیل نبود بازار کار مجبور به فعالیت در شغل نامرتب با رشته خود می‌شود، نارضایتی تحصیلی ۲.۵ برابر بیشتر است

میزان نارضایتی افراد از رشته تحصیلی و زمینه اشتغال<sup>۱</sup>  
%



(۱) نظرسنجی حقوق و دستمزد جاب‌ویژن ۱۴۰۳، پاسخ به سوال «آیا شغل فعلی شما مرتبط با رشته تحصیلی شماست؟» (n=۲۰۸۳۹)

## افرادی که درآمد بیشتری دارند، رضایت بیشتری از انتخاب رشته و دانشگاه خود دارند

رضایت از رشته و درآمد ماهانه<sup>۲</sup>رضایت از دانشگاه و درآمد ماهانه<sup>۱</sup>

رابطه رضایت از دانشگاه و رشته تحصیلی با درآمد ماهانه مستقیم است و هرچه درآمد شما بالاتر باشد، احتمال رضایت‌تان از رشته تحصیلی بیشتر است، برای آگاهی از تاثیر رشته و دانشگاه بر حقوق و دستمزد می‌توانید، به فصل دوم و سوم این گزارش مراجعه کنید.


برای اطلاع از حقوق و دستمزد مشاغل مختلف می‌توانید به «[گزارش حقوق و دستمزد جاب‌ویژن](#)» مراجعه کنید.

۱) نظرسنجی حقوق و دستمزد جاب‌ویژن ۱۴۰۳، پاسخ به سوال «تا چه میزان از انتخاب رشته تحصیلی خود راضی هستید؟» (n=۲۱۲۶۳)

۲) نظرسنجی حقوق و دستمزد جاب‌ویژن ۱۴۰۳، پاسخ به سوال «تا چه میزان از انتخاب دانشگاه آخرین مقطع تحصیلی خود راضی هستید؟» (n=۲۱۰۰۷)

## افرادی که از رشته‌هایشان ناراضی هستند اگر به گذشته برگردند، یکی از رشته‌های با بازار کار خوب را انتخاب می‌کنند

رشته‌ای که افراد در صورت بازگشت به گذشته انتخاب می‌کنند<sup>۱</sup> (%)



۱) نظرسنجی حقوق و دستمزد جاب‌ویژن ۱۴۰۳، پاسخ به سوال «اگر به عقب برگردید چه رشته‌ای را انتخاب می‌کنید؟» (n=۹۳۶۸)

• رشته‌هایی که بازار کار و سطح درآمد مناسب‌تری دارند، مانند کامپیوتر و فناوری اطلاعات، مدیریت، مالی، حسابداری و مهندسی صنایع، در صدر انتخاب‌های رشته‌ی جایگزین افراد هستند.

• نکته قابل توجه این است که این رشته‌ها، اغلب همان رشته‌های تحصیلی هستند که فارغ‌التحصیلان آن‌ها نیز رضایت بالایی از انتخاب آن دارند.

• در حالی که پزشکی، دندان‌پزشکی و داروسازی در رتبه دوم لیست انتخاب‌های جایگزین افراد قرار دارند، بیش از ۶۰٪ دانش‌آموختگان این رشته‌ها از انتخاب رشته خود ناراضی هستند؛ که شاید ناشی از باورهای نه‌چندان نزدیک به واقعیتی باشد که در جامعه در مورد این رشته‌ها شکل گرفته است.

• برای مشاهده حقوق دریافتی گروه‌های شغلی مختلف به «[گزارش سراسری میزان افزایش حقوق سال ۱۴۰۳](#)»، مراجعه نمایید.



- شما می‌توانید با مراجعه به «[مجله شغلی جاب‌ویژن](#)»، ببینید که در هر شغلی، باید چه وظایفی انجام دهید، چه مهارت‌هایی لازم دارید، شغلی که انتخاب کردید چه حقوقی دارد، مسیر رشد و موفقیت در شغل چطور است و... اطلاعات مفید زیادی کسب کنید.

- توصیه می‌کنیم برای رشته‌های مورد نظرتان، کارهای مربوط به رشته را پیدا کنید و اطلاعات مربوط به کارهای مختلف را در مجله بخوانید. اگر یک یا چند کار مربوط به رشته‌ای را دوست داشتید، احتمالاً این رشته مناسب شما هست.

- اگر به کاری علاقه دارید می‌توانید رشته‌های پیش‌نیاز آن را در مجله ببینید.

برای کسب اطلاعات بیشتر در مورد مشاغل مختلف و بازار کار مربوط به رشته‌ی تحصیلی، می‌توانید به [مجله شغلی جاب‌ویژن](#) مراجعه کنید

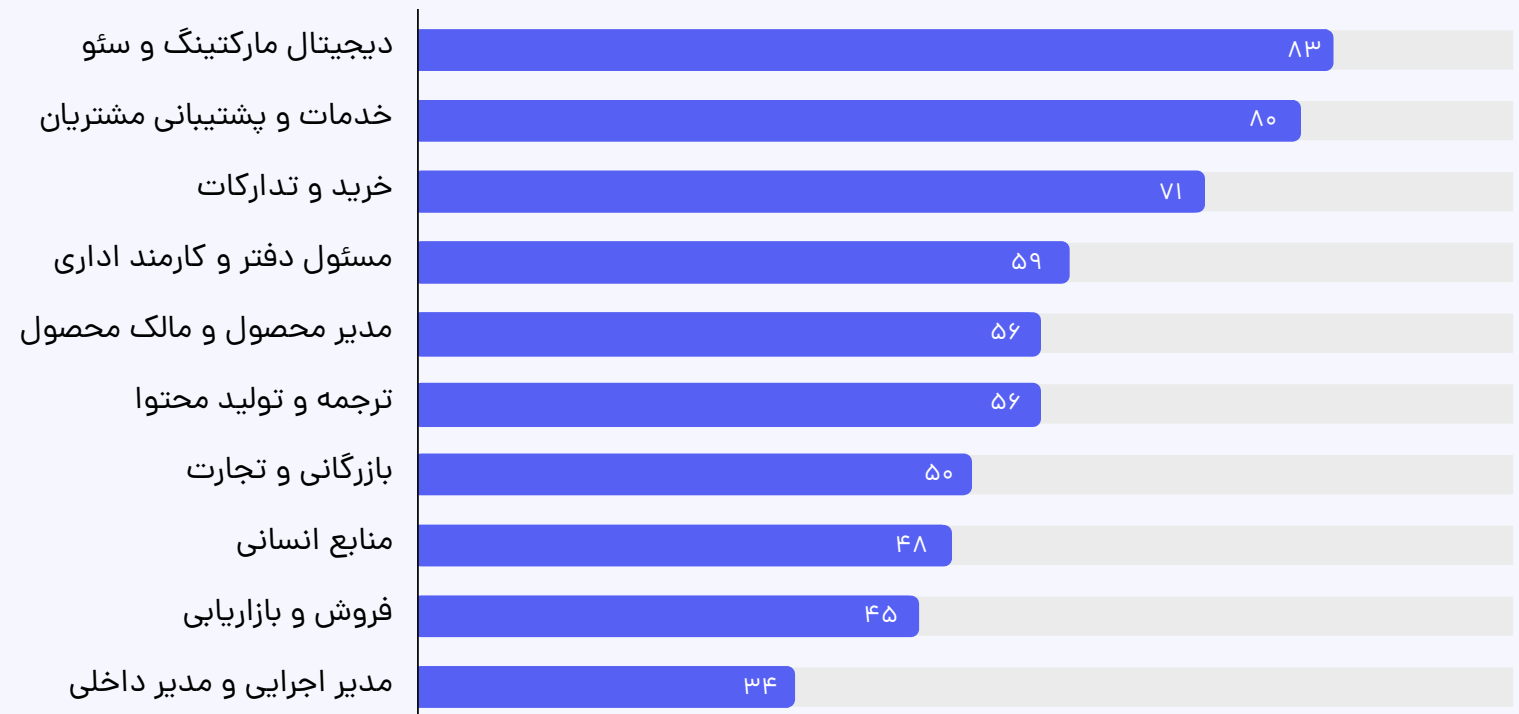


**کارشناس دیجیتال مارکتینگ**

رضایت شغل	روند رشد شغل	موفقیت‌های شغل	میانگین حقوق
۳۷٪	۷۵٪	۲,۰۸۰	۱۵/۶ میلیون تومان

**عدم انطباق ظرفیت سیستم آموزشی با نیازهای بازار کار منجر به کمبود فارغ‌التحصیلانی با تحصیلات مرتبط در تعداد قابل توجهی از مشاغل پرتقاضا و مهم شده است**

گروه‌های شغلی دارای بالاترین نرخ نیروی کار با تحصیلات نامرتباً<sup>۱</sup>  
% از کل شاغلان هر گروه شغلی



(۱) نظرسنجی رضایت تحصیلی جاب‌ویژن ۱۴۰۲، پاسخ به سوال «آیا شغل شما با رشته تحصیلی‌تان مرتبط است؟» (n=۷۸۳)

- اغلب گروه‌هایی که بالاترین نرخ نیروی کار با تحصیلات نامرتب را دارند، گروه‌های شغلی پرتقاضا و مهمی هستند.

- به نظر می‌رسد در مورد تعدادی از مشاغل پرتقاضا، یا رشته دانشگاهی متناظری وجود ندارد و یا اینکه دانش‌آموزان هنگام انتخاب رشته با این مشاغل و مسیر تحصیلی مورد نیاز آن‌ها آشنایی ندارند.

- دانش‌آموختگان برای ورود به این مشاغل مهارت‌های لازم را با گذراندن دوره‌هایی خارج از دانشگاه به دست می‌آورند و با کسب تجربه در حین کار، مهارت‌های خود را ارتقاء می‌دهند.

فصل دوم

# راهنمای انتخاب رشته

هدف از بخش پیش رو این است که رشته‌ها بر اساس ملاک‌های مختلفی بررسی و امتیازدهی شوند. مهم‌ترین ملاک‌هایی که برای مقایسه رشته‌ها در این بخش استفاده می‌شوند، به شرح زیر هستند:

۱. **رضایت فارغ‌التحصیلان:** رضایت فارغ‌التحصیلان رشته، به عنوان مهم‌ترین شاخص هر رشته، اولاً به‌طور کلی از فارغ‌التحصیلان پرسیده شده و سپس در سه زیرگروه رضایت از تعداد موقعیت‌های شغلی، **علاقه به مشاغل رشته و سطح درآمد مشاغل رشته**، گزارش شده است.

۲. **حقوق فارغ‌التحصیلان:** در رزومه‌های ساخته شده در سایت جاب‌ویژن، میانگین حقوق درخواستی فارغ‌التحصیلان هر رشته به عنوان حقوق فارغ‌التحصیلان گزارش شده است.

۳. **آخرین رتبه قبولی:** به‌عنوان شاخصی که تقاضای رشته در میان دانش‌آموزان و رقابت برای ورود به رشته را نشان می‌دهد، آخرین رتبه منطقه ۱، در اولین دانشگاهی که هر رشته تکمیل ظرفیت شده، گزارش شده است.

۴. **نرخ اشتغال مربوط به رشته:** درصد فارغ‌التحصیلان رشته که در مشاغل مرتبط با همان رشته مشغول به کار هستند، از رزومه‌های جاب‌ویژن استخراج و گزارش شده است.

۵. **تغییر رشته فارغ‌التحصیلان در مقطع ارشد:** این شاخص به‌عنوان رضایت عملی دانشجویان از انتخاب رشته‌شان در مقطع کارشناسی انتخاب شده است؛ فرض ما این است که اگر مجموعه عوامل شکل‌دهنده رضایت تحصیلی در یک رشته، مقدار پایینی باشد، احتمال ادامه تحصیل دانشجویان آن رشته در مقطع ارشد کمتر می‌شود.

در ادامه، ابتدا رشته‌های مختلف براساس تک تک شاخص‌ها و نیز ترکیب آن‌ها رتبه بندی شده‌اند. سپس برای هر رشته، صفحه‌ای اختصاص داده شده که بتوان در یک نگاه، اطلاعات کاملی از آن رشته را با جزییات مورد بررسی قرار داد.

# رتبه‌بندی رشته‌های گروه ریاضی

رتبه‌بندی از ترکیب معیارهای مختلف رضایت فارغ‌التحصیلان، درآمد و بازار کار رشته انجام شده است. برای دیدن اطلاعات مربوط به رشته مورد نظرتان، روی آن کلیک کنید.

۳

## مهندسی صنایع

مهندسی پزشکی ۱۴

مهندسی شهرسازی ۱۵

فیزیک ۱۶

۱

## کامپیوتر / فناوری اطلاعات

ریاضی و آمار ۹

مهندسی مواد و متالورژی ۱۰

مهندسی معدن / زمین شناسی ۱۱

مهندسی نفت / مهندسی انرژی ۱۲

شیمی ۱۳

۲

## مهندسی مکانیک

مهندسی برق ۴

مهندسی هوافضا ۵

مهندسی عمران / مهندسی راه‌آهن ۶

مهندسی معماری ۷

مهندسی شیمی / پلیمر ۸

# رتبه‌بندی رشته‌های گروه انسانی

رتبه‌بندی از ترکیب معیارهای مختلف رضایت فارغ‌التحصیلان، درآمد و بازار کار رشته انجام شده است. برای دیدن اطلاعات مربوط به رشته مورد نظرتان، روی آن کلیک کنید.

۳

حقوق

تاریخ / باستان‌شناسی

۱۴

۱

مدیریت / کسب و کار

علوم تربیتی

۹

تربیت بدنی

۱۰

علوم سیاسی

۱۱

فلسفه / الهیات و معارف

۱۲

جغرافیا

۱۳

۲

مالی و حسابداری

روابط عمومی

۴

روانشناسی

۵

علوم اجتماعی و جامعه‌شناسی

۶

اقتصاد

۷

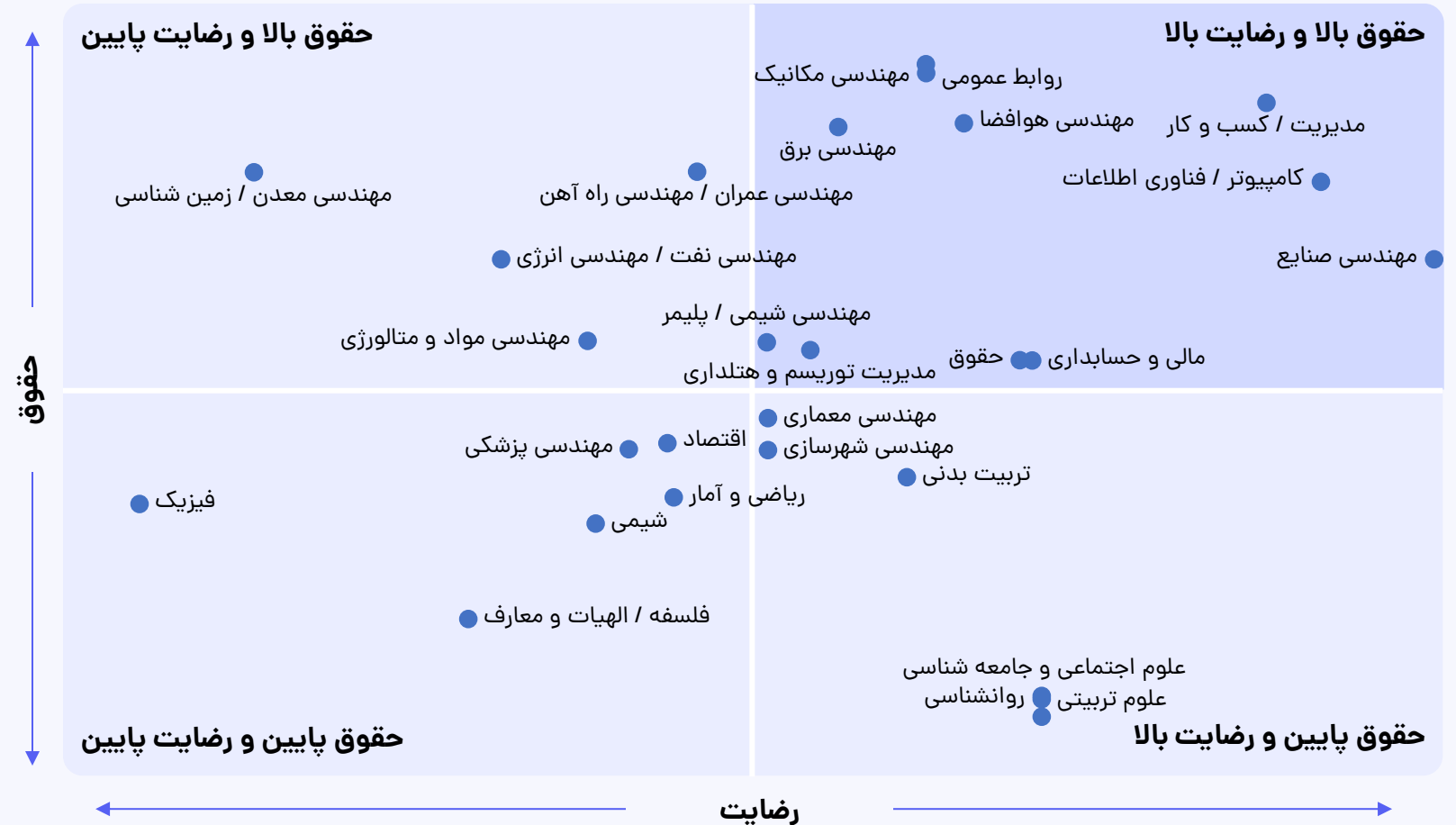
مدیریت توریسم و هتلداری

۸

# رتبه‌بندی رشته‌ها بر اساس رضایت، حقوق، رتبه قبولی و اشتغال مرتبط

میزان رضایت فارغ‌التحصیلان	میانگین حقوق فارغ‌التحصیلان	میانگین آخرین رتبه قبولی (ریاضی)	میزان اشتغال در شغل مرتبط
۱ مهندسی صنایع	۱ مهندسی مکانیک	۱ کامپیوتر / فناوری اطلاعات	۱ مالی و حسابداری
۲ کامپیوتر / فناوری اطلاعات	۲ کامپیوتر / فناوری اطلاعات	۲ مهندسی برق	۲ مهندسی صنایع
۳ مدیریت / کسب‌وکار	۳ مهندسی هوافضا	۳ مهندسی صنایع	۳ مهندسی مکانیک
۴ روانشناسی / علوم تربیتی	۴ مهندسی برق	۴ مهندسی مکانیک	۴ مدیریت / کسب و کار
۵ مالی / حسابداری	۵ مهندسی معدن / زمین‌شناسی	میانگین آخرین رتبه قبولی (انسانی)	۵ کامپیوتر / فناوری اطلاعات
۶ حقوق	۶ مدیریت / کسب و کار		۶ مهندسی برق
۷ مهندسی هوافضا	۷ مهندسی عمران / مهندسی راه‌آهن		۷ مالی و حسابداری
۸ روابط عمومی	۸ روابط عمومی		۸ مدیریت / کسب‌وکار
۹ مهندسی مکانیک	۹ مهندسی صنایع		۹ حقوق
۱۰ تربیت بدنی	۱۰ مهندسی نفت / مهندسی انرژی	۱۰ روانشناسی	۱۰ مهندسی مواد و متالورژی

## در نمودار، رابطه حقوق و رضایت کلی از رشته در میان رشته‌های مختلف مشاهده می‌شود



- در نمودار، رضایت از رشته و حقوق رشته به چهار گروه تقسیم شده‌اند. بازه رضایت از رشته، ۲.۸ تا ۴ است (یعنی رشته‌های با رضایت بالای ۳.۵۵ از ۵ در سمت راست نمودار قرار می‌گیرند) و تاثیر حقوق بر رشته بین ۲۰٪- تا ۱۸٪+ قرار می‌گیرند (رشته‌های با تاثیر بالای ۱٪- در نیمه بالای نمودار قرار می‌گیرند).

- با مقایسه رضایت از رشته و حقوق فارغ‌التحصیلان رشته‌ها می‌توانید پیش‌بینی کنید که تحصیل در این رشته برای شما چه درآمد و رضایتی را رقم خواهد زد.

- همانطور که در نمودار دیده می‌شود، عمده رشته‌ها در دو گروه «حقوق بالا و رضایت بالا» و «حقوق پایین و رضایت پایین» قرار دارند و کمترین رشته‌ها در وضعیت «حقوق پایین و رضایت بالا» و «حقوق بالا و رضایت پایین» قرار گرفته‌اند.



# چگونه از بخش «راهنمای انتخاب رشته» در این گزارش استفاده کنیم؟

## ۷. ظرفیت

ظرفیت رشته در دوره روزانه دانشگاه‌های دولتی که با آزمون پذیرفته می‌شوند.

## ۶. بررسی صحت نتایج

بر اساس تعداد افرادی که برای این صفحه مورد بررسی قرار گرفته‌اند، ضریب اطمینان نتایج در این بخش نمایش داده شده است.

## ۱. عنوان رشته:

در این صفحه اطلاعات این رشته ارائه شده است.

## ۲. رضایت فارغ‌التحصیلان

در این بخش رضایت فارغ‌التحصیلان رشته، از ۵ نمره نمایش داده شده است.

رضایت کلی فارغ‌التحصیلان و رضایت به تفکیک در سه دسته «بازار کار و تعداد فرصت‌های شغلی»، «تناسب مشاغل این رشته با علاقه فردی» و «سطح درآمد» سنجیده شده است.

## ۳. حقوق

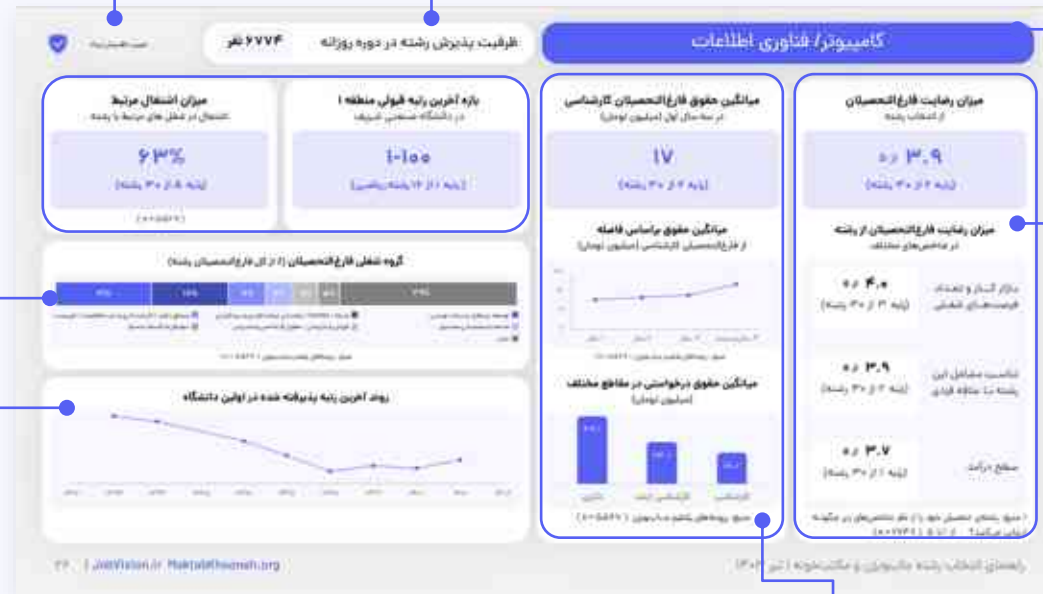
حقوق فارغ‌التحصیلان رشته: حقوق فارغ‌التحصیلان کارشناسی در سه سال اول پس از فارغ‌التحصیلی و سال‌های پس از فارغ‌التحصیلی و میانگین حقوق درخواستی افراد در مقاطع مختلف را در این بخش مشاهده کنید.

## ۵. گروه‌های شغلی فارغ‌التحصیلان

این نمودار نشان می‌دهد که فارغ‌التحصیلان رشته، عمدتاً در چه مشاغلی مشغول به کار هستند.

## ۴. روند آخرین رتبه

در این بخش روند آخرین رتبه قبولی در این رشته را در سال‌های اخیر می‌بینید. این شاخص آخرین رتبه پذیرفته شده در اولین دانشگاه دولتی را نشان می‌دهد. رشد این شاخص به این معناست که در سال‌های اخیر رتبه‌های بالاتری پذیرفته شده‌اند و قبولی در این رشته آسان‌تر شده است (و بالعکس).



# چگونه از بخش «راهنمای انتخاب رشته» در این گزارش استفاده کنیم؟

## ۱. عنوان رشته:

در این صفحه اطلاعات این رشته ارائه شده‌اند.

## ۲. دانشگاه‌ها

دانشگاه‌های برتری که این رشته را ارائه می‌دهند در این بخش لیست شده‌اند.

## ۳. حقوق دریافتی

این بخش حقوق دریافتی فارغ‌التحصیلان کارشناسی رشته را، سه سال پس از فارغ‌التحصیلی، در هر دانشگاه نشان می‌دهد.

## ۷. ظرفیت

ظرفیت رشته در دوره روزانه دانشگاه‌های دولتی که با آزمون پذیرفته می‌شوند.

## ۶. ظرفیت دانشگاه‌ها

این شاخص نشان می‌دهد که هر دانشگاه، از این رشته در سال ۱۴۰۲ چه تعداد ظرفیت ورودی جدید در مقطع کارشناسی داشته است. (فقط ورودی‌های روزانه با آزمون در اینجا حساب شده‌اند)


## ۵. اشتغال مرتبط

این نمودار نشان می‌دهد که چند درصد از فارغ‌التحصیلان این رشته، در هر دانشگاه، به مشاغل مرتبط با رشته‌شان مشغول هستند.

## ۴. بازه آخرین رتبه قبولی

بازه قبولی آخرین رتبه رشته در هر دانشگاه، به تفکیک منطقه در این بخش قابل مشاهده است.





## رشته‌های مرتبط با گروه ریاضی

کامپیوتر / فناوری اطلاعات (شامل مهندسی کامپیوتر، علوم کامپیوتر، فناوری اطلاعات، امنیت اطلاعات) | مهندسی مکانیک (شامل مهندسی مکانیک، مهندسی دریا، مهندسی کشتی) | مهندسی صنایع (شامل مهندسی صنایع، مهندسی ساخت و تولید) | مهندسی برق | مهندسی هوافضا (شامل مهندسی هوافضا، مهندسی اویونیک، مهندسی الکترونیک هوابیمایی) | مهندسی عمران / مهندسی راه آهن (شامل مهندسی عمران، مهندسی آب، مهندسی نقشه‌برداری، مهندسی خط و سازه‌های ریلی، مهندسی بهره‌برداری از راه آهن) | مهندسی معماری | مهندسی شیمی / پلیمر (شامل مهندسی شیمی، مهندسی پلیمر) | ریاضی و آمار (شامل ریاضیات و کاربردها، آمار، بیم سنجی) | مهندسی مواد و متالورژی | مهندسی معدن / زمین‌شناسی | مهندسی نفت / مهندسی انرژی (شامل مهندسی نفت، مهندسی انرژی) | شیمی (شامل شیمی محض، شیمی کاربردی) | مهندسی پزشکی | مهندسی شهرسازی | فیزیک



ضریب اطمینان زیاد

۶۷۷۴ نفر

ظرفیت پذیرش رشته در دوره روزانه

# کامپیوتر / فناوری اطلاعات

**میزان اشتغال مرتبط**  
اشتغال در شغل های مرتبط با رشته

۶۳%

(رتبه ۵ از ۳۰ رشته)

(n = ۵۵۶۷)

**بازه آخرین رتبه قبولی منطقه ۱**  
در دانشگاه صنعتی شریف

۱-۱۰۰

(رتبه ۱ از ۱۶ رشته ریاضی)

**میانگین حقوق فارغ التحصیلان کارشناسی**  
در سه سال اول (میلیون تومان)

۱۷

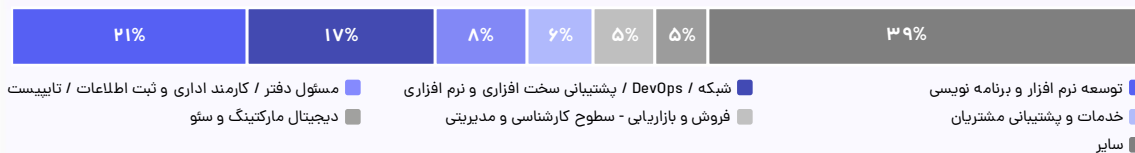
(رتبه ۲ از ۳۰ رشته)

**میزان رضایت فارغ التحصیلان**  
از رشته

۳.۹ از ۵

(رتبه ۲ از ۳۰ رشته)

## گروه شغلی فارغ التحصیلان (% از کل فارغ التحصیلان رشته)



منبع: رزومه های پلتفرم جابویژن (n = ۵۵۶۷)

**میانگین حقوق براساس فاصله**  
از فارغ التحصیلی کارشناسی (میلیون تومان)



منبع: رزومه های پلتفرم جابویژن (n = ۵۵۶۷)

**میزان رضایت فارغ التحصیلان از رشته**  
در شاخص های مختلف

بازار کار و تعداد فرصت های شغلی

۴.۰ از ۵  
(رتبه ۳ از ۳۰ رشته)

تناسب مشاغل این رشته با علاقه فردی

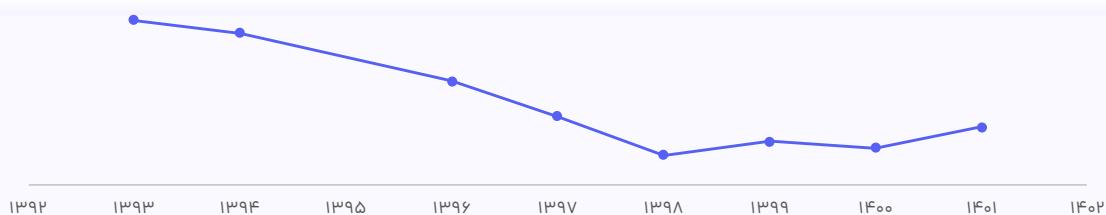
۳.۹ از ۵  
(رتبه ۲ از ۳۰ رشته)

سطح درآمد

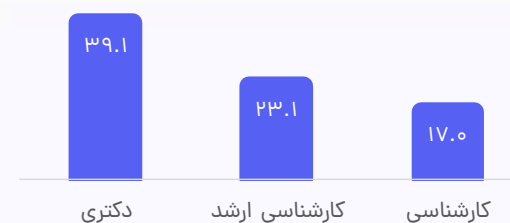
۳.۷ از ۵  
(رتبه ۱ از ۳۰ رشته)

منبع: رشته ی تحصیلی خود را از نظر شاخص های زیر چگونه ارزیابی می کنید؟ از ۱ تا ۵ (n = ۲۷۴۸)

## روند آخرین رتبه پذیرفته شده در اولین دانشگاه



**میانگین حقوق درخواستی در مقاطع مختلف**  
(میلیون تومان)



منبع: رزومه های پلتفرم جابویژن (n = ۵۵۶۷)

ظرفیت رشته نفر	میزان اشتغال مرتبط اشتغال در شغل‌های مرتبط با رشته	بازه آخرین رتبه قبولی			حقوق فارغ التحصیلان کارشناسی میانگین سه سال اول (میلیون تومان)	نام دانشگاه به ترتیب آخرین رتبه قبولی
		منطقه ۳	منطقه ۲	منطقه ۱		
۱۴۵	۸۲%	۱-۱۰۰	۱-۱۰۰	۱-۱۰۰	۳۳.۲	۱. دانشگاه صنعتی شریف
۱۴۷	۷۷%	۱-۱۰۰	۱-۱۰۰	۱-۱۰۰	۲۲.۲	۲. دانشگاه تهران
۸۵	۸۲%	۱-۱۰۰	۱۰۰-۲۰۰	۲۰۰-۳۰۰	۲۵.۲	۳. دانشگاه امیر کبیر
۷۵	۸۱%	۳۰۰-۴۰۰	۲۰۰-۳۰۰	۳۰۰-۴۰۰	۲۵.۰	۴. دانشگاه علم و صنعت ایران
۱۱۰	۸۲%	۱-۱۰۰	۳۰۰-۴۰۰	۵۰۰-۶۰۰	۲۳.۲	۵. دانشگاه شهید بهشتی تهران
۵۰	۸۱%	۳۰۰-۴۰۰	۲۰۰-۳۰۰	۶۰۰-۸۰۰	۲۶.۰	۶. دانشگاه صنعتی خواجه نصیرالدین طوسی
۹۲	۸۱%	۲۰۰-۳۰۰	۵۰۰-۶۰۰	۸۰۰-۱۰۰۰	۱۷.۱	۷. دانشگاه فردوسی مشهد
۵۷	۷۳%	۴۰۰-۵۰۰	۶۰۰۰-۷۰۰۰	۱۰۰۰-۱۵۰۰	۱۴.۷	۸. دانشگاه الزهرا (س) تهران
۹۰	۸۰%	۵۰۰-۶۰۰	۱۰۰۰-۱۵۰۰	۱۰۰۰-۱۵۰۰	۲۱.۴	۹. دانشگاه صنعتی اصفهان

ظرفیت رشته نفر	میزان اشتغال مرتبط اشتغال در شغل‌های مرتبط با رشته	بازه آخرین رتبه قبولی			حقوق فارغ التحصیلان کارشناسی میانگین سه سال اول (میلیون تومان)	نام دانشگاه به ترتیب آخرین رتبه قبولی
		منطقه ۳	منطقه ۲	منطقه ۱		
۱۶۸	۷۶%	۸۰۰-۱۰۰۰	۱۰۰۰-۱۵۰۰	۱۵۰۰-۲۰۰۰	۱۵.۳	۱۰. دانشگاه اصفهان
۸۱	۷۶%	۴۰۰-۵۰۰	۶۰۰-۸۰۰	۱۵۰۰-۲۰۰۰	۲۰.۶	۱۱. دانشگاه خوارزمی تهران
۷۳	۷۶%	۱۰۰-۲۰۰	۱۰۰۰-۱۵۰۰	۱۵۰۰-۲۰۰۰	۱۵.۹	۱۲. دانشگاه شیراز
۱۴۶	۷۴%	۱۰۰۰-۱۵۰۰	۲۰۰۰-۲۵۰۰	۱۵۰۰-۲۰۰۰	۱۴.۸	۱۳. دانشگاه قم
۹۸	۷۵%	۱۰۰۰-۱۵۰۰	۱۵۰۰-۲۰۰۰	۲۰۰۰-۲۵۰۰	۲۱.۷	۱۴. دانشگاه شاهد تهران
۱۳۲	۷۶%	۵۰۰-۶۰۰	۱۵۰۰-۲۰۰۰	۲۰۰۰-۲۵۰۰	۱۸.۳	۱۵. دانشگاه تبریز
۴۰	۷۳%	۱۰۰۰-۱۵۰۰	۲۰۰۰-۲۵۰۰	۳۰۰۰-۳۵۰۰	۱۸.۲	۱۶. دانشگاه بین المللی امام خمینی (ره) - قزوین
۳۵	۷۴%	۱۰۰۰-۱۵۰۰	۲۰۰۰-۲۵۰۰	۳۵۰۰-۴۰۰۰	۱۷.۱	۱۷. دانشگاه کاشان
۴۵	۷۹%	۱۰۰۰-۱۵۰۰	۲۵۰۰-۳۰۰۰	۴۰۰۰-۴۵۰۰	۲۲.۵	۱۸. دانشگاه صنعتی قم

ظرفیت رشته نفر	میزان اشتغال مرتبط اشتغال در شغل‌های مرتبط با رشته	بازه آخرین رتبه قبولی			حقوق فارغ التحصیلان کارشناسی میانگین سه سال اول (میلیون تومان)	نام دانشگاه به ترتیب آخرین رتبه قبولی
		منطقه ۳	منطقه ۲	منطقه ۱		
۵۰	۸۰%	۵۰۰-۶۰۰	۹۰۰۰-۱۰۰۰۰	۴۵۰۰-۵۰۰۰	۱۷.۹	۱۹. دانشگاه خلیج فارس
۷۵	۶۷%	۲۰۰۰-۲۵۰۰	۵۰۰۰-۶۰۰۰	۵۰۰۰-۶۰۰۰	۱۶.۳	۲۰. دانشگاه حکیم سبزواری
۱۸۵	۷۳%	۱۰۰۰-۱۵۰۰	۶۰۰۰-۷۰۰۰	۵۰۰۰-۶۰۰۰	۱۷.۳	۲۱. دانشگاه سمنان
۶۰	۷۵%	۴۵۰۰-۵۰۰۰	۱۵۰۰-۲۰۰۰	۵۰۰۰-۶۰۰۰	۱۸.۶	۲۲. دانشگاه اراک
۱۱۰	۷۴%	۱۰۰۰-۱۵۰۰	۴۰۰-۵۰۰	۶۰۰۰-۷۰۰۰	۱۷.۱	۲۳. دانشگاه زنجان
۱۰۰	۶۷%	۱۵۰۰-۲۰۰۰	۳۰۰۰-۳۵۰۰	۶۰۰۰-۷۰۰۰	۱۶.۲	۲۴. دانشگاه شهرکرد
۷۵	۷۶%	۷۰۰۰-۸۰۰۰	۴۵۰۰-۵۰۰۰	۶۰۰۰-۷۰۰۰	۱۶.۰	۲۵. دانشگاه صنعتی شاهرود
۱۳۵	۸۱%	۲۵۰۰-۳۰۰۰	۶۰۰۰-۷۰۰۰	۶۰۰۰-۷۰۰۰	۱۵.۹	۲۶. دانشگاه شهید مدنی تبریز
۵۰	۷۴%	۲۰۰۰-۲۵۰۰	۳۰۰۰-۳۵۰۰	۷۰۰۰-۸۰۰۰	۲۱.۴	۲۷. دانشگاه ارومیه



ظرفیت سایر دانشگاه‌ها: ۳۹۴۰ نفر





**میزان اشتغال مرتبط**  
اشتغال در شغل های مرتبط با رشته

**۶۹%**  
(رتبه ۳ از ۳۰ رشته)

(n = ۲۲۶۳)

**بازه آخرین رتبه قبولی منطقه ۱**  
در دانشگاه صنعتی شریف

**۳۰۰-۴۰۰**  
(رتبه ۴ از ۱۶ رشته ریاضی)

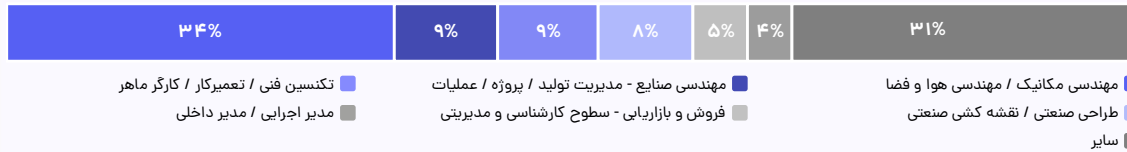
**میانگین حقوق فارغ التحصیلان کارشناسی**  
در سه سال اول (میلیون تومان)

**۱۷.۴**  
(رتبه ۱ از ۳۰ رشته)

**میزان رضایت فارغ التحصیلان**  
از رشته

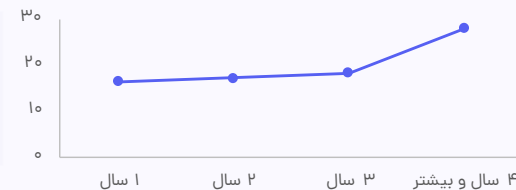
**۳.۶ از ۵**  
(رتبه ۱۱ از ۳۰ رشته)

**گروه شغلی فارغ التحصیلان (% از کل فارغ التحصیلان رشته)**



منبع: رزومه های پلتفرم جابویژن (n = ۲۲۶۳)

**میانگین حقوق براساس فاصله**  
از فارغ التحصیلی کارشناسی (میلیون تومان)



منبع: رزومه های پلتفرم جابویژن (n = ۲۲۶۳)

**میزان رضایت فارغ التحصیلان از رشته**  
در شاخص های مختلف

**۳.۳ از ۵**  
(رتبه ۵ از ۳۰ رشته)

بازار کار و تعداد فرصت های شغلی

**۳.۵ از ۵**  
(رتبه ۱۱ از ۳۰ رشته)

تناسب مشاغل این رشته با علاقه فردی

**۲.۹ از ۵**  
(رتبه ۹ از ۳۰ رشته)

سطح درآمد

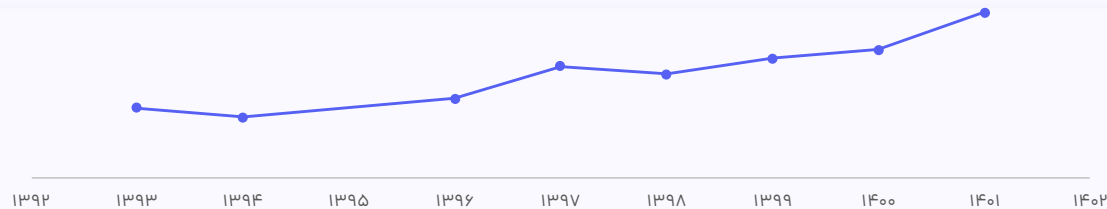
منبع: رشته ی تحصیلی خود را از نظر شاخص های زیر چگونه ارزیابی می کنید؟ از ۱ تا ۵ (n = ۱۱۹۵)

**میانگین حقوق درخواستی در مقاطع مختلف**  
(میلیون تومان)



منبع: رزومه های پلتفرم جابویژن (n = ۲۲۶۳)

**روند آخرین رتبه پذیرفته شده در اولین دانشگاه**



ظرفیت رشته نفر	میزان اشتغال مرتبط اشتغال در شغل‌های مرتبط با رشته	بازه آخرین رتبه قبولی			حقوق فارغ التحصیلان کارشناسی میانگین سه سال اول (میلیون تومان)	نام دانشگاه به ترتیب آخرین رتبه قبولی
		منطقه ۳	منطقه ۲	منطقه ۱		
۱۱۰	۷۴%	۱-۱۰۰	۱۰۰-۲۰۰	۳۰۰-۴۰۰	۱۸.۷	۱. دانشگاه صنعتی شریف
۱۲۰	۶۸%	۲۰۰-۳۰۰	۴۰۰-۵۰۰	۶۰۰-۸۰۰	۱۸.۳	۲. دانشگاه تهران
۱۲۵	۷۴%	۲۰۰-۳۰۰	۴۰۰-۵۰۰	۶۰۰-۸۰۰	۱۷.۹	۳. دانشگاه امیرکبیر
۵۰	۷۷%	۳۰۰-۴۰۰	۸۰۰-۱۰۰۰	۱۰۰۰-۱۵۰۰	۱۶.۸	۴. دانشگاه علم و صنعت ایران
۱۲۰	۷۴%	۱۰۰۰-۱۵۰۰	۲۰۰۰-۲۵۰۰	۱۰۰۰-۱۵۰۰	۱۵.۰	۵. دانشگاه صنعتی اصفهان
۵۵	۷۶%	۵۰۰-۶۰۰	۱۰۰۰-۱۵۰۰	۱۵۰۰-۲۰۰۰	۱۶.۲	۶. دانشگاه صنعتی خواجه نصیرالدین طوسی
۴۵	۷۵%	۴۰۰-۵۰۰	۱۰۰۰-۱۵۰۰	۲۰۰۰-۲۵۰۰	۱۷.۵	۷. دانشگاه شهید بهشتی تهران
۳۰	۶۷%	۶۰۰-۸۰۰	۱۵۰۰-۲۰۰۰	۲۵۰۰-۳۰۰۰	۱۴.۰	۸. دانشگاه خوارزمی تهران
۲۰	۵۶%	۲۰۰۰-۲۵۰۰	۲۵۰۰-۳۰۰۰	۳۵۰۰-۴۰۰۰	۱۵.۳	۹. دانشگاه الزهرا (س) تهران

## ظرفیت رشته

نفر

۶۵

۱۰۰

۱۲۱

۸۵

۵۰

۷۰

۵۳

۳۴

۸۹

## میزان اشتغال مرتبط

اشتغال در شغل‌های مرتبط با رشته

۷۰%

۷۴%

۷۵%

۷۵%

۷۳%

۷۴%

۷۲%

۷۲%

۷۹%

## بازه آخرین رتبه قبولی

منطقه ۳

منطقه ۲

منطقه ۱

۱۰۰۰-۱۵۰۰

۲۵۰۰-۳۰۰۰

۳۵۰۰-۴۰۰۰

۱۰۰۰-۱۵۰۰

۲۵۰۰-۳۰۰۰

۴۰۰۰-۴۵۰۰

۴۰۰۰-۴۵۰۰

۲۵۰۰-۳۰۰۰

۴۰۰۰-۴۵۰۰

۱۵۰۰-۲۰۰۰

۳۰۰۰-۳۵۰۰

۴۰۰۰-۴۵۰۰

۱۰۰۰۰-۱۲۰۰۰

۱۰۰۰۰-۱۲۰۰۰

۶۰۰۰-۷۰۰۰

۱۰۰۰۰-۱۲۰۰۰

۴۰۰۰-۴۵۰۰

۶۰۰۰-۷۰۰۰

۱۰۰۰۰-۱۲۰۰۰

۵۰۰۰-۶۰۰۰

۷۰۰۰-۸۰۰۰

۳۵۰۰-۴۰۰۰

۸۰۰۰-۹۰۰۰

۷۰۰۰-۸۰۰۰

۷۰۰۰-۸۰۰۰

۶۰۰۰-۷۰۰۰

۹۰۰۰-۱۰۰۰۰

## حقوق فارغ التحصیلان کارشناسی

میانگین سه سال اول (میلیون تومان)

۱۹.۶

۱۵.۳

۱۴.۷

۱۷.۰

۱۴.۹

۱۷.۱

۱۴.۱

۱۴.۹

۱۴.۴

## نام دانشگاه

به ترتیب آخرین رتبه قبولی

۱۰. دانشگاه شیراز

۱۱. دانشگاه فردوسی مشهد

۱۲. دانشگاه تبریز

۱۳. دانشگاه اصفهان

۱۴. دانشگاه قم

۱۵. دانشگاه بین المللی امام خمینی (ره) - قزوین

۱۶. دانشگاه صنعتی قم

۱۷. دانشگاه کاشان

۱۸. دانشگاه یزد

ظرفیت رشته نفر	میزان اشتغال مرتبط اشتغال در شغل‌های مرتبط با رشته	بازه آخرین رتبه قبولی			حقوق فارغ التحصیلان کارشناسی میانگین سه سال اول (میلیون تومان)	نام دانشگاه به ترتیب آخرین رتبه قبولی
		منطقه ۳	منطقه ۲	منطقه ۱		
۷۸	۶۹%	۲۰۰۰-۲۵۰۰	۲۵۰۰-۳۰۰۰	۱۰۰۰۰-۱۲۰۰۰	۱۵.۴	۱۹. دانشگاه صنعتی نوشیروانی بابل
۸۵	۷۷%	۹۰۰۰-۱۰۰۰۰	۱۰۰۰۰-۱۲۰۰۰	۱۰۰۰۰-۱۲۰۰۰	۱۵.۱	۲۰. دانشگاه سمنان
۶۰	۸۱%	۶۰۰۰-۷۰۰۰	۱۰۰۰۰-۱۲۰۰۰	۱۲۰۰۰-۱۴۰۰۰	۱۵.۵	۲۱. دانشگاه صنعتی سهند تبریز
۷۰	۷۵%	۱۲۰۰۰-۱۴۰۰۰	۵۰۰۰-۶۰۰۰	۱۲۰۰۰-۱۴۰۰۰	۱۴.۷	۲۲. دانشگاه اراک
۸۰	۶۵%	۱۲۰۰۰-۱۴۰۰۰	۱۰۰۰۰-۱۲۰۰۰	۱۴۰۰۰-۱۶۰۰۰	۱۲.۹	۲۳. دانشگاه شهرکرد
۱۰۰	۷۷%	۷۰۰۰-۸۰۰۰	۱۰۰۰۰-۱۲۰۰۰	۱۴۰۰۰-۱۶۰۰۰	۱۶.۱	۲۴. دانشگاه زنجان
۶۵	۷۰%	۸۰۰۰-۹۰۰۰	۱۰۰۰۰-۱۲۰۰۰	۱۴۰۰۰-۱۶۰۰۰	۱۷.۱	۲۵. دانشگاه ارومیه
۱۰۰	۷۷%	۹۰۰۰-۱۰۰۰۰	۱۶۰۰۰-۱۸۰۰۰	۱۶۰۰۰-۱۸۰۰۰	۱۵.۶	۲۶. دانشگاه صنعتی شاهرود
۷۰	۷۵%	۸۰۰۰-۹۰۰۰	۱۴۰۰۰-۱۶۰۰۰	۱۶۰۰۰-۱۸۰۰۰	۱۴.۴	۲۷. دانشگاه صنعتی اراک

ظرفیت رشته

نفر

۴۰

۵۰

میزان اشتغال مرتبط

اشتغال در شغل‌های مرتبط با رشته

۶۱%

۷۵%

بازه آخرین رتبه قبولی

منطقه ۳

منطقه ۲

منطقه ۱

۱۴۰۰۰-۱۶۰۰۰

۳۰۰۰۰-۳۵۰۰۰

۱۶۰۰۰-۱۸۰۰۰

۱۲۰۰۰-۱۴۰۰۰

۱۶۰۰۰-۱۸۰۰۰

۲۰۰۰۰-۲۵۰۰۰

حقوق فارغ‌التحصیلان کارشناسی

میانگین سه سال اول (میلیون تومان)

۱۷.۸

۱۶.۱

نام دانشگاه

۲۸. دانشگاه حکیم سبزواری

۲۹. دانشگاه دامغان

ظرفیت سایر دانشگاه‌ها: ۲۳۶۴ نفر



**میزان اشتغال مرتبط**  
اشتغال در شغل های مرتبط با رشته

**۷۴%**  
(رتبه ۲ از ۳۰ رشته)

(n = ۲۳۷۸)

**بازه آخرین رتبه قبولی منطقه ۱**  
در دانشگاه صنعتی شریف

**۱۰۰-۲۰۰**  
(رتبه ۳ از ۱۶ رشته ریاضی)

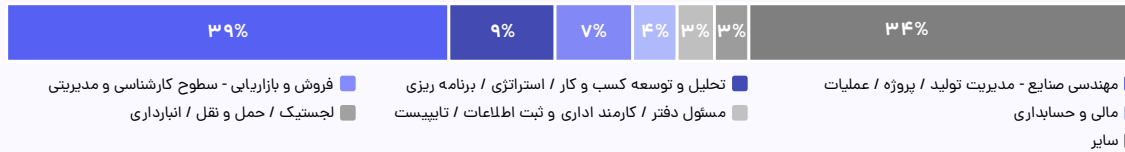
**میانگین حقوق فارغ التحصیلان کارشناسی**  
در سه سال اول (میلیون تومان)

**۱۶.۱**  
(رتبه ۹ از ۳۰ رشته)

**میزان رضایت فارغ التحصیلان**  
از رشته

**۴ از ۵**  
(رتبه ۱ از ۳۰ رشته)

### گروه شغلی فارغ التحصیلان (% از کل فارغ التحصیلان رشته)



■ مهندسی صنایع - مدیریت تولید / پروژه / عملیات  
■ فروش و بازاریابی - سطوح کارشناسی و مدیریتی  
■ تحلیل و توسعه کسب و کار / استراتژی / برنامه ریزی  
■ مالی و حسابداری  
■ مسؤل دفتر / کارمند اداری و ثبت اطلاعات / تایبست  
■ لجستیک / حمل و نقل / انبارداری  
■ سایر

منبع: رزومه های پلتفرم جابویژن (n = ۲۳۷۸)

**میانگین حقوق براساس فاصله**  
از فارغ التحصیلی کارشناسی (میلیون تومان)



منبع: رزومه های پلتفرم جابویژن (n = ۲۳۷۸)

**میزان رضایت فارغ التحصیلان از رشته**  
در شاخص های مختلف

**۴.۱ از ۵**  
(رتبه ۱ از ۳۰ رشته)

بازار کار و تعداد فرصت های شغلی

**۳.۹ از ۵**  
(رتبه ۱ از ۳۰ رشته)

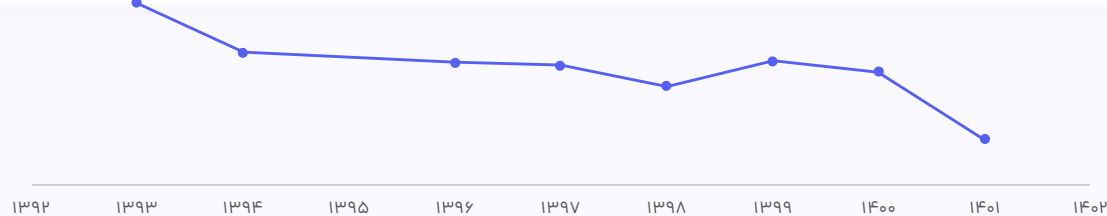
تناسب مشاغل این رشته با علاقه فردی

**۳.۵ از ۵**  
(رتبه ۳ از ۳۰ رشته)

سطح درآمد

منبع: رشته ی تحصیلی خود را از نظر شاخص های زیر چگونه ارزیابی می کنید؟ (از ۱ تا ۵) (n = ۱۰۵۰)

### روند آخرین رتبه پذیرفته شده در اولین دانشگاه



**میانگین حقوق درخواستی در مقاطع مختلف**  
(میلیون تومان)



منبع: رزومه های پلتفرم جابویژن (n = ۲۳۷۸)

## ظرفیت رشته

نفر

۷۰

۶۵

۷۰

۴۰

۳۰

۷۵

۳۰

۴۰

۴۰

## میزان اشتغال مرتبط

اشتغال در شغل‌های مرتبط با رشته

۷۸%

۷۹%

۸۱%

۸۱%

۷۵%

۸۱%

۷۶%

۸۲%

۷۵%

## بازه آخرین رتبه قبولی

منطقه ۳

منطقه ۲

منطقه ۱

۱۰۰-۲۰۰

۲۰۰-۳۰۰

۱۰۰-۲۰۰

۲۰۰-۳۰۰

۳۰۰-۴۰۰

۵۰۰-۶۰۰

۲۰۰-۳۰۰

۵۰۰-۶۰۰

۶۰۰-۸۰۰

۴۰۰-۵۰۰

۶۰۰-۸۰۰

۱۰۰۰-۱۵۰۰

۵۰۰-۶۰۰

۸۰۰-۱۰۰۰

۱۰۰۰-۱۵۰۰

۱۵۰۰-۲۰۰۰

۲۰۰۰-۲۵۰۰

۱۵۰۰-۲۰۰۰

۱۰۰۰-۱۵۰۰

۱۵۰۰-۲۰۰۰

۲۰۰۰-۲۵۰۰

۱۵۰۰-۲۰۰۰

۳۰۰۰-۳۵۰۰

۲۰۰۰-۲۵۰۰

۱۰۰۰-۱۵۰۰

۱۵۰۰-۲۰۰۰

۳۰۰۰-۳۵۰۰

## حقوق فارغ التحصیلان کارشناسی

میانگین سه سال اول (میلیون تومان)

۲۴.۱

۱۷.۶

۱۸.۸

۱۷.۶

۱۷.۴

۱۵.۴

۱۶.۶

۱۵.۱

۱۲.۶

## نام دانشگاه

به ترتیب آخرین رتبه قبولی

۱. دانشگاه صنعتی شریف

۲. دانشگاه تهران

۳. دانشگاه امیرکبیر

۴. دانشگاه علم و صنعت ایران

۵. دانشگاه صنعتی خواجه نصیرالدین طوسی

۶. دانشگاه صنعتی اصفهان

۷. دانشگاه خوارزمی تهران

۸. دانشگاه تبریز

۹. دانشگاه فردوسی مشهد





ظرفیت رشته

نفر

۴۵

۳۰

۷۵

میزان اشتغال مرتبط

اشتغال در شغل‌های مرتبط با رشته

۸۶%

۸۱%

۷۶%

بازه آخرین رتبه قبولی

منطقه ۳

منطقه ۲

منطقه ۱

۱۲۰۰۰-۱۴۰۰۰

۶۰۰۰-۷۰۰۰

۱۴۰۰۰-۱۶۰۰۰

۱۰۰۰۰-۱۲۰۰۰

۱۲۰۰۰-۱۴۰۰۰

۱۶۰۰۰-۱۸۰۰۰

۵۰۰۰-۶۰۰۰

۱۲۰۰۰-۱۴۰۰۰

۱۸۰۰۰-۲۰۰۰۰

حقوق فارغ التحصیلان کارشناسی

میانگین سه سال اول (میلیون تومان)

۱۸.۷

۱۶.۷

۱۶.۳

نام دانشگاه

۱۹. دانشگاه زنجان

۲۰. دانشگاه دامغان

۲۱. دانشگاه صنعتی شاهرود

ظرفیت سایر دانشگاه‌ها: ۱۳۹۸ نفر



ضریب اطمینان زیاد

۵۲۵۲ نفر

ظرفیت پذیرش رشته در دوره روزانه

## مهندسی برق

میزان اشتغال مرتبط  
اشتغال در شغل های مرتبط با رشته

۶۲%

(رتبه ۶ از ۳۰ رشته)

(n = ۲۴۲۹)

بازه آخرین رتبه قبولی منطقه ۱  
در دانشگاه صنعتی شریف

۱۰۰-۲۰۰

(رتبه ۲ از ۱۶ رشته ریاضی)

میانگین حقوق فارغ التحصیلان کارشناسی  
در سه سال اول (میلیون تومان)

۱۶.۸

(رتبه ۴ از ۳۰ رشته)

میزان رضایت فارغ التحصیلان  
از رشته

۳.۵ از ۵

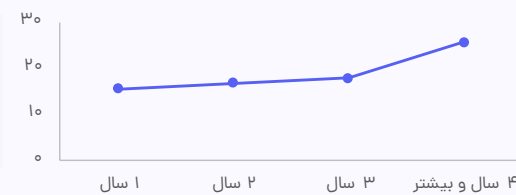
(رتبه ۱۳ از ۳۰ رشته)

### گروه شغلی فارغ التحصیلان (% از کل فارغ التحصیلان رشته)



منبع: رزومه های پلتفرم جابویژن (n = ۲۴۲۹)

میانگین حقوق براساس فاصله  
از فارغ التحصیلی کارشناسی (میلیون تومان)



منبع: رزومه های پلتفرم جابویژن (n = ۲۴۲۹)

میزان رضایت فارغ التحصیلان از رشته  
در شاخص های مختلف

۳.۲ از ۵  
(رتبه ۶ از ۳۰ رشته)

بازار کار و تعداد فرصت های شغلی

۳.۴ از ۵  
(رتبه ۱۴ از ۳۰ رشته)

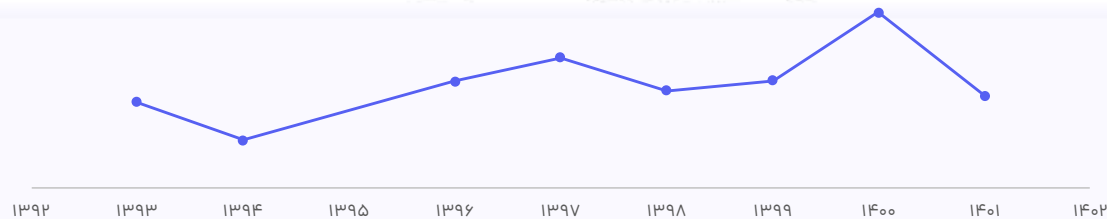
تناسب مشاغل این رشته با علاقه فردی

۲.۹ از ۵  
(رتبه ۸ از ۳۰ رشته)

سطح درآمد

منبع: رشته ی تحصیلی خود را از نظر شاخص های زیر چگونه ارزیابی می کنید؟ از ۱ تا ۵ (n = ۱۴۵۷)

### روند آخرین رتبه پذیرفته شده در اولین دانشگاه



میانگین حقوق درخواستی در مقاطع مختلف  
(میلیون تومان)



منبع: رزومه های پلتفرم جابویژن (n = ۲۴۲۹)

ظرفیت رشته نفر	میزان اشتغال مرتبط اشتغال در شغل‌های مرتبط با رشته	بازه آخرین رتبه قبولی			حقوق فارغ التحصیلان کارشناسی میانگین سه سال اول (میلیون تومان)	نام دانشگاه به ترتیب آخرین رتبه قبولی
		منطقه ۳	منطقه ۲	منطقه ۱		
۱۶۵	۶۶%	۱۰۰-۲۰۰	۱۰۰-۲۰۰	۱۰۰-۲۰۰	۲۲.۳	۱. دانشگاه صنعتی شریف
۸۰	۶۵%	۱۰۰-۲۰۰	۲۰۰-۳۰۰	۳۰۰-۴۰۰	۱۹.۰	۲. دانشگاه تهران
۸۰	۷۳%	۱۰۰-۲۰۰	۳۰۰-۴۰۰	۵۰۰-۶۰۰	۱۷.۲	۳. دانشگاه امیر کبیر
۷۶	۷۱%	۴۰۰-۵۰۰	۵۰۰-۶۰۰	۶۰۰-۸۰۰	۱۶.۵	۴. دانشگاه علم و صنعت ایران
۶۰	۶۴%	۱۸۰۰۰-۲۰۰۰۰	۱۶۰۰۰-۱۸۰۰۰	۱۰۰۰-۱۵۰۰	۱۶.۰	۵. دانشگاه رازی کرمانشاه
۱۱۵	۶۷%	۱۰۰-۲۰۰	۶۰۰-۸۰۰	۱۵۰۰-۲۰۰۰	۱۷.۰	۶. دانشگاه شهید بهشتی تهران
۸۵	۷۱%	۶۰۰-۸۰۰	۸۰۰-۱۰۰۰	۱۵۰۰-۲۰۰۰	۱۶.۹	۷. دانشگاه صنعتی خواجه نصیرالدین طوسی
۱۴۵	۶۳%	۲۰۰۰-۲۵۰۰	۲۰۰۰-۲۵۰۰	۲۰۰۰-۲۵۰۰	۱۶.۸	۸. دانشگاه صنعتی اصفهان
۲۰	۷۷%	۱۰۰۰-۱۵۰۰	۲۵۰۰-۳۰۰۰	۲۵۰۰-۳۰۰۰	۱۲.۸	۹. دانشگاه الزهرا (س) تهران

ظرفیت رشته نفر	میزان اشتغال مرتبط اشتغال در شغل‌های مرتبط با رشته	بازه آخرین رتبه قبولی			حقوق فارغ التحصیلان کارشناسی میانگین سه سال اول (میلیون تومان)	نام دانشگاه به ترتیب آخرین رتبه قبولی
		منطقه ۳	منطقه ۲	منطقه ۱		
۶۷	۶۷%	۱۰۰۰-۱۵۰۰	۲۵۰۰-۳۰۰۰	۳۰۰۰-۳۵۰۰	۱۶.۱	۱۰. دانشگاه شیراز
۱۲۰	۶۷%	۱۵۰۰-۲۰۰۰	۲۵۰۰-۳۰۰۰	۳۰۰۰-۳۵۰۰	۱۶.۲	۱۱. دانشگاه فردوسی مشهد
۱۰۵	۶۳%	۱۵۰۰-۲۰۰۰	۴۰۰۰-۴۵۰۰	۴۵۰۰-۵۰۰۰	۱۳.۸	۱۲. دانشگاه تبریز
۱۰۵	۶۸%	۲۰۰۰-۲۵۰۰	۲۰۰۰-۲۵۰۰	۴۵۰۰-۵۰۰۰	۱۴.۴	۱۳. دانشگاه اصفهان
۱۰۰	۶۲%	۲۰۰۰-۲۵۰۰	۴۵۰۰-۵۰۰۰	۴۵۰۰-۵۰۰۰	۱۸.۰	۱۴. دانشگاه شاهد تهران
۲۵	۵۵%	۵۰۰۰-۶۰۰۰	۷۰۰۰-۸۰۰۰	۷۰۰۰-۸۰۰۰	۱۴.۰	۱۵. دانشگاه قم
۸۵	۶۴%	۱۵۰۰-۲۰۰۰	۴۰۰۰-۴۵۰۰	۷۰۰۰-۸۰۰۰	۱۵.۳	۱۶. دانشگاه بین المللی امام خمینی (ره) - قزوین
۳۴	۶۱%	۲۵۰۰-۳۰۰۰	۸۰۰۰-۹۰۰۰	۸۰۰۰-۹۰۰۰	۱۵.۴	۱۷. دانشگاه کاشان
۸۴	۶۱%	۲۰۰۰-۲۵۰۰	۵۰۰۰-۶۰۰۰	۸۰۰۰-۹۰۰۰	۱۴.۸	۱۸. دانشگاه صنعتی نوشیروانی بابل

ظرفیت رشته نفر	میزان اشتغال مرتبط اشتغال در شغل‌های مرتبط با رشته	بازه آخرین رتبه قبولی			حقوق فارغ التحصیلان کارشناسی میانگین سه سال اول (میلیون تومان)	نام دانشگاه به ترتیب آخرین رتبه قبولی
		منطقه ۳	منطقه ۲	منطقه ۱		
۸۰	۵۷%	۳۵۰۰-۴۰۰۰	۷۰۰۰-۸۰۰۰	۱۰۰۰۰-۱۲۰۰۰	۱۳.۴	۱۹. دانشگاه صنعتی قم
۴۰	۵۹%	۴۰۰۰-۴۵۰۰	۷۰۰۰-۸۰۰۰	۱۰۰۰۰-۱۲۰۰۰	۱۳.۴	۲۰. دانشگاه مازندران
۷۴	۶۳%	۴۰۰۰-۴۵۰۰	۷۰۰۰-۸۰۰۰	۱۰۰۰۰-۱۲۰۰۰	۱۳.۲	۲۱. دانشگاه گیلان
۱۱۹	۶۸%	۸۰۰۰-۹۰۰۰	۸۰۰۰-۹۰۰۰	۱۰۰۰۰-۱۲۰۰۰	۱۷.۵	۲۲. دانشگاه یزد
۱۲۵	۶۵%	۶۰۰۰-۷۰۰۰	۱۰۰۰۰-۱۲۰۰۰	۱۲۰۰۰-۱۴۰۰۰	۱۵.۰	۲۳. دانشگاه سمنان
۸۴	۶۶%	۸۰۰۰-۹۰۰۰	۱۰۰۰۰-۱۲۰۰۰	۱۲۰۰۰-۱۴۰۰۰	۱۳.۲	۲۴. دانشگاه صنعتی سهند تبریز
۴۰	۶۹%	۱۸۰۰۰-۲۰۰۰۰	۲۰۰۰۰-۲۵۰۰۰	۱۲۰۰۰-۱۴۰۰۰	۱۳.۱	۲۵. دانشگاه ملایر
۶۰	۷۴%	۷۰۰۰-۸۰۰۰	۱۲۰۰۰-۱۴۰۰۰	۱۴۰۰۰-۱۶۰۰۰	۱۶.۸	۲۶. دانشگاه شهرکرد
۷۵	۶۳%	۱۲۰۰۰-۱۴۰۰۰	۱۰۰۰۰-۱۲۰۰۰	۱۴۰۰۰-۱۶۰۰۰	۱۵.۱	۲۷. دانشگاه صنعتی همدان

ظرفیت رشته نفر	میزان اشتغال مرتبط اشتغال در شغل‌های مرتبط با رشته	بازه آخرین رتبه قبولی			حقوق فارغ التحصیلان کارشناسی میانگین سه سال اول (میلیون تومان)	نام دانشگاه
		منطقه ۳	منطقه ۲	منطقه ۱		
۵۰	۶۳%	۰-۰	۱۲۰۰۰-۱۴۰۰۰	۱۴۰۰۰-۱۶۰۰۰	۱۹.۰	۲۸. دانشگاه اراک
۱۴۵	۶۶%	۹۰۰۰-۱۰۰۰۰	۸۰۰۰-۹۰۰۰	۱۶۰۰۰-۱۸۰۰۰	۱۵.۸	۲۹. دانشگاه زنجان
۷۴	۶۱%	۷۰۰۰-۸۰۰۰	۱۲۰۰۰-۱۴۰۰۰	۱۶۰۰۰-۱۸۰۰۰	۱۵.۴	۳۰. دانشگاه صنعتی اراک
۱۱۰	۶۴%	۱۰۰۰۰-۱۲۰۰۰	۸۰۰۰-۹۰۰۰	۱۸۰۰۰-۲۰۰۰۰	۱۶.۶	۳۱. دانشگاه صنعتی شاهرود
۱۳۰	۶۸%	۱۰۰۰۰-۱۲۰۰۰	۱۴۰۰۰-۱۶۰۰۰	۱۸۰۰۰-۲۰۰۰۰	۱۳.۳	۳۲. دانشگاه ارومیه
۴۰	۶۴%	۱۰۰۰۰-۱۲۰۰۰	۲۰۰۰۰-۲۵۰۰۰	۱۸۰۰۰-۲۰۰۰۰	۱۴.۰	۳۳. دانشگاه حکیم سبزواری
۴۵	۶۵%	۱۲۰۰۰-۱۴۰۰۰	۳۵۰۰۰-۴۰۰۰۰	۲۰۰۰۰-۲۵۰۰۰	۱۳.۰	۳۴. دانشگاه دامغان
۱۳۰	۶۶%	۱۲۰۰۰-۱۴۰۰۰	۲۵۰۰۰-۳۰۰۰۰	۲۵۰۰۰-۳۰۰۰۰	۱۲.۸	۳۵. دانشگاه بیرجند

ظرفیت سایر دانشگاه‌ها: ۲۱۰۴ نفر



**میزان اشتغال مرتبط**  
اشتغال در شغل های مرتبط با رشته

**۳۴%**

(رتبه ۱۷ از ۳۰ رشته)

(n = ۲۳۲)

**بازه آخرین رتبه قبولی منطقه ۱**  
در دانشگاه صنعتی شریف

**۶۰۰-۸۰۰**

(رتبه ۷ از ۱۶ رشته ریاضی)

**میانگین حقوق فارغ التحصیلان کارشناسی**  
در سه سال اول (میلیون تومان)

**۱۶.۹**

(رتبه ۳ از ۳۰ رشته)

**میزان رضایت فارغ التحصیلان**  
از رشته

**۳.۶ از ۵**

(رتبه ۹ از ۳۰ رشته)

**گروه شغلی فارغ التحصیلان (% از کل فارغ التحصیلان رشته)**



منبع: رزومه‌های پلتفرم جاب‌ویژن (n = ۲۳۲)

**میانگین حقوق براساس فاصله**  
از فارغ التحصیلی کارشناسی (میلیون تومان)



منبع: رزومه‌های پلتفرم جاب‌ویژن (n = ۲۳۲)

**میزان رضایت فارغ التحصیلان از رشته**  
در شاخص‌های مختلف

**۲.۵ از ۵**  
(رتبه ۲۴ از ۳۰ رشته)

بازار کار و تعداد فرصت‌های شغلی

**۳.۴ از ۵**  
(رتبه ۱۲ از ۳۰ رشته)

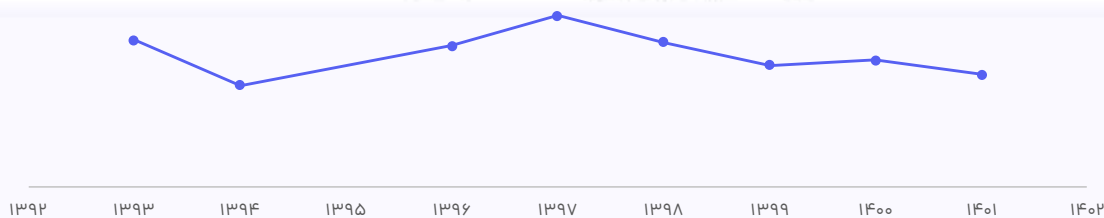
تناسب مشاغل این رشته با علاقه فردی

**۲.۶ از ۵**  
(رتبه ۲۱ از ۳۰ رشته)

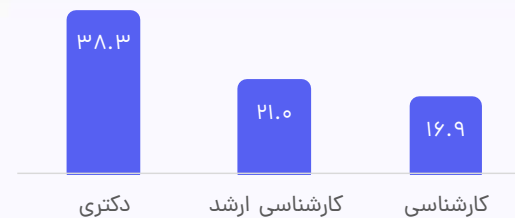
سطح درآمد

منبع: رشته‌ی تحصیلی خود را از نظر شاخص‌های زیر چگونه ارزیابی می‌کنید؟ از ۱ تا ۵ (n = ۶۳)

**روند آخرین رتبه پذیرفته شده در اولین دانشگاه**



**میانگین حقوق درخواستی در مقاطع مختلف**  
(میلیون تومان)



منبع: رزومه‌های پلتفرم جاب‌ویژن (n = ۲۳۲)

### ظرفیت رشته

نفر

۷۲

۴۵

۴۰

### میزان اشتغال مرتبط

اشتغال در شغل‌های مرتبط با رشته

۴۳%

۵۰%

۳۹%

### بازه آخرین رتبه قبولی

منطقه ۳

منطقه ۲

منطقه ۱

۱۰۰-۲۰۰

۵۰۰-۶۰۰

۶۰۰-۸۰۰

۳۰۰-۴۰۰

۸۰۰-۱۰۰۰

۱۰۰۰-۱۵۰۰

۶۰۰-۸۰۰

۱۵۰۰-۲۰۰۰

۲۰۰۰-۲۵۰۰

### حقوق فارغ‌التحصیلان کارشناسی

میانگین سه سال اول (میلیون تومان)

۱۸.۲

۲۲.۳

۱۶.۹

### نام دانشگاه

۱. دانشگاه صنعتی شریف

۲. دانشگاه امیر کبیر

۳. دانشگاه صنعتی خواجه  
نصیرالدین طوسی

ظرفیت سایر دانشگاه‌ها: ۲۹۵ نفر





ضریب اطمینان زیاد

۵۱۲۱ نفر

ظرفیت پذیرش رشته در دوره روزانه

## مهندسی عمران / مهندسی راه آهن

**میزان اشتغال مرتبط**  
اشتغال در شغل های مرتبط با رشته

۶۲%

(رتبه ۷ از ۳۰ رشته)

(n = ۱۸۸۲)

**بازه آخرین رتبه قبولی منطقه ۱**  
در دانشگاه صنعتی شریف

۸۰۰-۱۰۰۰

(رتبه ۸ از ۱۶ رشته ریاضی)

**میانگین حقوق فارغ التحصیلان کارشناسی**  
در سه سال اول (میلیون تومان)

۱۶.۲

(رتبه ۷ از ۳۰ رشته)

**میزان رضایت فارغ التحصیلان**  
از رشته

۳.۳ از ۵

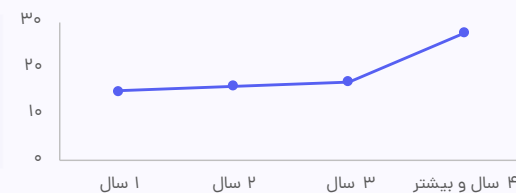
(رتبه ۱۸ از ۳۰ رشته)

**گروه شغلی فارغ التحصیلان (%) از کل فارغ التحصیلان رشته)**



منبع: رزومه های پلتفرم جابویژن (n = ۱۸۸۲)

**میانگین حقوق براساس فاصله**  
از فارغ التحصیلی کارشناسی (میلیون تومان)



منبع: رزومه های پلتفرم جابویژن (n = ۱۸۸۲)

**میزان رضایت فارغ التحصیلان از رشته**  
در شاخص های مختلف

۲.۸ از ۵  
(رتبه ۱۲ از ۳۰ رشته)

بازار کار و تعداد فرصت های شغلی

۳.۳ از ۵  
(رتبه ۱۷ از ۳۰ رشته)

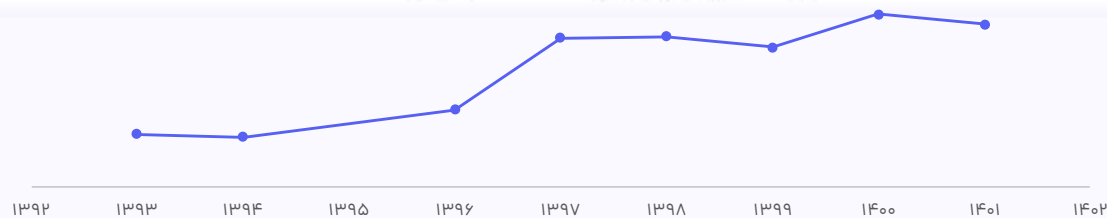
تناسب مشاغل این رشته با علاقه فردی

۲.۷ از ۵  
(رتبه ۱۳ از ۳۰ رشته)

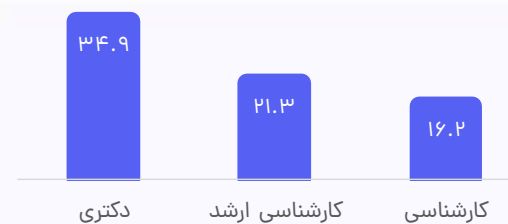
سطح درآمد

منبع: رشته ی تحصیلی خود را از نظر شاخص های زیر چگونه ارزیابی می کنید؟ از ۱ تا ۵ (n = ۱۰۳۴)

**روند آخرین رتبه پذیرفته شده در اولین دانشگاه**



**میانگین حقوق درخواستی در مقاطع مختلف**  
(میلیون تومان)



منبع: رزومه های پلتفرم جابویژن (n = ۱۸۸۲)

ظرفیت رشته نفر	میزان اشتغال مرتبط اشتغال در شغل‌های مرتبط با رشته	بازه آخرین رتبه قبولی			حقوق فارغ التحصیلان کارشناسی میانگین سه سال اول (میلیون تومان)	نام دانشگاه به ترتیب آخرین رتبه قبولی
		منطقه ۳	منطقه ۲	منطقه ۱		
۹۰	۶۶%	۳۰۰-۴۰۰	۶۰۰-۸۰۰	۸۰۰-۱۰۰۰	۱۷.۸	۱. دانشگاه صنعتی شریف
۱۷۰	۶۲%	۵۰۰-۶۰۰	۱۰۰۰-۱۵۰۰	۱۰۰۰-۱۵۰۰	۱۴.۹	۲. دانشگاه تهران
۶۰	۶۷%	۶۰۰-۸۰۰	۱۰۰۰-۱۵۰۰	۱۵۰۰-۲۰۰۰	۱۷.۴	۳. دانشگاه امیرکبیر
۱۳۶	۵۸%	۱۰۰۰-۱۵۰۰	۱۵۰۰-۲۰۰۰	۲۰۰۰-۲۵۰۰	۱۴.۵	۴. دانشگاه علم و صنعت ایران
۱۱۵	۶۰%	۱۰۰۰-۱۵۰۰	۲۰۰۰-۲۵۰۰	۳۰۰۰-۳۵۰۰	۱۴.۶	۵. دانشگاه شهید بهشتی تهران
۹۰	۶۶%	۱۰۰۰-۱۵۰۰	۱۵۰۰-۲۰۰۰	۳۵۰۰-۴۰۰۰	۱۶.۰	۶. دانشگاه صنعتی خواجه نصیرالدین طوسی
۲۰	۳۷%	۲۰۰۰-۲۵۰۰	۲۰۰۰-۲۵۰۰	۳۵۰۰-۴۰۰۰	۱۴.۰	۷. دانشگاه الزهرا (س) تهران
۸۰	۶۸%	۱۰۰۰-۱۵۰۰	۲۰۰۰-۲۵۰۰	۴۰۰۰-۴۵۰۰	۱۲.۲	۸. دانشگاه فردوسی مشهد
۱۰۵	۷۲%	۲۰۰۰-۲۵۰۰	۳۰۰۰-۳۵۰۰	۴۵۰۰-۵۰۰۰	۱۶.۸	۹. دانشگاه صنعتی اصفهان

ظرفیت رشته نفر	میزان اشتغال مرتبط اشتغال در شغل‌های مرتبط با رشته	بازه آخرین رتبه قبولی			حقوق فارغ التحصیلان کارشناسی میانگین سه سال اول (میلیون تومان)	نام دانشگاه به ترتیب آخرین رتبه قبولی
		منطقه ۳	منطقه ۲	منطقه ۱		
۷۵	۴۵%	۲۵۰۰-۳۰۰۰	۳۰۰۰-۳۵۰۰	۵۰۰۰-۶۰۰۰	۱۳.۶	۱۰. دانشگاه اصفهان
۱۱۵	۶۵%	۰-۰	۳۰۰۰-۳۵۰۰	۵۰۰۰-۶۰۰۰	۱۵.۱	۱۱. دانشگاه بین المللی امام خمینی (ره) - قزوین
۱۹۱	۶۸%	۲۰۰۰-۲۵۰۰	۵۰۰۰-۶۰۰۰	۷۰۰۰-۸۰۰۰	۱۷.۳	۱۲. دانشگاه تبریز
۵۰	۶۱%	۴۵۰۰-۵۰۰۰	۸۰۰۰-۹۰۰۰	۱۰۰۰۰-۱۲۰۰۰	۱۴.۹	۱۳. دانشگاه قم
۱۷۰	۶۲%	۷۰۰۰-۸۰۰۰	۸۰۰۰-۹۰۰۰	۱۲۰۰۰-۱۴۰۰۰	۱۵.۲	۱۴. دانشگاه زنجان
۶۰	۶۱%	۶۰۰۰-۷۰۰۰	۱۰۰۰۰-۱۲۰۰۰	۱۲۰۰۰-۱۴۰۰۰	۱۳.۷	۱۵. دانشگاه اراک
۵۰	۷۳%	۶۰۰۰-۷۰۰۰	۸۰۰۰-۹۰۰۰	۱۲۰۰۰-۱۴۰۰۰	۱۳.۶	۱۶. دانشگاه سمنان
۴۰	۵۰%	۶۰۰۰-۷۰۰۰	۱۴۰۰۰-۱۶۰۰۰	۱۶۰۰۰-۱۸۰۰۰	۱۲.۷	۱۷. دانشگاه صنعتی اراک
۱۱۰	۷۶%	۸۰۰۰-۹۰۰۰	۸۰۰۰-۹۰۰۰	۱۶۰۰۰-۱۸۰۰۰	۱۲.۲	۱۸. دانشگاه ارومیه

ظرفیت رشته

نفر

۱۳۰

۳۵

میزان اشتغال مرتبط

اشتغال در شغل‌های مرتبط با رشته

۷۶%

۶۲%

بازه آخرین رتبه قبولی

منطقه ۳

منطقه ۲

منطقه ۱

۷۰۰۰-۸۰۰۰

۱۴۰۰۰-۱۶۰۰۰

۲۰۰۰۰-۲۵۰۰۰

۱۰۰۰۰-۱۲۰۰۰

۲۰۰۰۰-۲۵۰۰۰

۲۰۰۰۰-۲۵۰۰۰

حقوق فارغ التحصیلان کارشناسی

میانگین سه سال اول (میلیون تومان)

۱۲.۱

۱۴.۳

نام دانشگاه

۱۹. دانشگاه صنعتی شاهرود

۲۰. دانشگاه بیرجند

ظرفیت سایر دانشگاه‌ها: ۳۲۶۴ نفر



ضریب اطمینان زیاد

۲۳۹۵ نفر

ظرفیت پذیرش رشته در دوره روزانه

## مهندسی معماری

**میزان اشتغال مرتبط**  
اشتغال در شغل های مرتبط با رشته

**۳۷%**  
(رتبه ۱۵ از ۳۰ رشته)

(n = ۲۱۵۳)

**بازه آخرین رتبه قبولی منطقه ۱**  
در دانشگاه تهران

**۶۰۰-۸۰۰**  
(رتبه ۵ از ۱۶ رشته ریاضی)

**میانگین حقوق فارغ التحصیلان کارشناسی**  
در سه سال اول (میلیون تومان)

**۱۴.۴**  
(رتبه ۱۷ از ۳۰ رشته)

**میزان رضایت فارغ التحصیلان**  
از رشته

**۳.۴ از ۵**  
(رتبه ۱۵ از ۳۰ رشته)

**گروه شغلی فارغ التحصیلان (% از کل فارغ التحصیلان رشته)**



منبع: رزومه های پلتفرم جابویژن (n = ۲۱۵۳)

**میانگین حقوق براساس فاصله**  
از فارغ التحصیلی کارشناسی (میلیون تومان)



منبع: رزومه های پلتفرم جابویژن (n = ۲۱۵۳)

**میزان رضایت فارغ التحصیلان از رشته**  
در شاخص های مختلف

**۲.۵ از ۵**  
(رتبه ۲۱ از ۳۰ رشته)

بازار کار و تعداد فرصت های شغلی

**۳.۵ از ۵**  
(رتبه ۹ از ۳۰ رشته)

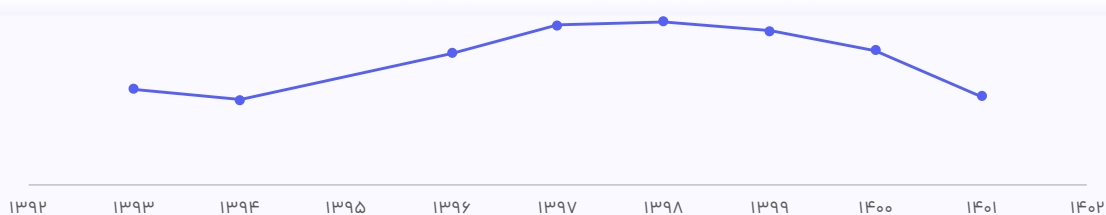
تناسب مشاغل این رشته با علاقه فردی

**۲.۷ از ۵**  
(رتبه ۱۶ از ۳۰ رشته)

سطح درآمد

منبع: رشته ی تحصیلی خود را از نظر شاخص های زیر چگونه ارزیابی می کنید؟ از ۱ تا ۵ (n = ۶۳۶)

**روند آخرین رتبه پذیرفته شده در اولین دانشگاه**



**میانگین حقوق درخواستی در مقاطع مختلف**  
(میلیون تومان)



منبع: رزومه های پلتفرم جابویژن (n = ۲۱۵۳)

ظرفیت رشته نفر	میزان اشتغال مرتبط اشتغال در شغل‌های مرتبط با رشته	بازه آخرین رتبه قبولی			حقوق فارغ‌التحصیلان کارشناسی (میانگین سه سال اول (میلیون تومان))	نام دانشگاه
		منطقه ۳	منطقه ۲	منطقه ۱		
۱۲۱	۵۱%	۲۰۰-۳۰۰	۵۰۰-۶۰۰	۶۰۰-۸۰۰	۱۳.۸	۱. دانشگاه تهران
۶۰	۶۰%	۵۰۰-۶۰۰	۸۰۰-۱۰۰۰	۲۰۰۰-۲۵۰۰	۱۶.۳	۲. دانشگاه شهید بهشتی تهران
۲۲	۶۹%	۲۰۰-۳۰۰	۱۰۰۰-۱۵۰۰	۲۰۰۰-۲۵۰۰	۱۶.۵	۳. دانشگاه علم و صنعت ایران
۱۸	۵۸%	۲۰۰۰-۲۵۰۰	۳۰۰۰-۳۵۰۰	۴۵۰۰-۵۰۰۰	۱۳.۶	۴. دانشگاه تبریز
۳۵	۴۷%	۳۰۰۰-۳۵۰۰	۴۵۰۰-۵۰۰۰	۶۰۰۰-۷۰۰۰	۱۲.۱	۵. دانشگاه بین‌المللی امام خمینی (ره) - قزوین
۲۵	۵۹%	۱۰۰۰۰-۱۲۰۰۰	۴۵۰۰-۵۰۰۰	۱۰۰۰۰-۱۲۰۰۰	۱۲.۱	۶. دانشگاه سمنان
۴۰	۶۲%	۴۵۰۰-۵۰۰۰	۱۰۰۰۰-۱۲۰۰۰	۱۰۰۰۰-۱۲۰۰۰	۱۲.۸	۷. دانشگاه صنعتی شاهرود
۳۵	۶۷%	۹۰۰۰-۱۰۰۰۰	۷۰۰۰-۸۰۰۰	۱۲۰۰۰-۱۴۰۰۰	۱۴.۰	۸. دانشگاه زنجان

ظرفیت سایر دانشگاه‌ها: ۲۰۳۹ نفر



ضریب اطمینان زیاد

۲۷۸۴ نفر

ظرفیت پذیرش رشته در دوره روزانه

مهندسی شیمی / پلیمر

میزان اشتغال مرتبط  
اشتغال در شغل های مرتبط با رشته

۵۶%

(رتبه ۹ از ۳۰ رشته)

(n = ۱۳۵۳)

بازه آخرین رتبه قبولی منطقه ۱  
در دانشگاه صنعتی شریف

۸۰۰-۱۰۰۰

(رتبه ۹ از ۱۶ رشته ریاضی)

میانگین حقوق فارغ التحصیلان کارشناسی  
در سه سال اول (میلیون تومان)

۱۵.۱

(رتبه ۱۲ از ۳۰ رشته)

میزان رضایت فارغ التحصیلان  
از رشته

۳.۴ از ۵

(رتبه ۱۷ از ۳۰ رشته)

گروه شغلی فارغ التحصیلان (% از کل فارغ التحصیلان رشته)



منبع: رزومه های پلتفرم جابویژن (n = ۱۳۵۳)

میانگین حقوق براساس فاصله  
از فارغ التحصیلی کارشناسی (میلیون تومان)



منبع: رزومه های پلتفرم جابویژن (n = ۱۳۵۳)

میزان رضایت فارغ التحصیلان از رشته  
در شاخص های مختلف

۳.۱ از ۵  
(رتبه ۸ از ۳۰ رشته)

بازار کار و تعداد فرصت های شغلی

۳.۴ از ۵  
(رتبه ۱۳ از ۳۰ رشته)

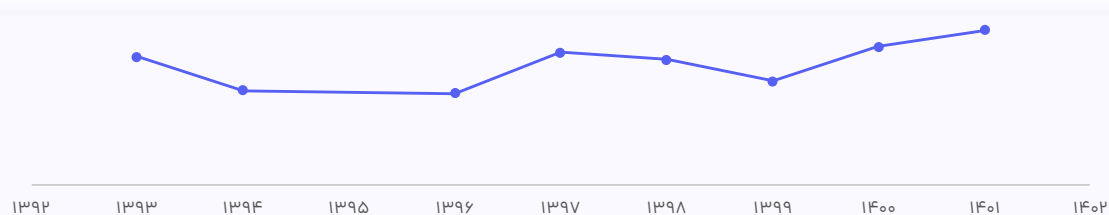
تناسب مشاغل این رشته با علاقه فردی

۳.۰ از ۵  
(رتبه ۷ از ۳۰ رشته)

سطح درآمد

منبع: رشته ی تحصیلی خود را از نظر شاخص های زیر چگونه ارزیابی می کنید؟ از ۱ تا ۵ (n = ۴۰۶)

روند آخرین رتبه پذیرفته شده در اولین دانشگاه



میانگین حقوق درخواستی در مقاطع مختلف  
(میلیون تومان)



منبع: رزومه های پلتفرم جابویژن (n = ۱۳۵۳)

ظرفیت رشته نفر	میزان اشتغال مرتبط اشتغال در شغل‌های مرتبط با رشته	بازه آخرین رتبه قبولی			حقوق فارغ‌التحصیلان کارشناسی میانگین سه سال اول (میلیون تومان)	نام دانشگاه به ترتیب آخرین رتبه قبولی
		منطقه ۳	منطقه ۲	منطقه ۱		
۸۰	۶۱%	۲۰۰-۳۰۰	۱۰۰۰-۱۵۰۰	۸۰۰-۱۰۰۰	۱۹.۵	۱. دانشگاه صنعتی شریف
۱۳۰	۶۲%	۴۰۰-۵۰۰	۸۰۰-۱۰۰۰	۱۰۰۰-۱۵۰۰	۱۵.۷	۲. دانشگاه تهران
۱۰۰	۶۰%	۵۰۰-۶۰۰	۱۵۰۰-۲۰۰۰	۲۰۰۰-۲۵۰۰	۱۵.۰	۳. دانشگاه امیر کبیر
۲۴	۷۰%	۶۰۰-۸۰۰	۱۵۰۰-۲۰۰۰	۲۰۰۰-۲۵۰۰	۱۳.۰	۴. دانشگاه علم و صنعت ایران
۷۲	۵۷%	۲۵۰۰-۳۰۰۰	۶۰۰۰-۷۰۰۰	۴۰۰۰-۴۵۰۰	۱۴.۶	۵. دانشگاه فردوسی مشهد
۳۰	۶۰%	۱۵۰۰-۲۰۰۰	۴۰۰۰-۴۵۰۰	۵۰۰۰-۶۰۰۰	۱۴.۹	۶. دانشگاه شیراز
۸۰	۶۱%	۱۵۰۰-۲۰۰۰	۳۵۰۰-۴۰۰۰	۶۰۰۰-۷۰۰۰	۱۴.۱	۷. دانشگاه صنعتی اصفهان
۳۰	۷۰%	۲۵۰۰-۳۰۰۰	۵۰۰۰-۶۰۰۰	۶۰۰۰-۷۰۰۰	۱۳.۶	۸. دانشگاه اصفهان
۲۷	۵۹%	۲۵۰۰-۳۰۰۰	۶۰۰۰-۷۰۰۰	۷۰۰۰-۸۰۰۰	۱۲.۳	۹. دانشگاه تبریز



ظرفیت رشته نفر	میزان اشتغال مرتبط اشتغال در شغل‌های مرتبط با رشته	بازه آخرین رتبه قبولی			حقوق فارغ التحصیلان کارشناسی میانگین سه سال اول (میلیون تومان)	نام دانشگاه به ترتیب آخرین رتبه قبولی
		منطقه ۳	منطقه ۲	منطقه ۱		
۱۸	۶۷%	۶۰۰۰-۷۰۰۰	۸۰۰۰-۹۰۰۰	۹۰۰۰-۱۰۰۰۰	۱۲.۳	۱۰. دانشگاه کاشان
۸۰	۵۸%	۵۰۰۰-۶۰۰۰	۷۰۰۰-۸۰۰۰	۹۰۰۰-۱۰۰۰۰	۱۵.۲	۱۱. دانشگاه صنعتی نوشیروانی بابل
۳۵	۵۴%	۳۵۰۰-۴۰۰۰	۲۵۰۰۰-۳۰۰۰۰	۱۲۰۰۰-۱۴۰۰۰	۱۴.۲	۱۲. دانشگاه صنعتی قم
۵۰	۳۷%	۷۰۰۰-۸۰۰۰	۹۰۰۰-۱۰۰۰۰	۱۲۰۰۰-۱۴۰۰۰	۱۴.۲	۱۳. دانشگاه قم
۳۵	۵۵%	۸۰۰۰-۹۰۰۰	۱۴۰۰۰-۱۶۰۰۰	۱۲۰۰۰-۱۴۰۰۰	۱۶.۳	۱۴. دانشگاه شهید چمران اهواز
۶۸	۵۶%	۷۰۰۰-۸۰۰۰	۱۰۰۰۰-۱۲۰۰۰	۱۲۰۰۰-۱۴۰۰۰	۱۲.۷	۱۵. دانشگاه یزد
۳۵	۵۷%	۷۰۰۰-۸۰۰۰	۱۴۰۰۰-۱۶۰۰۰	۱۴۰۰۰-۱۶۰۰۰	۱۴.۴	۱۶. دانشگاه مازندران
۴۰	۶۰%	۶۰۰۰-۷۰۰۰	۳۵۰۰۰-۴۰۰۰۰	۱۴۰۰۰-۱۶۰۰۰	۱۶.۳	۱۷. دانشگاه گیلان
۴۰	۶۲%	۶۰۰۰-۷۰۰۰	۱۲۰۰۰-۱۴۰۰۰	۱۴۰۰۰-۱۶۰۰۰	۱۵.۳	۱۸. دانشگاه اراک

ظرفیت رشته نفر	میزان اشتغال مرتبط اشتغال در شغل‌های مرتبط با رشته	بازه آخرین رتبه قبولی			حقوق فارغ التحصیلان کارشناسی میانگین سه سال اول (میلیون تومان)	نام دانشگاه
		منطقه ۳	منطقه ۲	منطقه ۱		
۱۲۰	۶۶%	۸۰۰۰-۹۰۰۰	۱۶۰۰۰-۱۸۰۰۰	۱۶۰۰۰-۱۸۰۰۰	۱۵.۶	۱۹. دانشگاه صنعتی سهند تبریز
۵۰	۸۵%	۷۰۰۰-۸۰۰۰	۱۸۰۰۰-۲۰۰۰۰	۱۶۰۰۰-۱۸۰۰۰	۱۷.۱	۲۰. دانشگاه خلیج فارس
۴۵	۶۵%	۱۰۰۰۰-۱۲۰۰۰	۱۶۰۰۰-۱۸۰۰۰	۱۸۰۰۰-۲۰۰۰۰	۱۵.۰	۲۱. دانشگاه سمنان
۴۷	۵۹%	۷۰۰۰-۸۰۰۰	۱۶۰۰۰-۱۸۰۰۰	۱۸۰۰۰-۲۰۰۰۰	۱۴.۰	۲۲. دانشگاه صنعتی همدان
۴۵	۵۳%	۱۲۰۰۰-۱۴۰۰۰	۲۰۰۰۰-۲۵۰۰۰	۱۸۰۰۰-۲۰۰۰۰	۱۳.۴	۲۳. دانشگاه صنعتی شاهرود
۵۵	۶۱%	۹۰۰۰-۱۰۰۰۰	۱۸۰۰۰-۲۰۰۰۰	۲۰۰۰۰-۲۵۰۰۰	۱۲.۸	۲۴. دانشگاه زنجان
۸۵	۶۴%	۱۴۰۰۰-۱۶۰۰۰	۱۸۰۰۰-۲۰۰۰۰	۲۰۰۰۰-۲۵۰۰۰	۱۶.۱	۲۵. دانشگاه ارومیه
۸۰	۵۶%	۱۴۰۰۰-۱۶۰۰۰	۲۰۰۰۰-۲۵۰۰۰	۲۰۰۰۰-۲۵۰۰۰	۱۵.۳	۲۶. دانشگاه حکیم سبزواری

ظرفیت سایر دانشگاه‌ها: ۱۲۹۳ نفر



ضریب اطمینان متوسط

۱۳۰۷ نفر

ظرفیت پذیرش رشته در دوره روزانه

## ریاضی و آمار

**میزان اشتغال مرتبط**  
اشتغال در شغل های مرتبط با رشته

**۳۷%**

(رتبه ۱۶ از ۳۰ رشته)

(n = ۵۹۶)

**بازه آخرین رتبه قبولی منطقه ۱**  
در دانشگاه صنعتی شریف

**۶۰۰-۸۰۰**

(رتبه ۶ از ۱۶ رشته ریاضی)

**میانگین حقوق فارغ التحصیلان کارشناسی**  
در سه سال اول (میلیون تومان)

**۱۴.۲**

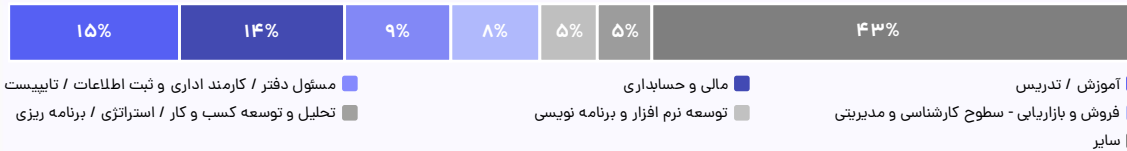
(رتبه ۱۹ از ۳۰ رشته)

**میزان رضایت فارغ التحصیلان**  
از رشته

**۳.۳ از ۵**

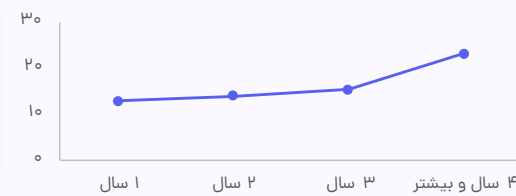
(رتبه ۱۹ از ۳۰ رشته)

**گروه شغلی فارغ التحصیلان (% از کل فارغ التحصیلان رشته)**



منبع: رزومه های پلتفرم جابویژن (n = ۵۹۶)

**میانگین حقوق براساس فاصله**  
از فارغ التحصیلی کارشناسی (میلیون تومان)



منبع: رزومه های پلتفرم جابویژن (n = ۵۹۶)

**میزان رضایت فارغ التحصیلان از رشته**  
در شاخص های مختلف

**۲.۵ از ۵**  
(رتبه ۲۰ از ۳۰ رشته)

بازار کار و تعداد فرصت های شغلی

**۳.۰ از ۵**  
(رتبه ۲۴ از ۳۰ رشته)

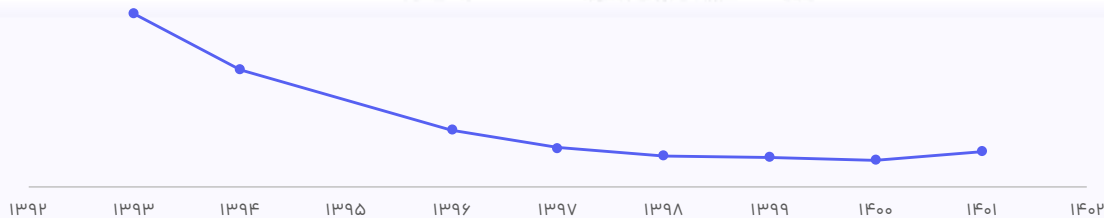
تناسب مشاغل این رشته با علاقه فردی

**۲.۴ از ۵**  
(رتبه ۲۵ از ۳۰ رشته)

سطح درآمد

منبع: رشته ی تحصیلی خود را از نظر شاخص های زیر چگونه ارزیابی می کنید؟ از ۱ تا ۵ (n = ۱۶۹)

**روند آخرین رتبه پذیرفته شده در اولین دانشگاه**



**میانگین حقوق درخواستی در مقاطع مختلف**  
(میلیون تومان)



منبع: رزومه های پلتفرم جابویژن (n = ۵۹۶)

### ظرفیت رشته

نفر

۶۳

۵۰

۳۲

۳۵

۱۰۵

۳۰

۷۰

۶۰

۹۰

### میزان اشتغال مرتبط

اشتغال در شغل‌های مرتبط با رشته

۴۸%

۴۵%

۴۴%

۳۸%

۴۷%

۴۴%

۴۶%

۴۲%

۴۲%

### بازه آخرین رتبه قبولی

منطقه ۳

منطقه ۲

منطقه ۱

۲۵۰۰-۳۰۰۰

۲۰۰۰-۲۵۰۰

۲۰۰۰-۲۵۰۰

۲۰۰۰-۲۵۰۰

۳۵۰۰-۴۰۰۰

۲۰۰۰-۲۵۰۰

۲۵۰۰-۳۰۰۰

۵۰۰۰-۶۰۰۰

۴۵۰۰-۵۰۰۰

۴۰۰۰-۴۵۰۰

۵۰۰۰-۶۰۰۰

۴۵۰۰-۵۰۰۰

۲۵۰۰-۳۰۰۰

۴۰۰۰-۴۵۰۰

۵۰۰۰-۶۰۰۰

۶۰۰۰-۷۰۰۰

۶۰۰۰-۷۰۰۰

۶۰۰۰-۷۰۰۰

۵۰۰۰-۶۰۰۰

۷۰۰۰-۸۰۰۰

۶۰۰۰-۷۰۰۰

۵۰۰۰-۶۰۰۰

۷۰۰۰-۸۰۰۰

۶۰۰۰-۷۰۰۰

۸۰۰۰-۹۰۰۰

۱۰۰۰۰-۱۲۰۰۰

۹۰۰۰-۱۰۰۰۰

### حقوق فارغ التحصیلان کارشناسی

میانگین سه سال اول (میلیون تومان)

۱۷.۵

۲۰.۸

۱۹.۰

۱۵.۲

۱۷.۵

۱۶.۰

۱۳.۹

۱۳.۷

۱۴.۱

### نام دانشگاه

به ترتیب آخرین رتبه قبولی

۱. دانشگاه تهران

۲. دانشگاه امیرکبیر

۳. دانشگاه علم و صنعت ایران

۴. دانشگاه صنعتی خواجه

نصیرالدین طوسی

۵. دانشگاه شهید بهشتی تهران

۶. دانشگاه علامه طباطبایی

تهران

۷. دانشگاه خوارزمی تهران

۸. دانشگاه الزهرا (س) تهران

۹. دانشگاه فردوسی مشهد

ظرفیت رشته نفر	میزان اشتغال مرتبط اشتغال در شغل‌های مرتبط با رشته	بازه آخرین رتبه قبولی			حقوق فارغ التحصیلان کارشناسی میانگین سه سال اول (میلیون تومان)	نام دانشگاه
		منطقه ۳	منطقه ۲	منطقه ۱		
۱۰۵	۳۸%	۹۰۰۰-۱۰۰۰۰	۱۴۰۰۰-۱۶۰۰۰	۱۰۰۰۰-۱۲۰۰۰	۱۴.۵	۱۰. دانشگاه صنعتی اصفهان
۹۵	۴۶%	۱۰۰۰۰-۱۲۰۰۰	۱۶۰۰۰-۱۸۰۰۰	۱۰۰۰۰-۱۲۰۰۰	۱۰.۶	۱۱. دانشگاه شیراز
۷۰	۳۸%	۱۰۰۰۰-۱۲۰۰۰	۱۴۰۰۰-۱۶۰۰۰	۱۲۰۰۰-۱۴۰۰۰	۱۱.۷	۱۲. دانشگاه اصفهان
۸۰	۳۷%	۶۰۰۰-۷۰۰۰	۱۲۰۰۰-۱۴۰۰۰	۱۲۰۰۰-۱۴۰۰۰	۱۱.۳	۱۳. دانشگاه بین المللی امام خمینی (ره) - قزوین
۹۱	۴۰%	۱۴۰۰۰-۱۶۰۰۰	۲۰۰۰۰-۲۵۰۰۰	۲۰۰۰۰-۲۵۰۰۰	۱۱.۳	۱۴. دانشگاه گیلان
۶۲	۳۸%	۱۶۰۰۰-۱۸۰۰۰	۲۰۰۰۰-۲۵۰۰۰	۲۰۰۰۰-۲۵۰۰۰	۱۲.۶	۱۵. دانشگاه مازندران

ظرفیت سایر دانشگاه‌ها: ۳۳۸ نفر



ضریب اطمینان زیاد

۱۶۵۰ نفر

ظرفیت پذیرش رشته در دوره روزانه

## مهندسی مواد و متالورژی

**میزان اشتغال مرتبط**  
اشتغال در شغل های مرتبط با رشته

**۴۸%**

(رتبه ۱۰ از ۳۰ رشته)

(n = ۶۰۷)

**بازه آخرین رتبه قبولی منطقه ۱**  
در دانشگاه صنعتی شریف

**۱۰۰۰-۱۵۰۰**

(رتبه ۱۲ از ۱۶ رشته ریاضی)

**میانگین حقوق فارغ التحصیلان کارشناسی**  
در سه سال اول (میلیون تومان)

**۱۵**

(رتبه ۱۳ از ۳۰ رشته)

**میزان رضایت فارغ التحصیلان**  
از رشته

**۳.۲ از ۵**

(رتبه ۲۳ از ۳۰ رشته)

**گروه شغلی فارغ التحصیلان (% از کل فارغ التحصیلان رشته)**



منبع: رزومه های پلتفرم جابویژن (n = ۶۰۷)

**میانگین حقوق براساس فاصله**  
از فارغ التحصیلی کارشناسی (میلیون تومان)



منبع: رزومه های پلتفرم جابویژن (n = ۶۰۷)

**میزان رضایت فارغ التحصیلان از رشته**  
در شاخص های مختلف

**۲.۷ از ۵**

(رتبه ۱۸ از ۳۰ رشته)

بازار کار و تعداد فرصت های شغلی

**۳.۲ از ۵**

(رتبه ۲۱ از ۳۰ رشته)

تناسب مشاغل این رشته با علاقه فردی

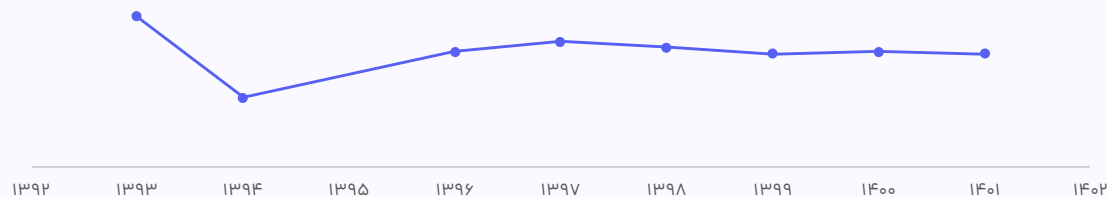
**۲.۷ از ۵**

(رتبه ۱۵ از ۳۰ رشته)

سطح درآمد

منبع: رشته ی تحصیلی خود را از نظر شاخص های زیر چگونه ارزیابی می کنید؟ از ۱ تا ۵ (n = ۲۲۸)

**روند آخرین رتبه پذیرفته شده در اولین دانشگاه**



**میانگین حقوق درخواستی در مقاطع مختلف**  
(میلیون تومان)



منبع: رزومه های پلتفرم جابویژن (n = ۶۰۷)

ظرفیت رشته نفر	میزان اشتغال مرتبط اشتغال در شغل‌های مرتبط با رشته	بازه آخرین رتبه قبولی			حقوق فارغ التحصیلان کارشناسی میانگین سه سال اول (میلیون تومان)	نام دانشگاه به ترتیب آخرین رتبه قبولی
		منطقه ۳	منطقه ۲	منطقه ۱		
۷۰	۵۳%	۸۰۰-۱۰۰۰	۱۰۰۰-۱۵۰۰	۱۰۰۰-۱۵۰۰	۱۷.۶	۱. دانشگاه صنعتی شریف
۳۵	۵۲%	۸۰۰-۱۰۰۰	۱۵۰۰-۲۰۰۰	۲۰۰۰-۲۵۰۰	۱۶.۳	۲. دانشگاه تهران
۴۰	۵۲%	۱۰۰۰-۱۵۰۰	۲۰۰۰-۲۵۰۰	۲۰۰۰-۲۵۰۰	۱۵.۳	۳. دانشگاه امیر کبیر
۶۵	۵۲%	۱۵۰۰-۲۰۰۰	۲۵۰۰-۳۰۰۰	۳۰۰۰-۳۵۰۰	۱۴.۳	۴. دانشگاه علم و صنعت ایران
۱۵	۳۸%	۲۰۰۰-۲۵۰۰	۳۰۰۰-۳۵۰۰	۳۰۰۰-۳۵۰۰	۱۵.۷	۵. دانشگاه صنعتی خواجه نصیرالدین طوسی
۴۰	۵۵%	۵۰۰۰-۶۰۰۰	۷۰۰۰-۸۰۰۰	۶۰۰۰-۷۰۰۰	۱۵.۰	۶. دانشگاه فردوسی مشهد
۷۰	۵۳%	۴۵۰۰-۵۰۰۰	۶۰۰۰-۷۰۰۰	۷۰۰۰-۸۰۰۰	۱۳.۴	۷. دانشگاه صنعتی اصفهان
۳۵	۶۰%	۴۵۰۰-۵۰۰۰	۸۰۰۰-۹۰۰۰	۸۰۰۰-۹۰۰۰	۱۱.۳	۸. دانشگاه شیراز
۶۰	۴۰%	۳۵۰۰-۴۰۰۰	۷۰۰۰-۸۰۰۰	۱۰۰۰۰-۱۲۰۰۰	۱۵.۹	۹. دانشگاه بین المللی امام خمینی (ره) - قزوین

ظرفیت رشته نفر	میزان اشتغال مرتبط اشتغال در شغل‌های مرتبط با رشته	بازه آخرین رتبه قبولی			حقوق فارغ‌التحصیلان کارشناسی میانگین سه سال اول (میلیون تومان)	نام دانشگاه به ترتیب آخرین رتبه قبولی
		منطقه ۳	منطقه ۲	منطقه ۱		
۲۵	۴۴%	۴۰۰۰-۴۵۰۰	۱۰۰۰۰-۱۲۰۰۰	۱۰۰۰۰-۱۲۰۰۰	۱۴.۱	۱۰. دانشگاه تبریز
۶۰	۴۴%	۲۰۰۰۰-۲۵۰۰۰	۱۸۰۰۰-۲۰۰۰۰	۱۴۰۰۰-۱۶۰۰۰	۱۴.۱	۱۱. دانشگاه شهرکرد
۳۰	۷۱%	۱۴۰۰۰-۱۶۰۰۰	۲۵۰۰۰-۳۰۰۰۰	۲۰۰۰۰-۲۵۰۰۰	۱۲.۷	۱۲. دانشگاه شهید مدنی تبریز
۶۴	۴۹%	۱۲۰۰۰-۱۴۰۰۰	۱۸۰۰۰-۲۰۰۰۰	۲۰۰۰۰-۲۵۰۰۰	۱۶.۶	۱۳. دانشگاه زنجان
۶۰	۴۵%	۱۴۰۰۰-۱۶۰۰۰	۱۸۰۰۰-۲۰۰۰۰	۲۰۰۰۰-۲۵۰۰۰	۱۴.۷	۱۴. دانشگاه اراک
۷۰	۴۸%	۱۴۰۰۰-۱۶۰۰۰	۲۰۰۰۰-۲۵۰۰۰	۲۰۰۰۰-۲۵۰۰۰	۱۴.۵	۱۵. دانشگاه سمنان
۴۷	۴۰%	۲۰۰۰۰-۲۵۰۰۰	۲۵۰۰۰-۳۰۰۰۰	۲۰۰۰۰-۲۵۰۰۰	۱۱.۰	۱۶. دانشگاه صنعتی همدان
۴۰	۵۳%	۱۶۰۰۰-۱۸۰۰۰	۲۵۰۰۰-۳۰۰۰۰	۲۵۰۰۰-۳۰۰۰۰	۱۴.۳	۱۷. دانشگاه صنعتی شاهرود
۴۵	۵۹%	۱۰۰۰۰-۱۲۰۰۰	۱۶۰۰۰-۱۸۰۰۰	۳۰۰۰۰-۳۵۰۰۰	۱۵.۲	۱۸. دانشگاه شهید چمران اهواز



### ظرفیت رشته

نفر

۴۰

### میزان اشتغال مرتبط

اشتغال در شغل‌های مرتبط با رشته

۵۳%

### بازه آخرین رتبه قبولی

منطقه ۱

۳۰۰۰۰-۳۵۰۰۰

منطقه ۲

۱۸۰۰۰-۲۰۰۰۰

منطقه ۳

۲۰۰۰۰-۲۵۰۰۰

### حقوق فارغ التحصیلان کارشناسی

میانگین سه سال اول (میلیون تومان)

۱۳.۴

### نام دانشگاه

۱۹. دانشگاه ملایر

ظرفیت سایر دانشگاه‌ها: ۷۳۹ نفر



میزان اشتغال مرتبط  
اشتغال در شغل های مرتبط با رشته

۴۷%

(رتبه ۱۳ از ۳۰ رشته)

(n = ۲۵۶)

بازه آخرین رتبه قبولی منطقه ۱  
دانشگاه صنعتی امیرکبیر (پلی تکنیک)

۵۰۰۰-۶۰۰۰

(رتبه ۱۶ از ۱۶ رشته ریاضی)

میانگین حقوق فارغ التحصیلان کارشناسی  
در سه سال اول (میلیون تومان)

۱۶.۵

(رتبه ۵ از ۳۰ رشته)

میزان رضایت فارغ التحصیلان  
از رشته

۲.۹ از ۵

(رتبه ۲۹ از ۳۰ رشته)

گروه شغلی فارغ التحصیلان (% از کل فارغ التحصیلان رشته)



منبع: رزومه های پلتفرم جابویژن (n = ۲۵۶)

میانگین حقوق براساس فاصله  
از فارغ التحصیلی کارشناسی (میلیون تومان)



منبع: رزومه های پلتفرم جابویژن (n = ۲۵۶)

میزان رضایت فارغ التحصیلان از رشته  
در شاخص های مختلف

۲.۵ از ۵  
(رتبه ۲۳ از ۳۰ رشته)

بازار کار و تعداد فرصت های شغلی

۲.۹ از ۵  
(رتبه ۲۵ از ۳۰ رشته)

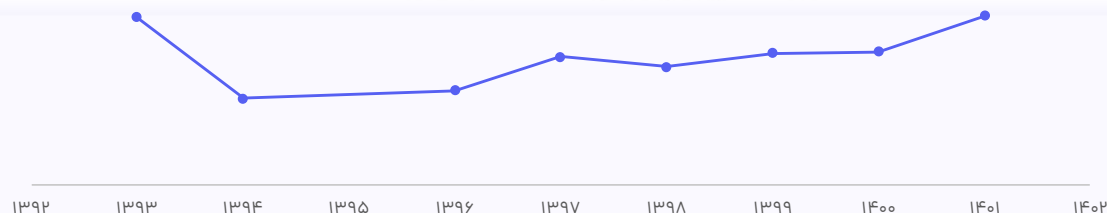
تناسب مشاغل این رشته با علاقه فردی

۲.۶ از ۵  
(رتبه ۲۲ از ۳۰ رشته)

سطح درآمد

منبع: رشته ی تحصیلی خود را از نظر شاخص های زیر چگونه ارزیابی می کنید؟ از ۱ تا ۵ (n = ۱۳۴)

روند آخرین رتبه پذیرفته شده در اولین دانشگاه



میانگین حقوق درخواستی در مقاطع مختلف  
(میلیون تومان)



منبع: رزومه های پلتفرم جابویژن (n = ۲۵۶)

ظرفیت رشته نفر	میزان اشتغال مرتبط اشتغال در شغل‌های مرتبط با رشته	بازه آخرین رتبه قبولی			حقوق فارغ التحصیلان کارشناسی میانگین سه سال اول (میلیون تومان)	نام دانشگاه
		منطقه ۳	منطقه ۲	منطقه ۱		
۵۵	۶۳%	۳۰۰۰-۳۵۰۰	۵۰۰۰-۶۰۰۰	۵۰۰۰-۶۰۰۰	۱۷.۹	۱. دانشگاه امیر کبیر
۶۰	۵۱%	۳۰۰۰-۳۵۰۰	۶۰۰۰-۷۰۰۰	۷۰۰۰-۸۰۰۰	۱۷.۵	۲. دانشگاه تهران
۴۰	۵۰%	۱۰۰۰۰-۱۲۰۰۰	۱۴۰۰۰-۱۶۰۰۰	۸۰۰۰-۹۰۰۰	۱۷.۵	۳. دانشگاه بین المللی امام خمینی (ره) - قزوین
۷۰	۵۲%	۱۸۰۰۰-۲۰۰۰۰	۲۰۰۰۰-۲۵۰۰۰	۱۴۰۰۰-۱۶۰۰۰	۱۵.۷	۴. دانشگاه زنجان
۸۵	۵۸%	۷۰۰۰-۸۰۰۰	۲۵۰۰۰-۳۰۰۰۰	۱۴۰۰۰-۱۶۰۰۰	۱۹.۷	۵. دانشگاه صنعتی اصفهان
۴۵	۶۶%	۱۰۰۰۰-۱۲۰۰۰	۲۰۰۰۰-۲۵۰۰۰	۲۰۰۰۰-۲۵۰۰۰	۱۶.۹	۶. دانشگاه صنعتی سهند تبریز
۵۰	۵۸%	۱۶۰۰۰-۱۸۰۰۰	۳۰۰۰۰-۳۵۰۰۰	۲۵۰۰۰-۳۰۰۰۰	۱۵.۷	۷. دانشگاه صنعتی شاهرود
۳۳	۵۹%	۲۰۰۰۰-۲۵۰۰۰	۲۵۰۰۰-۳۰۰۰۰	۲۵۰۰۰-۳۰۰۰۰	۱۱.۱	۸. دانشگاه صنعتی همدان

ظرفیت سایر دانشگاه‌ها: ۵۰۲ نفر



میزان اشتغال مرتبط  
اشتغال در شغل های مرتبط با رشته

۳۱%  
(رتبه ۱۹ از ۳۰ رشته)

(n = ۴۹۹)

بازه آخرین رتبه قبولی منطقه ۱  
در دانشگاه صنعتی شریف

۱۵۰۰-۲۰۰۰  
(رتبه ۱۴ از ۱۶ رشته ریاضی)

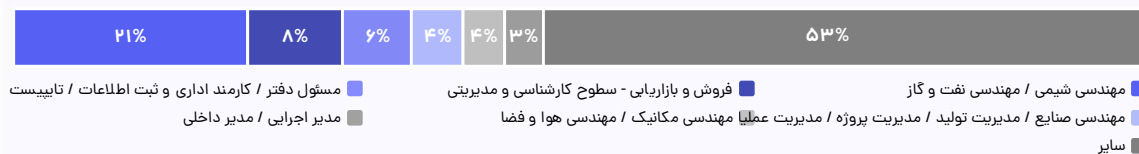
میانگین حقوق فارغ التحصیلان کارشناسی  
در سه سال اول (میلیون تومان)

۱۵.۴  
(رتبه ۱۰ از ۳۰ رشته)

میزان رضایت فارغ التحصیلان  
از رشته

۳.۲ از ۵  
(رتبه ۲۵ از ۳۰ رشته)

گروه شغلی فارغ التحصیلان (% از کل فارغ التحصیلان رشته)



منبع: رزومه های پلتفرم جابویژن (n = ۴۹۹)

میانگین حقوق براساس فاصله  
از فارغ التحصیلی کارشناسی (میلیون تومان)



منبع: رزومه های پلتفرم جابویژن (n = ۴۹۹)

میزان رضایت فارغ التحصیلان از رشته  
در شاخص های مختلف

۲.۴ از ۵  
(رتبه ۲۵ از ۳۰ رشته)

بازار کار و تعداد فرصت های شغلی

۳.۲ از ۵  
(رتبه ۱۹ از ۳۰ رشته)

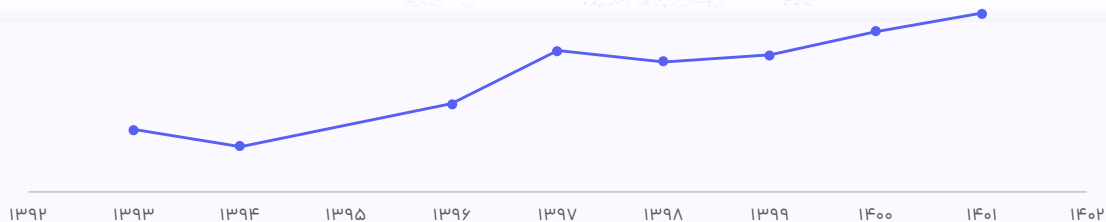
تناسب مشاغل این رشته با علاقه فردی

۳.۲ از ۵  
(رتبه ۶ از ۳۰ رشته)

سطح درآمد

منبع: رشته ی تحصیلی خود را از نظر شاخص های زیر چگونه ارزیابی می کنید؟ از ۱ تا ۵ (n = ۱۰۶)

روند آخرین رتبه پذیرفته شده در اولین دانشگاه



میانگین حقوق درخواستی در مقاطع مختلف  
(میلیون تومان)



منبع: رزومه های پلتفرم جابویژن (n = ۴۹۹)



ظرفیت سایر دانشگاه‌ها: ۶۶۵ نفر



ضریب اطمینان زیاد

۴۵۱ نفر

ظرفیت پذیرش رشته در دوره روزانه

شیمی

میزان اشتغال مرتبط  
اشتغال در شغل های مرتبط با رشته

۶۱%

(رتبه ۸ از ۳۰ رشته)

(n = ۱۴۵۳)

بازه آخرین رتبه قبولی منطقه ۱  
در دانشگاه صنعتی شریف

۱۰۰۰-۱۵۰۰

(رتبه ۱۱ از ۱۶ رشته ریاضی)

میانگین حقوق فارغ التحصیلان کارشناسی  
در سه سال اول (میلیون تومان)

۱۳.۵

(رتبه ۲۳ از ۳۰ رشته)

میزان رضایت فارغ التحصیلان  
از رشته

۳.۲ از ۵

(رتبه ۲۲ از ۳۰ رشته)

گروه شغلی فارغ التحصیلان (% از کل فارغ التحصیلان رشته)



داروسازی / بیوشیمی / شیمی | مهندسی صنایع / مدیریت تولید / مدیریت پروژه / مدیریت عملیات | فروش و بازاریابی - سطوح کارشناسی و مدیریتی | آموزش / تدریس | مسئول دفتر / کارمند اداری و ثبت اطلاعات / تایپست | زیست شناسی / علوم زیستی / علوم آزمایشگاهی | سایر

منبع: رزومه های پلتفرم جابویژن (n = ۱۴۵۳)

میانگین حقوق براساس فاصله  
از فارغ التحصیلی کارشناسی (میلیون تومان)



منبع: رزومه های پلتفرم جابویژن (n = ۱۴۵۳)

میزان رضایت فارغ التحصیلان از رشته  
در شاخص های مختلف

۳.۰ از ۵  
(رتبه ۹ از ۳۰ رشته)

بازار کار و تعداد فرصت های شغلی

۳.۳ از ۵  
(رتبه ۱۸ از ۳۰ رشته)

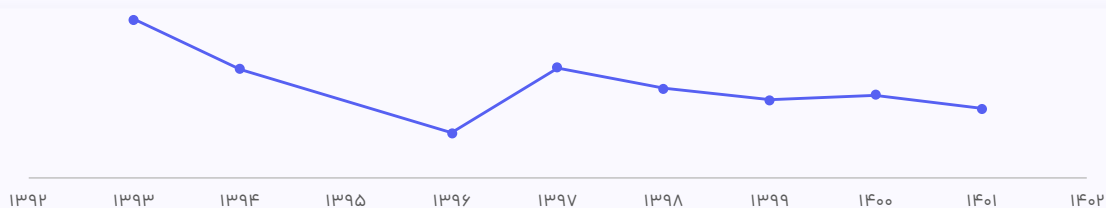
تناسب مشاغل این رشته با علاقه فردی

۲.۷ از ۵  
(رتبه ۱۴ از ۳۰ رشته)

سطح درآمد

منبع: رشته ی تحصیلی خود را از نظر شاخص های زیر چگونه ارزیابی می کنید؟ از ۱ تا ۵ (n = ۳۲۹)

روند آخرین رتبه پذیرفته شده در اولین دانشگاه



میانگین حقوق درخواستی در مقاطع مختلف  
(میلیون تومان)



منبع: رزومه های پلتفرم جابویژن (n = ۱۴۵۳)

ظرفیت رشته نفر	میزان اشتغال مرتبط اشتغال در شغل‌های مرتبط با رشته	بازه آخرین رتبه قبولی			حقوق فارغ التحصیلان کارشناسی میانگین سه سال اول (میلیون تومان)	نام دانشگاه به ترتیب آخرین رتبه قبولی
		منطقه ۳	منطقه ۲	منطقه ۱		
۱۰	۶۷%	۴۵۰۰-۵۰۰۰	۴۰۰۰-۴۵۰۰	۱۰۰۰-۱۵۰۰	۱۶.۹	۱. دانشگاه صنعتی شریف
۲۴	۷۶%	۱۸۰۰۰-۲۰۰۰۰	۳۰۰۰۰-۳۵۰۰۰	۱۵۰۰-۲۰۰۰	۱۲.۵	۲. دانشگاه زنجان
۸	۶۶%	۳۵۰۰-۴۰۰۰	۵۰۰۰-۶۰۰۰	۲۵۰۰-۳۰۰۰	۱۴.۱	۳. دانشگاه تهران
۷	۶۵%	۳۵۰۰-۴۰۰۰	۳۰۰۰-۳۵۰۰	۴۰۰۰-۴۵۰۰	۱۲.۵	۴. دانشگاه صنعتی خواجه نصیرالدین طوسی
۱۲	۷۶%	۳۵۰۰-۴۰۰۰	۳۰۰۰-۳۵۰۰	۴۵۰۰-۵۰۰۰	۱۳.۷	۵. دانشگاه شهید بهشتی تهران
۱۶	۶۲%	۴۵۰۰-۵۰۰۰	۳۵۰۰-۴۰۰۰	۴۵۰۰-۵۰۰۰	۱۳.۸	۶. دانشگاه خوارزمی تهران
۷	۶۳%	۱۴۰۰۰-۱۶۰۰۰	۷۰۰۰-۸۰۰۰	۵۰۰۰-۶۰۰۰	۱۲.۷	۷. دانشگاه الزهرا (س) تهران
۱۲	۶۴%	۱۰۰۰۰-۱۲۰۰۰	۹۰۰۰-۱۰۰۰۰	۶۰۰۰-۷۰۰۰	۱۲.۴	۸. دانشگاه فردوسی مشهد
۱۷	۷۰%	۱۸۰۰۰-۲۰۰۰۰	۲۵۰۰۰-۳۰۰۰۰	۹۰۰۰-۱۰۰۰۰	۱۲.۹	۹. دانشگاه اراک

ظرفیت رشته نفر	میزان اشتغال مرتبط اشتغال در شغل‌های مرتبط با رشته	بازه آخرین رتبه قبولی			حقوق فارغ التحصیلان کارشناسی میانگین سه سال اول (میلیون تومان)	نام دانشگاه به ترتیب آخرین رتبه قبولی
		منطقه ۳	منطقه ۲	منطقه ۱		
۱۰	۷۳%	۴۵۰۰-۵۰۰۰	۱۰۰۰۰-۱۲۰۰۰	۹۰۰۰-۱۰۰۰۰	۱۱.۸	۱۰. دانشگاه صنعتی اصفهان
۱۲	۶۲%	۱۴۰۰۰-۱۶۰۰۰	۱۰۰۰۰-۱۲۰۰۰	۹۰۰۰-۱۰۰۰۰	۱۳.۵	۱۱. دانشگاه اصفهان
۱۴	۶۴%	۶۰۰۰-۷۰۰۰	۱۶۰۰۰-۱۸۰۰۰	۱۲۰۰۰-۱۴۰۰۰	۱۴.۶	۱۲. دانشگاه تبریز
۱۰	۵۳%	۲۰۰۰۰-۲۵۰۰۰	۱۴۰۰۰-۱۶۰۰۰	۱۴۰۰۰-۱۶۰۰۰	۱۲.۹	۱۳. دانشگاه قم
۲۰	۵۷%	۱۶۰۰۰-۱۸۰۰۰	۴۰۰۰۰-۴۵۰۰۰	۱۶۰۰۰-۱۸۰۰۰	۱۳.۱	۱۴. دانشگاه شهید مدنی تبریز
۷	۷۲%	۹۰۰۰-۱۰۰۰۰	۱۶۰۰۰-۱۸۰۰۰	۲۰۰۰۰-۲۵۰۰۰	۱۳.۸	۱۵. دانشگاه بین المللی امام خمینی (ره) - قزوین
۶	۶۹%	۲۰۰۰۰-۲۵۰۰۰	۲۵۰۰۰-۳۰۰۰۰	۲۰۰۰۰-۲۵۰۰۰	۱۱.۷	۱۶. دانشگاه کاشان
۱۲	۵۶%	۰-۰	۳۰۰۰۰-۳۵۰۰۰	۲۵۰۰۰-۳۰۰۰۰	۱۲.۹	۱۷. دانشگاه دامغان
۸	۶۱%	۱۴۰۰۰-۱۶۰۰۰	۰-۰	۶۰۰۰۰-۷۰۰۰۰	۱۱.۰	۱۸. دانشگاه سمنان



## ظرفیت رشته

نفر

۷

## میزان اشتغال مرتبط

اشتغال در شغل‌های مرتبط با رشته

۶۴%

## بازه آخرین رتبه قبولی

منطقه ۳

منطقه ۲

منطقه ۱

داده‌ای برای نمایش وجود ندارد!



## حقوق فارغ‌التحصیلان کارشناسی

میانگین سه سال اول (میلیون تومان)

۱۳.۷

## نام دانشگاه

۱۹. دانشگاه لرستان

ظرفیت سایر دانشگاه‌ها: ۲۳۲ نفر



ضریب اطمینان متوسط

۵۵۷ نفر

ظرفیت پذیرش رشته در دوره روزانه

## مهندسی پزشکی

میزان اشتغال مرتبط  
اشتغال در شغل های مرتبط با رشته

۴۸%

(رتبه ۱۲ از ۳۰ رشته)

(n = ۱۵۹۴)

بازه آخرین رتبه قبولی منطقه ۱  
دانشگاه صنعتی امیرکبیر (پلی تکنیک)

۱۰۰۰-۱۵۰۰

(رتبه ۱۳ از ۱۶ رشته ریاضی)

میانگین حقوق فارغ التحصیلان کارشناسی  
در سه سال اول (میلیون تومان)

۱۴.۲

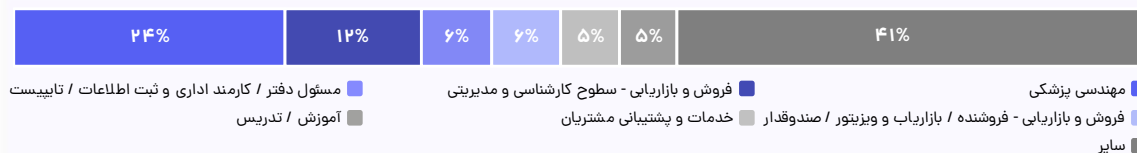
(رتبه ۲۰ از ۳۰ رشته)

میزان رضایت فارغ التحصیلان  
از رشته

۳.۳ از ۵

(رتبه ۲۱ از ۳۰ رشته)

گروه شغلی فارغ التحصیلان (% از کل فارغ التحصیلان رشته)



منبع: رزومه های پلتفرم جابویژن (n = ۱۵۹۴)

میانگین حقوق براساس فاصله  
از فارغ التحصیلی کارشناسی (میلیون تومان)



منبع: رزومه های پلتفرم جابویژن (n = ۱۵۹۴)

میزان رضایت فارغ التحصیلان از رشته  
در شاخص های مختلف

۲.۸ از ۵  
(رتبه ۱۷ از ۳۰ رشته)

بازار کار و تعداد فرصت های شغلی

۳.۱ از ۵  
(رتبه ۲۳ از ۳۰ رشته)

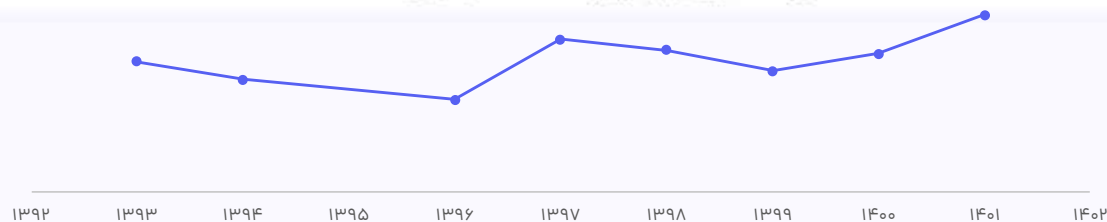
تناسب مشاغل این رشته با علاقه فردی

۲.۸ از ۵  
(رتبه ۱۱ از ۳۰ رشته)

سطح درآمد

منبع: رشته ی تحصیلی خود را از نظر شاخص های زیر چگونه ارزیابی می کنید؟ از ۱ تا ۵ (n = ۱۲۹)

روند آخرین رتبه پذیرفته شده در اولین دانشگاه



میانگین حقوق درخواستی در مقاطع مختلف  
(میلیون تومان)



منبع: رزومه های پلتفرم جابویژن (n = ۱۵۹۴)

ظرفیت رشته نفر	میزان اشتغال مرتبط اشتغال در شغل‌های مرتبط با رشته	بازه آخرین رتبه قبولی			حقوق فارغ‌التحصیلان کارشناسی میانگین سه سال اول (میلیون تومان)	نام دانشگاه
		منطقه ۳	منطقه ۲	منطقه ۱		
۷۵	۴۸%	۴۰۰-۵۰۰	۸۰۰-۱۰۰۰	۱۰۰۰-۱۵۰۰	۱۴.۵	۱. دانشگاه امیرکبیر
۳۰	۴۲%	۰-۰	۱۰۰۰-۱۵۰۰	۱۵۰۰-۲۰۰۰	۱۹.۱	۲. دانشگاه شهید بهشتی تهران
۲۱	۵۰%	۳۰۰۰-۳۵۰۰	۵۰۰۰-۶۰۰۰	۳۰۰۰-۳۵۰۰	۱۸.۲	۳. دانشگاه تبریز
۳۰	۵۲%	۱۰۰۰-۱۵۰۰	۳۵۰۰-۴۰۰۰	۳۵۰۰-۴۰۰۰	۱۴.۳	۴. دانشگاه شاهد تهران
۳۵	۵۷%	۲۰۰۰-۲۵۰۰	۳۰۰۰-۳۵۰۰	۴۵۰۰-۵۰۰۰	۱۴.۸	۵. دانشگاه اصفهان
۴۵	۴۴%	۹۰۰۰-۱۰۰۰۰	۱۲۰۰۰-۱۴۰۰۰	۱۴۰۰۰-۱۶۰۰۰	۱۴.۰	۶. دانشگاه صنعتی شاهرود

ظرفیت سایر دانشگاه‌ها: ۲۳۶ نفر



ضریب اطمینان زیاد

۷۹۶ نفر

ظرفیت پذیرش رشته در دوره روزانه

## مهندسی شهرسازی

میزان اشتغال مرتبط  
اشتغال در شغل های مرتبط با رشته

۲۱%

(رتبه ۲۵ از ۳۰ رشته)

(n = ۴۵۲)

بازه آخرین رتبه قبولی منطقه ۱  
در دانشگاه تهران

۳۰۰۰-۳۵۰۰

(رتبه ۱۵ از ۱۶ رشته ریاضی)

میانگین حقوق فارغ التحصیلان کارشناسی  
در سه سال اول (میلیون تومان)

۱۴

(رتبه ۲۲ از ۳۰ رشته)

میزان رضایت فارغ التحصیلان  
از رشته

۳.۴ از ۵

(رتبه ۱۶ از ۳۰ رشته)

گروه شغلی فارغ التحصیلان (% از کل فارغ التحصیلان رشته)



منبع: رزومه های پلتفرم جابویژن (n = ۴۵۲)

میانگین حقوق براساس فاصله  
از فارغ التحصیلی کارشناسی (میلیون تومان)



منبع: رزومه های پلتفرم جابویژن (n = ۴۵۲)

میزان رضایت فارغ التحصیلان از رشته  
در شاخص های مختلف

۲.۵ از ۵

(رتبه ۲۲ از ۳۰ رشته)

بازار کار و تعداد فرصت های شغلی

۳.۵ از ۵

(رتبه ۱۰ از ۳۰ رشته)

تناسب مشاغل این رشته با علاقه فردی

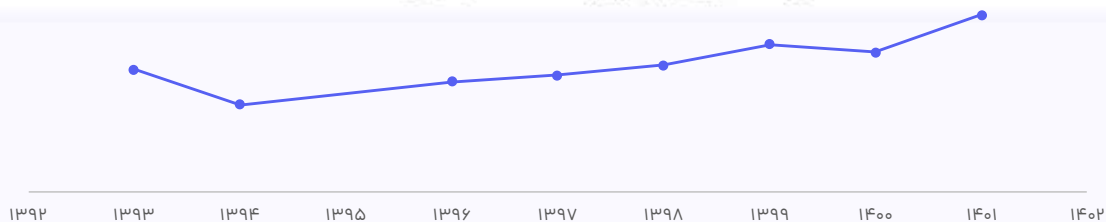
۲.۷ از ۵

(رتبه ۱۷ از ۳۰ رشته)

سطح درآمد

منبع: رشته ی تحصیلی خود را از نظر شاخص های زیر چگونه ارزیابی می کنید؟ از ۱ تا ۵ (n = ۶۳۶)

روند آخرین رتبه پذیرفته شده در اولین دانشگاه



میانگین حقوق درخواستی در مقاطع مختلف  
(میلیون تومان)



منبع: رزومه های پلتفرم جابویژن (n = ۴۵۲)

ظرفیت رشته نفر	میزان اشتغال مرتبط اشتغال در شغل‌های مرتبط با رشته	بازه آخرین رتبه قبولی			حقوق فارغ التحصیلان کارشناسی میانگین سه سال اول (میلیون تومان)	نام دانشگاه
		منطقه ۳	منطقه ۲	منطقه ۱		
۵۶	۳۲%	۱۵۰۰-۲۰۰۰	۳۰۰۰-۳۵۰۰	۳۰۰۰-۳۵۰۰	۱۶.۶	۱. دانشگاه تهران
۱۵	۶%	۲۰۰۰-۲۵۰۰	۳۵۰۰-۴۰۰۰	۳۵۰۰-۴۰۰۰	۱۱.۲	۲. دانشگاه خوارزمی تهران
۴۰	۳۲%	۳۵۰۰-۴۰۰۰	۸۰۰۰-۹۰۰۰	۹۰۰۰-۱۰۰۰۰	۲۰.۰	۳. دانشگاه بین المللی امام خمینی (ره) - قزوین
۱۳	۲۴%	۵۰۰۰-۶۰۰۰	۱۰۰۰۰-۱۲۰۰۰	۱۲۰۰۰-۱۴۰۰۰	۱۱.۶	۴. دانشگاه گیلان
۴۰	۳۵%	۱۶۰۰۰-۱۸۰۰۰	۲۰۰۰۰-۲۵۰۰۰	۱۲۰۰۰-۱۴۰۰۰	۱۴.۱	۵. دانشگاه ارومیه
۱۶	۳۴%	۷۰۰۰-۸۰۰۰	۱۰۰۰۰-۱۲۰۰۰	۱۴۰۰۰-۱۶۰۰۰	۱۲.۵	۶. دانشگاه مازندران
۳۶	۲۴%	۱۲۰۰۰-۱۴۰۰۰	۱۴۰۰۰-۱۶۰۰۰	۱۶۰۰۰-۱۸۰۰۰	۱۱.۶	۷. دانشگاه یزد
۲۵	۲۵%	۰-۰	۱۴۰۰۰-۱۶۰۰۰	۱۸۰۰۰-۲۰۰۰۰	۱۱.۷	۸. دانشگاه سمنان

ظرفیت سایر دانشگاه‌ها: ۵۵۵ نفر



ضریب اطمینان متوسط

۱۳۱۶ نفر

ظرفیت پذیرش رشته در دوره روزانه

فیزیک

میزان اشتغال مرتبط  
اشتغال در شغل های مرتبط با رشته

۲۴%

(رتبه ۲۳ از ۳۰ رشته)

(n = ۴۸۰)

بازه آخرین رتبه قبولی منطقه ۱  
در دانشگاه صنعتی شریف

۱۰۰۰-۱۵۰۰

(رتبه ۱۰ از ۱۶ رشته ریاضی)

میانگین حقوق فارغ التحصیلان کارشناسی  
در سه سال اول (میلیون تومان)

۱۴.۲

(رتبه ۱۸ از ۳۰ رشته)

میزان رضایت فارغ التحصیلان  
از رشته

۲.۸ از ۵

(رتبه ۳۰ از ۳۰ رشته)

گروه شغلی فارغ التحصیلان (% از کل فارغ التحصیلان رشته)



منبع: رزومه های پلتفرم جابویژن (n = ۴۸۰)

میانگین حقوق براساس فاصله  
از فارغ التحصیلی کارشناسی (میلیون تومان)



منبع: رزومه های پلتفرم جابویژن (n = ۴۸۰)

میزان رضایت فارغ التحصیلان از رشته  
در شاخص های مختلف

۱.۶ از ۵

(رتبه ۳۰ از ۳۰ رشته)

بازار کار و تعداد  
فرصت های شغلی

۲.۵ از ۵

(رتبه ۳۰ از ۳۰ رشته)

تناسب مشاغل این  
رشته با علاقه فردی

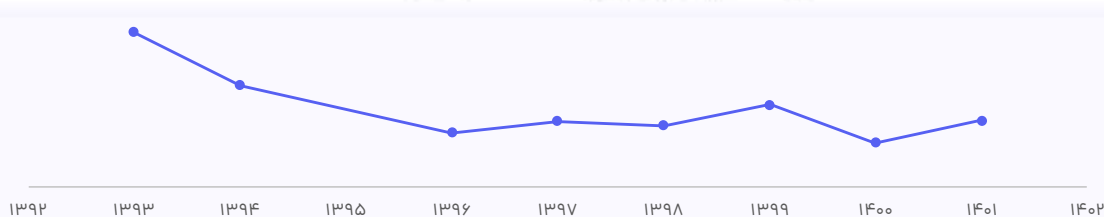
۱.۶ از ۵

(رتبه ۳۰ از ۳۰ رشته)

سطح درآمد

منبع: رشته ی تحصیلی خود را از نظر شاخص های زیر چگونه ارزیابی می کنید؟ از ۱ تا ۵ (n = ۱۳۷)

روند آخرین رتبه پذیرفته شده در اولین دانشگاه



میانگین حقوق درخواستی در مقاطع مختلف  
(میلیون تومان)



منبع: رزومه های پلتفرم جابویژن (n = ۴۸۰)

ظرفیت رشته نفر	میزان اشتغال مرتبط اشتغال در شغل‌های مرتبط با رشته	بازه آخرین رتبه قبولی			حقوق فارغ التحصیلان کارشناسی میانگین سه سال اول (میلیون تومان)	نام دانشگاه به ترتیب آخرین رتبه قبولی
		منطقه ۳	منطقه ۲	منطقه ۱		
۴۸	۳۶%	۰-۰	۱۰۰۰-۱۵۰۰	۱۰۰۰-۱۵۰۰	۱۹.۱	۱. دانشگاه صنعتی شریف
۵۰	۳۲%	۱۰۰۰-۱۵۰۰	۱۵۰۰-۲۰۰۰	۱۵۰۰-۲۰۰۰	۱۳.۷	۲. دانشگاه تهران
۴۵	۳۳%	۱۰۰۰-۱۵۰۰	۳۰۰۰-۳۵۰۰	۳۰۰۰-۳۵۰۰	۱۳.۸	۳. دانشگاه صنعتی امیرکبیر (پلی تکنیک)
۴۵	۳۰%	۳۰۰۰-۳۵۰۰	۳۵۰۰-۴۰۰۰	۴۰۰۰-۴۵۰۰	۱۳.۱	۴. دانشگاه شهید بهشتی تهران
۲۵	۲۸%	۸۰۰-۱۰۰۰	۴۵۰۰-۵۰۰۰	۴۵۰۰-۵۰۰۰	۱۳.۸	۵. دانشگاه علم و صنعت ایران
۴۰	۳۷%	۳۵۰۰-۴۰۰۰	۵۰۰۰-۶۰۰۰	۵۰۰۰-۶۰۰۰	۱۵.۶	۶. دانشگاه صنعتی خواجه نصیرالدین طوسی
۴۰	۳۲%	۲۵۰۰-۳۰۰۰	۴۵۰۰-۵۰۰۰	۶۰۰۰-۷۰۰۰	۱۲.۴	۷. دانشگاه فردوسی مشهد
۳۵	۳۰%	۴۰۰۰-۴۵۰۰	۷۰۰۰-۸۰۰۰	۶۰۰۰-۷۰۰۰	۱۱.۵	۸. دانشگاه الزهرا (س) تهران
۴۰	۲۰%	۵۰۰۰-۶۰۰۰	۱۲۰۰۰-۱۴۰۰۰	۷۰۰۰-۸۰۰۰	۱۹.۳	۹. دانشگاه خوارزمی تهران

ظرفیت رشته

نفر

۷۵

۱۳

میزان اشتغال مرتبط

اشتغال در شغل‌های مرتبط با رشته

۲۳%

۲۵%

بازه آخرین رتبه قبولی

منطقه ۳

منطقه ۲

منطقه ۱

۶۰۰۰-۷۰۰۰

۱۰۰۰۰-۱۲۰۰۰

۱۲۰۰۰-۱۴۰۰۰

۱۸۰۰۰-۲۰۰۰۰

۱۶۰۰۰-۱۸۰۰۰

۱۶۰۰۰-۱۸۰۰۰

حقوق فارغ‌التحصیلان کارشناسی

میانگین سه سال اول (میلیون تومان)

۱۴.۱

۱۴.۷

نام دانشگاه

۱۰. دانشگاه بین‌المللی امام خمینی (ره) - قزوین

۱۱. دانشگاه کاشان

ظرفیت سایر دانشگاه‌ها: ۸۶۰ نفر





## رشته‌های مرتبط با گروه انسانی

مدیریت / کسب‌وکار (شامل مدیریت کسب‌وکار، مدیریت دولتی، مدیریت صنعتی، مدیریت بازرگانی، مدیریت امور گمرکی، مدیریت فرهنگی و هنری، مدیریت آموزشی، مدیریت بیمه)  
مالی و حسابداری (شامل حسابداری، مدیریت مالی، مدیریت امور بانکی) | حقوق (شامل حقوق، فقه و حقوق اسلامی) | روابط عمومی (شامل روزنامه نگاری، روابط عمومی)  
روانشناسی (شامل روانشناسی، مشاوره) | علوم اجتماعی و جامعه‌شناسی (شامل جامعه‌شناسی، برنامه‌ریزی اجتماعی و تعاون، مطالعات خانواده، سیاست‌گذاری اجتماعی، مددکاری اجتماعی، مردم‌شناسی) | اقتصاد | مدیریت توریسم و هتل‌داری (شامل گردشگری، هتل‌داری، مدیریت گردشگری) | علوم تربیتی | تربیت بدنی (شامل علوم ورزشی)  
علوم سیاسی (شامل علوم سیاسی، امنیت بین‌الملل) | فلسفه / الهیات و معارف (شامل فقه و مبانی حقوق اسلامی، فلسفه، فلسفه و کلام اسلامی، ادیان و عرفان، علوم قرآن و حدیث، فقه شافعی، فلسفه و حکمت اسلامی) | جغرافیا | تاریخ / باستان‌شناسی (شامل تاریخ، تاریخ و تمدن ملل اسلامی، باستان‌شناسی، تاریخ اسلامی، ایران‌شناسی)



ضریب اطمینان زیاد

۲۰۰۴ نفر

ظرفیت پذیرش رشته در دوره روزانه

## مدیریت / کسب و کار

**میزان اشتغال مرتبط**  
اشتغال در شغل های مرتبط با رشته

**۶۶%**  
(رتبه ۴ از ۳۰ رشته)

(n = ۵۶۰۷)

**بازه آخرین رتبه قبولی منطقه ۱**  
در دانشگاه تهران

**۱-۱۰۰**  
(رتبه ۲ از ۱۴ رشته انسانی)

**میانگین حقوق فارغ التحصیلان کارشناسی**  
در سه سال اول (میلیون تومان)

**۱۶.۳**  
(رتبه ۶ از ۳۰ رشته)

**میزان رضایت فارغ التحصیلان**  
از رشته

**۳.۹ از ۵**  
(رتبه ۳ از ۳۰ رشته)

**گروه شغلی فارغ التحصیلان (% از کل فارغ التحصیلان رشته)**



منبع: رزومه های پلتفرم جابویژن (n = ۵۶۰۷)

**میانگین حقوق براساس فاصله**  
از فارغ التحصیلی کارشناسی (میلیون تومان)



منبع: رزومه های پلتفرم جابویژن (n = ۵۶۰۷)

**میزان رضایت فارغ التحصیلان از رشته**  
در شاخص های مختلف

**۳.۶ از ۵**  
(رتبه ۴ از ۳۰ رشته)

بازار کار و تعداد فرصت های شغلی

**۳.۷ از ۵**  
(رتبه ۳ از ۳۰ رشته)

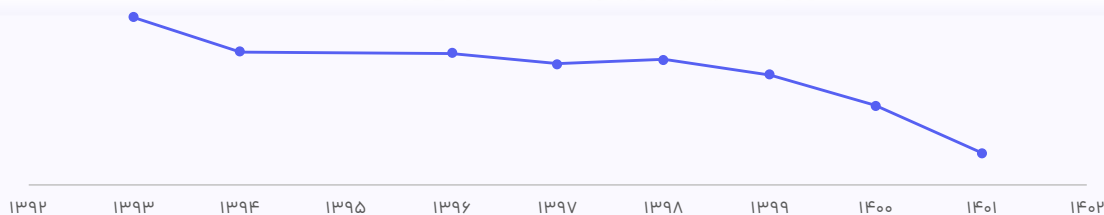
تناسب مشاغل این رشته با علاقه فردی

**۳.۴ از ۵**  
(رتبه ۵ از ۳۰ رشته)

سطح درآمد

منبع: رشته ی تحصیلی خود را از نظر شاخص های زیر چگونه ارزیابی می کنید؟ (از ۱ تا ۵) (n = ۲۶۱۹)

**روند آخرین رتبه پذیرفته شده در اولین دانشگاه**



**میانگین حقوق درخواستی در مقاطع مختلف**  
(میلیون تومان)



منبع: رزومه های پلتفرم جابویژن (n = ۵۶۰۷)

ظرفیت رشته نفر	میزان اشتغال مرتبط اشتغال در شغل‌های مرتبط با رشته	بازه آخرین رتبه قبولی			حقوق فارغ التحصیلان کارشناسی میانگین سه سال اول (میلیون تومان)	نام دانشگاه به ترتیب آخرین رتبه قبولی
		منطقه ۳	منطقه ۲	منطقه ۱		
۱۶۰	۷۹%	۱۵۰۰-۲۰۰۰	۲۰۰-۳۰۰	۱-۱۰۰	۲۲.۵	۱. دانشگاه تهران
۷۰	۷۲%	۸۰۰-۱۰۰۰	۶۰۰-۸۰۰	۲۰۰-۳۰۰	۱۶.۰	۲. دانشگاه شهید بهشتی تهران
۸۱	۷۵%	۶۰۰-۸۰۰	۵۰۰-۶۰۰	۲۰۰-۳۰۰	۱۶.۸	۳. دانشگاه علامه طباطبایی تهران
۴۲	۶۹%	۲۵۰۰-۳۰۰۰	۱۰۰۰-۱۵۰۰	۴۰۰-۵۰۰	۱۴.۱	۴. دانشگاه فردوسی مشهد
۲۸	۷۳%	۶۰۰-۸۰۰	۱۵۰۰-۲۰۰۰	۶۰۰-۸۰۰	۱۶.۳	۵. دانشگاه خوارزمی تهران
۱۵	۶۷%	۲۵۰۰-۳۰۰۰	۲۰۰۰-۲۵۰۰	۶۰۰-۸۰۰	۱۳.۷	۶. دانشگاه الزهرا (س) تهران
۷۵	۷۴%	۲۵۰۰-۳۰۰۰	۳۰۰۰-۳۵۰۰	۱۰۰۰-۱۵۰۰	۱۵.۱	۷. دانشگاه شاهد تهران
۲۵	۵۴%	۲۰۰۰-۲۵۰۰	۲۵۰۰-۳۰۰۰	۱۰۰۰-۱۵۰۰	۱۵.۹	۸. دانشگاه شیراز
۵۰	۷۴%	۱۰۰۰-۱۵۰۰	۳۵۰۰-۴۰۰۰	۱۵۰۰-۲۰۰۰	۱۳.۴	۹. دانشگاه اصفهان

ظرفیت رشته نفر	میزان اشتغال مرتبط اشتغال در شغل‌های مرتبط با رشته	بازه آخرین رتبه قبولی			حقوق فارغ التحصیلان کارشناسی میانگین سه سال اول (میلیون تومان)	نام دانشگاه به ترتیب آخرین رتبه قبولی
		منطقه ۳	منطقه ۲	منطقه ۱		
۵۶	۶۹%	۴۵۰۰-۵۰۰۰	۵۰۰۰-۶۰۰۰	۲۰۰۰-۲۵۰۰	۱۲.۸	۱۰. دانشگاه زنجان
۹	۷۰%	۵۰۰۰-۶۰۰۰	۴۵۰۰-۵۰۰۰	۲۰۰۰-۲۵۰۰	۱۸.۳	۱۱. دانشگاه کاشان
۴۸	۷۸%	۶۰۰۰-۷۰۰۰	۲۰۰۰-۲۵۰۰	۳۰۰۰-۳۵۰۰	۱۳.۹	۱۲. دانشگاه یزد
۹۲	۶۳%	۶۰۰۰-۷۰۰۰	۶۰۰۰-۷۰۰۰	۳۰۰۰-۳۵۰۰	۱۲.۳	۱۳. دانشگاه سمنان
۷۲	۶۲%	۹۰۰۰-۱۰۰۰۰	۷۰۰۰-۸۰۰۰	۴۰۰۰-۴۵۰۰	۱۴.۸	۱۴. دانشگاه قم
۶۴	۵۴%	۱۰۰۰۰-۱۲۰۰۰	۷۰۰۰-۸۰۰۰	۴۵۰۰-۵۰۰۰	۱۶.۱	۱۵. دانشگاه خلیج فارس
۵۳	۶۶%	۱۰۰۰۰-۱۲۰۰۰	۷۰۰۰-۸۰۰۰	۴۵۰۰-۵۰۰۰	۱۴.۴	۱۶. دانشگاه ارومیه
۵۰	۵۹%	۴۵۰۰-۵۰۰۰	۵۰۰۰-۶۰۰۰	۴۵۰۰-۵۰۰۰	۱۳.۲	۱۷. دانشگاه گیلان
۵۸	۷۱%	۱۰۰۰۰-۱۲۰۰۰	۲۰۰۰-۲۵۰۰	۴۵۰۰-۵۰۰۰	۱۴.۷	۱۸. دانشگاه مازندران

ظرفیت رشته

نفر

۴۲

۳۲

۳۲

میزان اشتغال مرتبط

اشتغال در شغل‌های مرتبط با رشته

۶۶%

۷۰%

۶۲%

بازه آخرین رتبه قبولی

منطقه ۳

منطقه ۲

منطقه ۱

۶۰۰۰-۷۰۰۰

۱۲۰۰۰-۱۴۰۰۰

۶۰۰۰-۷۰۰۰

۷۰۰۰-۸۰۰۰

۴۵۰۰-۵۰۰۰

۷۰۰۰-۸۰۰۰

۹۰۰۰-۱۰۰۰۰

۷۰۰۰-۸۰۰۰

۷۰۰۰-۸۰۰۰

حقوق فارغ التحصیلان کارشناسی

میانگین سه سال اول (میلیون تومان)

۱۵.۷

۱۳.۳

۱۰.۷

نام دانشگاه

۱۹. دانشگاه صنعتی شاهرود

۲۰. دانشگاه بین المللی امام خمینی (ره) - قزوین

۲۱. دانشگاه اراک

ظرفیت سایر دانشگاه‌ها: ۸۵۰ نفر



ضریب اطمینان زیاد

۲۳۱۴ نفر

ظرفیت پذیرش رشته در دوره روزانه

## مالی و حسابداری

میزان اشتغال مرتبط  
اشتغال در شغل های مرتبط با رشته

۷۷%  
(رتبه ۱ از ۳۰ رشته)

(n = ۷۱۳۷)

بازه آخرین رتبه قبولی منطقه ۱  
در دانشگاه تهران

۱-۱۰۰  
(رتبه ۱ از ۱۴ رشته انسانی)

میانگین حقوق فارغ التحصیلان کارشناسی  
در سه سال اول (میلیون تومان)

۱۵.۲  
(رتبه ۱۱ از ۳۰ رشته)

میزان رضایت فارغ التحصیلان  
از رشته

۳.۷ از ۵  
(رتبه ۷ از ۳۰ رشته)

گروه شغلی فارغ التحصیلان (% از کل فارغ التحصیلان رشته)



منبع: رزومه های پلتفرم جابویژن (n = ۷۱۳۷)

میانگین حقوق براساس فاصله  
از فارغ التحصیلی کارشناسی (میلیون تومان)



منبع: رزومه های پلتفرم جابویژن (n = ۷۱۳۷)

میزان رضایت فارغ التحصیلان از رشته  
در شاخص های مختلف

۴.۰ از ۵  
(رتبه ۲ از ۳۰ رشته)

بازار کار و تعداد  
فرصت های شغلی

۳.۶ از ۵  
(رتبه ۴ از ۳۰ رشته)

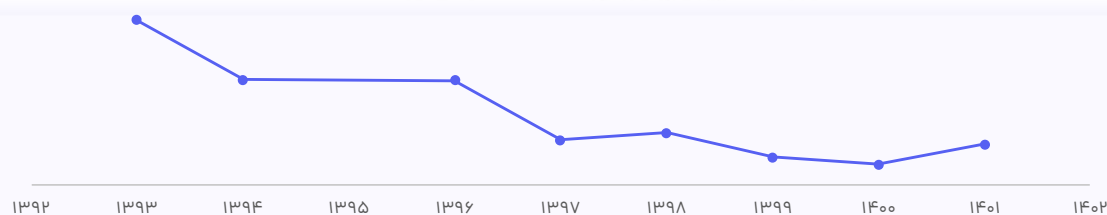
تناسب مشاغل این  
رشته با علاقه فردی

۳.۶ از ۵  
(رتبه ۲ از ۳۰ رشته)

سطح درآمد

منبع: رشته ی تحصیلی خود را از نظر شاخص های زیر چگونه ارزیابی می کنید؟ (n = ۲۱۹۰) از ۱ تا ۵

روند آخرین رتبه پذیرفته شده در اولین دانشگاه



میانگین حقوق درخواستی در مقاطع مختلف  
(میلیون تومان)



منبع: رزومه های پلتفرم جابویژن (n = ۷۱۳۷)

ظرفیت رشته نفر	میزان اشتغال مرتبط اشتغال در شغل‌های مرتبط با رشته	بازه آخرین رتبه قبولی			حقوق فارغ‌التحصیلان کارشناسی میانگین سه سال اول (میلیون تومان)	نام دانشگاه به ترتیب آخرین رتبه قبولی
		منطقه ۳	منطقه ۲	منطقه ۱		
۱۰۷	۸۵%	۱۰۰-۲۰۰	۶۰۰-۸۰۰	۱-۱۰۰	۱۹.۸	۱. دانشگاه تهران
۵۶	۸۸%	۶۰۰-۸۰۰	۲۰۰-۳۰۰	۲۰۰-۳۰۰	۱۸.۵	۲. دانشگاه شهید بهشتی تهران
۱۰۵	۸۳%	۱۵۰۰-۲۰۰۰	۵۰۰-۶۰۰	۴۰۰-۵۰۰	۱۸.۴	۳. دانشگاه خوارزمی تهران
۳۲	۸۷%	۶۰۰-۸۰۰	۲۰۰-۳۰۰	۴۰۰-۵۰۰	۱۷.۶	۴. دانشگاه علامه طباطبایی تهران
۱۴	۸۹%	۴۰۰۰-۴۵۰۰	۲۰۰۰-۲۵۰۰	۸۰۰-۱۰۰۰	۱۴.۲	۵. دانشگاه فردوسی مشهد
۳۰	۸۵%	۸۰۰-۱۰۰۰	۳۰۰۰-۳۵۰۰	۱۰۰۰-۱۵۰۰	۱۵.۲	۶. دانشگاه الزهرا (س) تهران
۳۶	۸۸%	۹۰۰۰-۱۰۰۰۰	۵۰۰۰-۶۰۰۰	۱۵۰۰-۲۰۰۰	۱۴.۰	۷. دانشگاه قم
۳۵	۸۰%	۱۵۰۰-۲۰۰۰	۱۰۰۰-۱۵۰۰	۲۰۰۰-۲۵۰۰	۱۱.۹	۸. دانشگاه اصفهان
۲۸	۸۲%	۱۰۰۰۰-۱۲۰۰۰	۷۰۰۰-۸۰۰۰	۲۰۰۰-۲۵۰۰	۱۰.۱	۹. دانشگاه زنجان

ظرفیت رشته نفر	میزان اشتغال مرتبط اشتغال در شغل‌های مرتبط با رشته	بازه آخرین رتبه قبولی			حقوق فارغ التحصیلان کارشناسی میانگین سه سال اول (میلیون تومان)	نام دانشگاه
		منطقه ۳	منطقه ۲	منطقه ۱		
۱۴	۷۷%	۶۰۰۰-۷۰۰۰	۵۰۰۰-۶۰۰۰	۲۰۰۰-۲۵۰۰	۱۴.۳	۱۰. دانشگاه سمنان
۱۷	۸۱%	۲۰۰۰-۲۵۰۰	۳۵۰۰-۴۰۰۰	۲۰۰۰-۲۵۰۰	۱۳.۸	۱۱. دانشگاه شیراز
۷۰	۸۷%	۵۰۰۰-۶۰۰۰	۹۰۰۰-۱۰۰۰۰	۴۵۰۰-۵۰۰۰	۱۵.۳	۱۲. دانشگاه صنعتی شاهرود
۵۵	۸۴%	۷۰۰۰-۸۰۰۰	۵۰۰۰-۶۰۰۰	۵۰۰۰-۶۰۰۰	۱۲.۲	۱۳. دانشگاه رازی کرمانشاه
۲۵	۸۶%	۵۰۰۰-۶۰۰۰	۴۰۰۰-۴۵۰۰	۷۰۰۰-۸۰۰۰	۱۴.۰	۱۴. دانشگاه بین المللی امام خمینی (ره) - قزوین

ظرفیت سایر دانشگاه‌ها: ۱۶۹۰ نفر





ضریب اطمینان زیاد

۱۹۱۸ نفر

ظرفیت پذیرش رشته در دوره روزانه

حقوق

میزان اشتغال مرتبط  
اشتغال در شغل های مرتبط با رشته

۴۸%

(رتبه ۱۱ از ۳۰ رشته)

(n = ۳۴۵۲)

بازه آخرین رتبه قبولی منطقه ۱  
در دانشگاه تهران

۱-۱۰۰

(رتبه ۳ از ۱۴ رشته انسانی)

میانگین حقوق فارغ التحصیلان کارشناسی  
در سه سال اول (میلیون تومان)

۱۴.۷

(رتبه ۱۴ از ۳۰ رشته)

میزان رضایت فارغ التحصیلان  
از رشته

۳.۶ از ۵

(رتبه ۸ از ۳۰ رشته)

گروه شغلی فارغ التحصیلان (% از کل فارغ التحصیلان رشته)



حقوقی  
فروش و بازاریابی - فروشنده / بازاریاب و ویزیتور / صندوقدار / خدمات و پشتیبانی مشتریان  
سایر  
فروش و بازاریابی - سطوح کارشناسی و مدیریتی  
منابع انسانی  
مسئول دفتر / کارمند اداری و ثبت اطلاعات / تالیپست

منبع: رزومه های پلتفرم جابویژن (n = ۳۴۵۲)

میانگین حقوق براساس فاصله  
از فارغ التحصیلی کارشناسی (میلیون تومان)



منبع: رزومه های پلتفرم جابویژن (n = ۳۴۵۲)

میزان رضایت فارغ التحصیلان از رشته  
در شاخص های مختلف

۳.۱ از ۵  
(رتبه ۷ از ۳۰ رشته)

بازار کار و تعداد فرصت های شغلی

۳.۳ از ۵  
(رتبه ۱۶ از ۳۰ رشته)

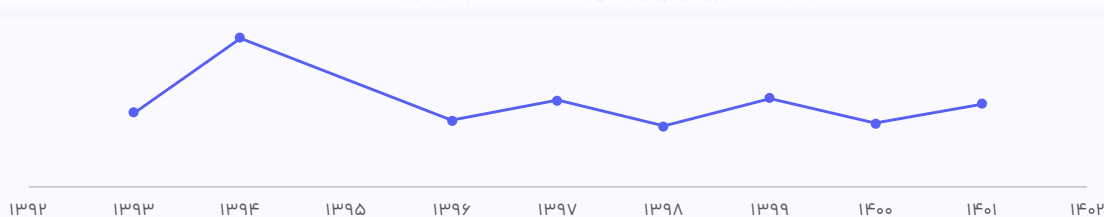
تناسب مشاغل این رشته با علاقه فردی

۳.۴ از ۵  
(رتبه ۴ از ۳۰ رشته)

سطح درآمد

منبع: رشته ی تحصیلی خود را از نظر شاخص های زیر چگونه ارزیابی می کنید؟ از ۱ تا ۵ (n = ۳۰۷)

روند آخرین رتبه پذیرفته شده در اولین دانشگاه



میانگین حقوق درخواستی در مقاطع مختلف  
(میلیون تومان)



منبع: رزومه های پلتفرم جابویژن (n = ۳۴۵۲)

ظرفیت رشته نفر	میزان اشتغال مرتبط اشتغال در شغل‌های مرتبط با رشته	بازه آخرین رتبه قبولی			حقوق فارغ‌التحصیلان کارشناسی میانگین سه سال اول (میلیون تومان)	نام دانشگاه به ترتیب آخرین رتبه قبولی
		منطقه ۳	منطقه ۲	منطقه ۱		
۱۴۰	۷۶%	۲۰۰-۳۰۰	۱۰۰-۲۰۰	۱-۱۰۰	۱۵.۴	۱. دانشگاه تهران
۱۰۰	۸۲%	۸۰۰-۱۰۰۰	۲۰۰-۳۰۰	۱۰۰-۲۰۰	۱۳.۸	۲. دانشگاه شهید بهشتی تهران
۴۰	۷۹%	۶۰۰-۸۰۰	۲۰۰-۳۰۰	۱۰۰-۲۰۰	۱۵.۶	۳. دانشگاه علامه طباطبایی تهران
۴۵	۶۵%	۱۰۰۰-۱۵۰۰	۳۰۰-۴۰۰	۲۰۰-۳۰۰	۱۱.۴	۴. دانشگاه فردوسی مشهد
۵۰	۵۹%	۱۰۰۰-۱۵۰۰	۵۰۰-۶۰۰	۲۰۰-۳۰۰	۱۳.۵	۵. دانشگاه اصفهان
۲۴	۵۵%	۶۰۰-۸۰۰	۱۰۰-۲۰۰	۵۰۰-۶۰۰	۱۴.۳	۶. دانشگاه تبریز
۳۵	۵۷%	۱۵۰۰-۲۰۰۰	۱۰۰۰-۱۵۰۰	۱۰۰۰-۱۵۰۰	۱۲.۲	۷. دانشگاه بین‌المللی امام خمینی (ره) - قزوین
۵۰	۶۹%	۳۰۰۰-۳۵۰۰	۱۵۰۰-۲۰۰۰	۱۰۰۰-۱۵۰۰	۱۳.۸	۸. دانشگاه قم
۸۵	۵۷%	۱۵۰۰-۲۰۰۰	۴۰۰-۵۰۰	۱۰۰۰-۱۵۰۰	۲۳.۸	۹. دانشگاه شیراز

## ظرفیت رشته

نفر

۳۰

## میزان اشتغال مرتبط

اشتغال در شغل‌های مرتبط با رشته

۷۵%

## بازه آخرین رتبه قبولی

منطقه ۱

۳۰۰۰-۳۵۰۰

منطقه ۲

۴۵۰۰-۵۰۰۰

منطقه ۳

۴۰۰۰-۴۵۰۰

## حقوق فارغ‌التحصیلان کارشناسی

میانگین سه سال اول (میلیون تومان)

۱۰.۰

## نام دانشگاه

۱۰. دانشگاه مازندران

ظرفیت سایر دانشگاه‌ها: ۱۳۱۹ نفر



میزان اشتغال مرتبط  
اشتغال در شغل های مرتبط با رشته

۲۲%

(رتبه ۲۴ از ۳۰ رشته)

(n = ۱۸۷)

بازه آخرین رتبه قبولی منطقه ۱  
در دانشگاه علامه طباطبایی تهران

۵۰۰-۶۰۰

(رتبه ۷ از ۱۴ رشته انسانی)

میانگین حقوق فارغ التحصیلان کارشناسی  
در سه سال اول (میلیون تومان)

۱۶.۱

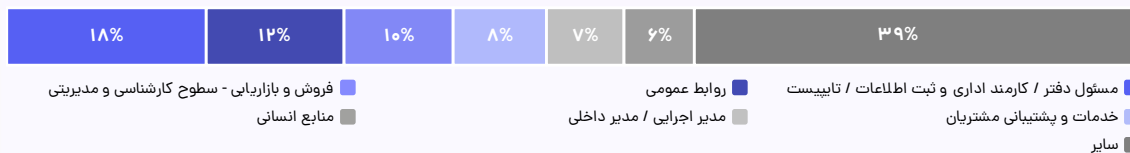
(رتبه ۸ از ۳۰ رشته)

میزان رضایت فارغ التحصیلان  
از رشته

۳.۶ از ۵

(رتبه ۱۰ از ۳۰ رشته)

گروه شغلی فارغ التحصیلان (% از کل فارغ التحصیلان رشته)



منبع: رزومه های پلتفرم جابویژن (n = ۱۸۷)

میانگین حقوق براساس فاصله  
از فارغ التحصیلی کارشناسی (میلیون تومان)



منبع: رزومه های پلتفرم جابویژن (n = ۱۸۷)

میزان رضایت فارغ التحصیلان از رشته  
در شاخص های مختلف

۲.۸ از ۵  
(رتبه ۱۳ از ۳۰ رشته)

بازار کار و تعداد فرصت های شغلی

۳.۴ از ۵  
(رتبه ۱۵ از ۳۰ رشته)

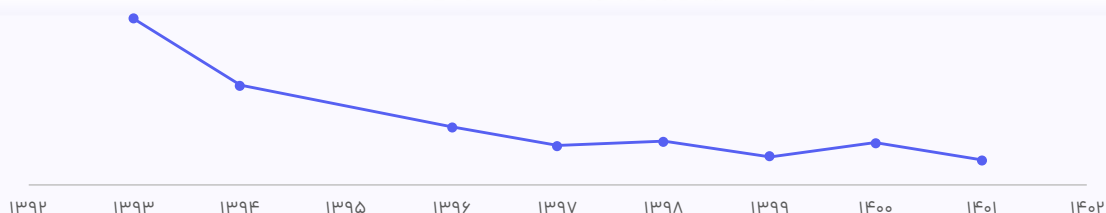
تناسب مشاغل این رشته با علاقه فردی

۲.۵ از ۵  
(رتبه ۲۳ از ۳۰ رشته)

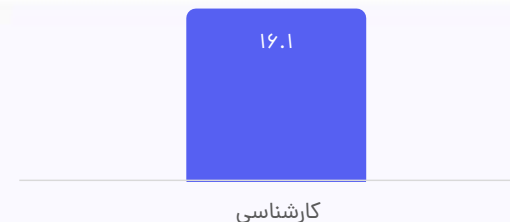
سطح درآمد

منبع: رشته ی تحصیلی خود را از نظر شاخص های زیر چگونه ارزیابی می کنید؟ از ۱ تا ۵ (n = ۱۱۶)

روند آخرین رتبه پذیرفته شده در اولین دانشگاه



میانگین حقوق درخواستی در مقاطع مختلف  
(میلیون تومان)



منبع: رزومه های پلتفرم جابویژن (n = ۱۸۷)

## ظرفیت رشته

نفر

۵۰

## میزان اشتغال مرتبط

اشتغال در شغل‌های مرتبط با رشته

۳۱%

## بازه آخرین رتبه قبولی

منطقه ۱

۵۰۰-۶۰۰

منطقه ۲

۴۰۰۰-۴۵۰۰

منطقه ۳

۱۲۰۰۰-۱۴۰۰۰

## حقوق فارغ‌التحصیلان کارشناسی

میانگین سه سال اول (میلیون تومان)

۱۳.۲

## نام دانشگاه

۱. دانشگاه علامه طباطبایی  
تهران

ظرفیت سایر دانشگاه‌ها: ۹۳ نفر



ضریب اطمینان زیاد

۱۷۲۹ نفر

ظرفیت پذیرش رشته در دوره روزانه

## روانشناسی

**میزان اشتغال مرتبط**  
اشتغال در شغل های مرتبط با رشته

۲۶%

(رتبه ۲۲ از ۳۰ رشته)

(n = ۲۹۵۵)

**بازه آخرین رتبه قبولی منطقه ۱**  
در دانشگاه شهید بهشتی تهران

۱۰۰-۲۰۰

(رتبه ۴ از ۱۴ رشته انسانی)

**میانگین حقوق فارغ التحصیلان کارشناسی**  
در سه سال اول (میلیون تومان)

۱۲.۳


(رتبه ۲۸ از ۳۰ رشته)

**میزان رضایت فارغ التحصیلان**  
از رشته

۳.۷ از ۵

(رتبه ۴ از ۳۰ رشته)

**گروه شغلی فارغ التحصیلان (% از کل فارغ التحصیلان رشته)**



منبع: رزومه های پلتفرم جابویژن (n = ۲۹۵۵)

**میانگین حقوق براساس فاصله**  
از فارغ التحصیلی کارشناسی (میلیون تومان)



منبع: رزومه های پلتفرم جابویژن (n = ۲۹۵۵)

**میزان رضایت فارغ التحصیلان از رشته**  
در شاخص های مختلف

۲.۸ از ۵  
(رتبه ۱۴ از ۳۰ رشته)

بازار کار و تعداد فرصت های شغلی

۳.۵ از ۵  
(رتبه ۶ از ۳۰ رشته)

تناسب مشاغل این رشته با علاقه فردی

۲.۷ از ۵  
(رتبه ۱۸ از ۳۰ رشته)

سطح درآمد

منبع: رشته ی تحصیلی خود را از نظر شاخص های زیر چگونه ارزیابی می کنید؟ از ۱ تا ۵ (n = ۵۸۹)

**روند آخرین رتبه پذیرفته شده در اولین دانشگاه**



**میانگین حقوق درخواستی در مقاطع مختلف**  
(میلیون تومان)



منبع: رزومه های پلتفرم جابویژن (n = ۲۹۵۵)

## ظرفیت رشته

نفر

۵۱

۴۳

۱۸

۲۸

۲۱

۴۶

۵۷

۱۳

۳۹

## میزان اشتغال مرتبط

اشتغال در شغل‌های مرتبط با رشته

۳۵%

۳۷%

۴۴%

۳۱%

۳۸%

۲۹%

۳۷%

۳۷%

۴۳%

## بازه آخرین رتبه قبولی

منطقه ۳

منطقه ۲

منطقه ۱

۲۰۰-۳۰۰

۱-۱۰۰

۱۰۰-۲۰۰

۳۰۰-۴۰۰

۵۰۰-۶۰۰

۱۰۰-۲۰۰

۸۰۰-۱۰۰۰

۱۵۰۰-۲۰۰۰

۲۰۰-۳۰۰

۶۰۰-۸۰۰

۱۵۰۰-۲۰۰۰

۳۰۰-۴۰۰

۱۵۰۰-۲۰۰۰

۳۰۰-۴۰۰

۵۰۰-۶۰۰

۲۵۰۰-۳۰۰۰

۵۰۰۰-۶۰۰۰

۵۰۰-۶۰۰

۸۰۰-۱۰۰۰

۳۰۰-۴۰۰

۶۰۰-۸۰۰

۵۰۰۰-۶۰۰۰

۶۰۰-۸۰۰

۸۰۰-۱۰۰۰

۵۰۰-۶۰۰

۵۰۰-۶۰۰

۱۰۰۰-۱۵۰۰

## حقوق فارغ‌التحصیلان کارشناسی

میانگین سه سال اول (میلیون تومان)

۱۳.۲

۱۱.۶

۱۲.۷

۱۲.۲

۱۴.۸

۱۲.۱

۱۰.۶

۱۲.۵

۱۲.۰

## نام دانشگاه

به ترتیب آخرین رتبه قبولی

۱. دانشگاه شهید بهشتی تهران

۲. دانشگاه علامه طباطبایی  
تهران

۳. دانشگاه تبریز

۴. دانشگاه فردوسی مشهد

۵. دانشگاه خوارزمی تهران

۶. دانشگاه گیلان

۷. دانشگاه اصفهان

۸. دانشگاه شیراز

۹. دانشگاه تهران

## ظرفیت رشته

نفر

۴۹

۲۵

۹۶

۲۶

۱۴

۸۱

۵۸

۸۰

## میزان اشتغال مرتبط

اشتغال در شغل‌های مرتبط با رشته

۳۵%

۴۲%

۲۲%

۴۵%

۳۳%

۲۸%

۲۶%

۲۷%

## بازه آخرین رتبه قبولی

منطقه ۳

منطقه ۲

منطقه ۱

۴۰۰۰-۴۵۰۰

۳۵۰۰-۴۰۰۰

۱۵۰۰-۲۰۰۰

۳۵۰۰-۴۰۰۰

۶۰۰۰-۷۰۰۰

۲۰۰۰-۲۵۰۰

۶۰۰۰-۷۰۰۰

۱۶۰۰۰-۱۸۰۰۰

۲۰۰۰-۲۵۰۰

۲۵۰۰-۳۰۰۰

۳۰۰-۴۰۰

۲۵۰۰-۳۰۰۰

۲۵۰۰-۳۰۰۰

۲۰۰۰-۲۵۰۰

۲۵۰۰-۳۰۰۰

۸۰۰۰-۹۰۰۰

۴۵۰۰-۵۰۰۰

۲۵۰۰-۳۰۰۰

۸۰۰۰-۹۰۰۰

۱۸۰۰۰-۲۰۰۰۰

۳۵۰۰-۴۰۰۰

۶۰۰۰-۷۰۰۰

۳۵۰۰-۴۰۰۰

۴۰۰۰-۴۵۰۰

## حقوق فارغ التحصیلان کارشناسی

میانگین سه سال اول (میلیون تومان)

۱۱.۶

۱۱.۴

۱۰.۳

۱۰.۹

۱۲.۷

۱۳.۸

۱۰.۵

۱۵.۲

## نام دانشگاه

۱۰. دانشگاه زنجان

۱۱. دانشگاه بین المللی امام خمینی (ره) - قزوین

۱۲. دانشگاه رازی کرمانشاه

۱۳. دانشگاه الزهرا (س) تهران

۱۴. دانشگاه مازندران

۱۵. دانشگاه لرستان

۱۶. دانشگاه شهید چمران اهواز

۱۷. دانشگاه کردستان

ظرفیت سایر دانشگاه‌ها: ۹۸۴ نفر





ضریب اطمینان زیاد

۱۷۱۴ نفر

ظرفیت پذیرش رشته در دوره روزانه

## علوم اجتماعی و جامعه‌شناسی

**میزان اشتغال مرتبط**  
اشتغال در شغل های مرتبط با رشته

**۱۶%**  
(رتبه ۲۷ از ۳۰ رشته)

(n = ۹۰۷)

**بازه آخرین رتبه قبولی منطقه ۱**  
در دانشگاه تهران

**۱۰۰-۲۰۰**  
(رتبه ۵ از ۱۴ رشته انسانی)

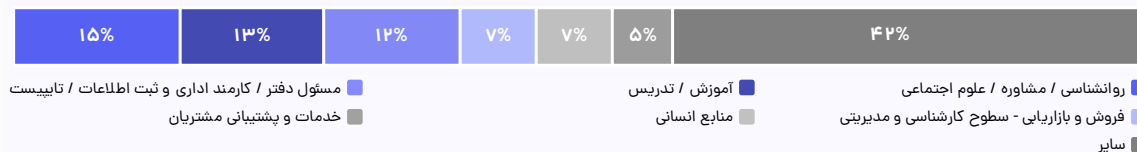
**میانگین حقوق فارغ التحصیلان کارشناسی**  
در سه سال اول (میلیون تومان)

**۱۲.۵**  
(رتبه ۲۶ از ۳۰ رشته)

**میزان رضایت فارغ التحصیلان**  
از رشته

**۳.۷ از ۵**  
(رتبه ۵ از ۳۰ رشته)

**گروه شغلی فارغ التحصیلان (% از کل فارغ التحصیلان رشته)**



منبع: رزومه‌های پلتفرم جاب‌ویژن (n = ۹۰۷)

**میانگین حقوق براساس فاصله**  
از فارغ التحصیلی کارشناسی (میلیون تومان)



منبع: رزومه‌های پلتفرم جاب‌ویژن (n = ۹۰۷)

**میزان رضایت فارغ التحصیلان از رشته**  
در شاخص‌های مختلف

**۲.۸ از ۵**  
(رتبه ۱۵ از ۳۰ رشته)

بازار کار و تعداد فرصت‌های شغلی

**۳.۵ از ۵**  
(رتبه ۷ از ۳۰ رشته)

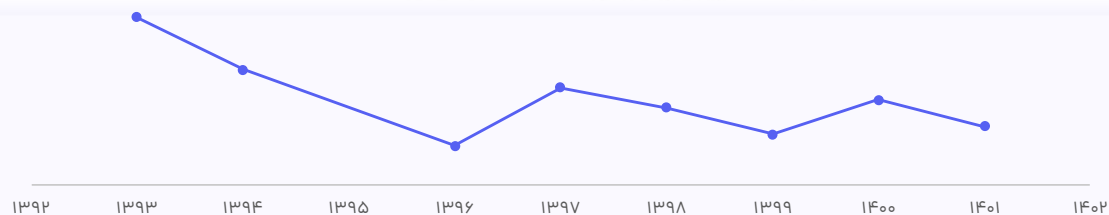
تناسب مشاغل این رشته با علاقه فردی

**۲.۷ از ۵**  
(رتبه ۱۹ از ۳۰ رشته)

سطح درآمد

منبع: رشته‌ی تحصیلی خود را از نظر شاخص‌های زیر چگونه ارزیابی می‌کنید؟ از ۱ تا ۵ (n = ۵۸۹)

**روند آخرین رتبه پذیرفته شده در اولین دانشگاه**



**میانگین حقوق درخواستی در مقاطع مختلف**  
(میلیون تومان)



منبع: رزومه‌های پلتفرم جاب‌ویژن (n = ۹۰۷)

ظرفیت رشته نفر	میزان اشتغال مرتبط اشتغال در شغل‌های مرتبط با رشته	بازه آخرین رتبه قبولی			حقوق فارغ‌التحصیلان کارشناسی میانگین سه سال اول (میلیون تومان)	نام دانشگاه
		منطقه ۳	منطقه ۲	منطقه ۱		
۱۵۵	۱۲%	۷۰۰۰-۸۰۰۰	۴۰۰-۵۰۰	۱۰۰-۲۰۰	۱۳.۹	۱. دانشگاه تهران
۶۵	۲۳%	۲۵۰۰-۳۰۰۰	۸۰۰-۱۰۰۰	۳۰۰-۴۰۰	۱۳.۹	۲. دانشگاه شهید بهشتی تهران
۱۲۰	۱۹%	۶۰۰۰-۷۰۰۰	۱۰۰۰-۱۵۰۰	۳۰۰-۴۰۰	۱۲.۹	۳. دانشگاه علامه طباطبائی تهران
۵۰	۳۴%	۳۵۰۰-۴۰۰۰	۱۰۰۰-۱۵۰۰	۱۰۰۰-۱۵۰۰	۹.۸	۴. دانشگاه اصفهان
۴۰	۳۸%	۵۰۰۰-۶۰۰۰	۴۰۰۰-۴۵۰۰	۱۰۰۰-۱۵۰۰	۷.۹	۵. دانشگاه فردوسی مشهد
۸۰	۲۶%	۹۰۰۰-۱۰۰۰۰	۵۰۰۰-۶۰۰۰	۳۵۰۰-۴۰۰۰	۱۱.۲	۶. دانشگاه شهید چمران اهواز
۶۵	۱۳%	۷۰۰۰-۸۰۰۰	۴۰۰۰-۴۵۰۰	۵۰۰۰-۶۰۰۰	۹.۴	۷. دانشگاه گیلان
۱۷۷	۲۸%	۷۰۰۰-۸۰۰۰	۸۰۰۰-۹۰۰۰	۶۰۰۰-۷۰۰۰	۱۰.۸	۸. دانشگاه یزد

ظرفیت سایر دانشگاه‌ها: ۹۶۲ نفر



میزان اشتغال مرتبط  
اشتغال در شغل های مرتبط با رشته

۴۴%

(رتبه ۱۴ از ۳۰ رشته)

(n = ۵۵۳)

بازه آخرین رتبه قبولی منطقه ۱  
در دانشگاه فردوسی مشهد

۲۰۰-۳۰۰

(رتبه ۶ از ۱۴ رشته انسانی)

میانگین حقوق فارغ التحصیلان کارشناسی  
در سه سال اول (میلیون تومان)

۱۴.۵

(رتبه ۱۵ از ۳۰ رشته)

میزان رضایت فارغ التحصیلان  
از رشته

۳.۳ از ۵

(رتبه ۲۰ از ۳۰ رشته)

گروه شغلی فارغ التحصیلان (% از کل فارغ التحصیلان رشته)



منبع: رزومه های پلتفرم جابویژن (n = ۵۵۳)

میانگین حقوق براساس فاصله  
از فارغ التحصیلی کارشناسی (میلیون تومان)



منبع: رزومه های پلتفرم جابویژن (n = ۵۵۳)

میزان رضایت فارغ التحصیلان از رشته  
در شاخص های مختلف

۲.۹ از ۵  
(رتبه ۱۰ از ۳۰ رشته)

بازار کار و تعداد فرصت های شغلی

۳.۲ از ۵  
(رتبه ۲۲ از ۳۰ رشته)

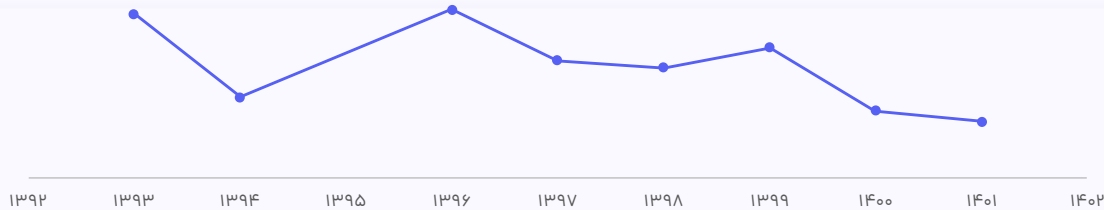
تناسب مشاغل این رشته با علاقه فردی

۲.۹ از ۵  
(رتبه ۱۰ از ۳۰ رشته)

سطح درآمد

منبع: رشته ی تحصیلی خود را از نظر شاخص های زیر چگونه ارزیابی می کنید؟ از ۱ تا ۵ (n=۱۹۵)

روند آخرین رتبه پذیرفته شده در اولین دانشگاه



میانگین حقوق درخواستی در مقاطع مختلف  
(میلیون تومان)



منبع: رزومه های پلتفرم جابویژن (n = ۵۵۳)

ظرفیت رشته نفر	میزان اشتغال مرتبط اشتغال در شغل‌های مرتبط با رشته	بازه آخرین رتبه قبولی			حقوق فارغ التحصیلان کارشناسی میانگین سه سال اول (میلیون تومان)	نام دانشگاه به ترتیب آخرین رتبه قبولی
		منطقه ۳	منطقه ۲	منطقه ۱		
۳۵	۴۹%	۴۵۰۰-۵۰۰۰	۳۵۰۰-۴۰۰۰	۲۰۰-۳۰۰	۱۴.۲	۱. دانشگاه فردوسی مشهد
۴۲	۵۳%	۲۵۰۰-۳۰۰۰	۶۰۰-۸۰۰	۳۰۰-۴۰۰	۱۶.۰	۲. دانشگاه تهران
۴۵	۵۱%	۲۵۰۰-۳۰۰۰	۱۵۰۰-۲۰۰۰	۴۰۰-۵۰۰	۱۶.۲	۳. دانشگاه شهید بهشتی تهران
۳۵	۴۸%	۲۵۰۰-۳۰۰۰	۲۵۰۰-۳۰۰۰	۶۰۰-۸۰۰	۱۵.۹	۴. دانشگاه علامه طباطبایی تهران
۴۹	۴۷%	۱۵۰۰-۲۰۰۰	۳۵۰۰-۴۰۰۰	۸۰۰-۱۰۰۰	۱۵.۹	۵. دانشگاه خوارزمی تهران
۳۶	۴۴%	۹۰۰۰-۱۰۰۰۰	۶۰۰۰-۷۰۰۰	۲۰۰۰-۲۵۰۰	۱۳.۳	۶. دانشگاه تبریز
۳۴	۳۸%	۱۰۰۰۰-۱۲۰۰۰	۷۰۰۰-۸۰۰۰	۲۵۰۰-۳۰۰۰	۱۳.۶	۷. دانشگاه قم
۳۵	۴۱%	۱۰۰۰۰-۱۲۰۰۰	۴۵۰۰-۵۰۰۰	۲۵۰۰-۳۰۰۰	۱۲.۲	۸. دانشگاه اصفهان
۱۷	۵۴%	۳۰۰۰-۳۵۰۰	۴۰۰۰-۴۵۰۰	۳۵۰۰-۴۰۰۰	۱۶.۵	۹. دانشگاه شیراز

ظرفیت رشته نفر	میزان اشتغال مرتبط اشتغال در شغل‌های مرتبط با رشته	بازه آخرین رتبه قبولی			حقوق فارغ التحصیلان کارشناسی میانگین سه سال اول (میلیون تومان)	نام دانشگاه
		منطقه ۳	منطقه ۲	منطقه ۱		
۳۱	۴۵%	۱۰۰۰۰-۱۲۰۰۰	۳۰۰۰-۳۵۰۰	۳۵۰۰-۴۰۰۰	۱۲.۵	۱۰. دانشگاه الزهرا (س) تهران
۲۳	۳۹%	۱۶۰۰۰-۱۸۰۰۰	۸۰۰۰-۹۰۰۰	۴۰۰۰-۴۵۰۰	۱۲.۱	۱۱. دانشگاه گیلان
۴۵	۴۱%	۳۵۰۰-۴۰۰۰	۸۰۰۰-۹۰۰۰	۴۰۰۰-۴۵۰۰	۱۳.۱	۱۲. دانشگاه مازندران
۵۶	۳۷%	۲۰۰۰۰-۲۵۰۰۰	۱۲۰۰۰-۱۴۰۰۰	۷۰۰۰-۸۰۰۰	۱۲.۶	۱۳. دانشگاه رازی کرمانشاه
۴۲	۴۸%	۱۶۰۰۰-۱۸۰۰۰	۱۲۰۰۰-۱۴۰۰۰	۱۲۰۰۰-۱۴۰۰۰	۱۵.۲	۱۴. دانشگاه صنعتی شاهرود

ظرفیت سایر دانشگاه‌ها: ۷۰۹ نفر



ضریب اطمینان قابل قبول

۳۶۴ نفر

ظرفیت پذیرش رشته در دوره روزانه

## مدیریت توریسم و هتلداری

**میزان اشتغال مرتبط**  
اشتغال در شغل های مرتبط با رشته

۲۷%

(رتبه ۲۱ از ۳۰ رشته)

(n = ۳۱۱)

**بازه آخرین رتبه قبولی منطقه ۱**  
در دانشگاه علامه طباطبایی تهران

۱۵۰۰-۲۰۰۰

(رتبه ۱۳ از ۱۴ رشته انسانی)

**میانگین حقوق فارغ التحصیلان کارشناسی**  
در سه سال اول (میلیون تومان)

۱۴.۴

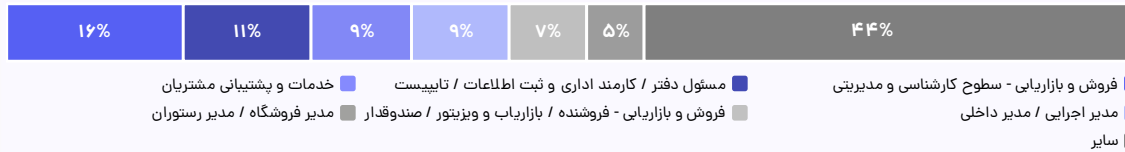
(رتبه ۱۶ از ۳۰ رشته)

**میزان رضایت فارغ التحصیلان**  
از رشته

۳.۴ از ۵

(رتبه ۱۴ از ۳۰ رشته)

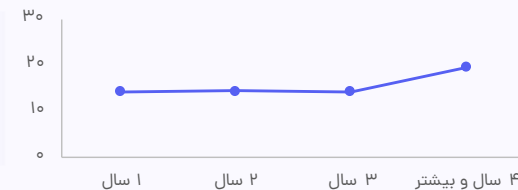
**گروه شغلی فارغ التحصیلان (% از کل فارغ التحصیلان رشته)**



فروش و بازاریابی - سطوح کارشناسی و مدیریتی  
مدیر اجرایی / مدیر داخلی  
فروش و بازاریابی - فروشنده / بازاریاب و ویزیتور / صندوقدار  
مدیر فروشگاه / مدیر رستوران  
مسئول دفتر / کارمند اداری و ثبت اطلاعات / تایپیست  
خدمات و پشتیبانی مشتریان  
سایر

منبع: رزومه های پلتفرم جابویژن (n = ۳۱۱)

**میانگین حقوق براساس فاصله**  
از فارغ التحصیلی کارشناسی (میلیون تومان)



منبع: رزومه های پلتفرم جابویژن (n = ۳۱۱)

**میزان رضایت فارغ التحصیلان از رشته**  
در شاخص های مختلف

۲.۹ از ۵  
(رتبه ۱۱ از ۳۰ رشته)

بازار کار و تعداد فرصت های شغلی

۳.۵ از ۵  
(رتبه ۵ از ۳۰ رشته)

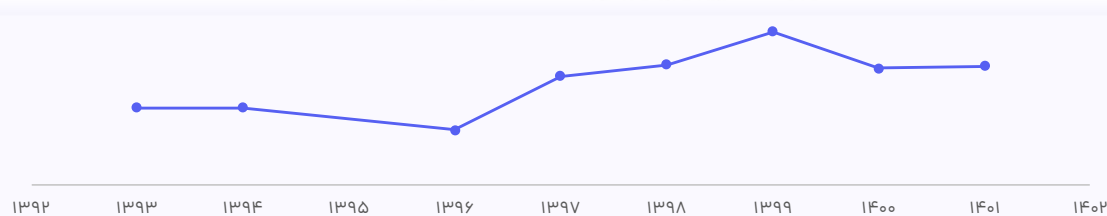
تناسب مشاغل این رشته با علاقه فردی

۲.۷ از ۵  
(رتبه ۱۲ از ۳۰ رشته)

سطح درآمد

منبع: رشته ی تحصیلی خود را از نظر شاخص های زیر چگونه ارزیابی می کنید؟ از ۱ تا ۵ (n = ۵۲)

**روند آخرین رتبه پذیرفته شده در اولین دانشگاه**



**میانگین حقوق درخواستی در مقاطع مختلف**  
(میلیون تومان)



منبع: رزومه های پلتفرم جابویژن (n = ۳۱۱)

### ظرفیت رشته

نفر

۲۲

۲۵

۳۹

### میزان اشتغال مرتبط

اشتغال در شغل‌های مرتبط با رشته

۳۴%

۲۰%

۳۰%

### بازه آخرین رتبه قبولی

منطقه ۳

منطقه ۲

منطقه ۱

۱۵۰۰-۲۰۰۰

۲۵۰۰-۳۰۰۰

۱۵۰۰-۲۰۰۰

داده‌ای برای نمایش وجود ندارد!



داده‌ای برای نمایش وجود ندارد!



### حقوق فارغ‌التحصیلان کارشناسی

میانگین سه سال اول (میلیون تومان)

۱۴.۶

۱۱.۱

۱۴.۱

### نام دانشگاه

۱. دانشگاه علامه طباطبایی  
تهران

۲. دانشگاه گیلان

۳. دانشگاه مازندران

ظرفیت سایر دانشگاه‌ها: ۲۷۸ نفر



ضریب اطمینان زیاد

۱۳۸۳ نفر

ظرفیت پذیرش رشته در دوره روزانه

علوم تربیتی

میزان اشتغال مرتبط  
اشتغال در شغل های مرتبط با رشته

۴%

(رتبه ۲۹ از ۳۰ رشته)

(n = ۷۴۹)

بازه آخرین رتبه قبولی منطقه ۱  
در دانشگاه شهید چمران اهواز

۶۰۰-۸۰۰

(رتبه ۹ از ۱۴ رشته انسانی)

میانگین حقوق فارغ التحصیلان کارشناسی  
در سه سال اول (میلیون تومان)

۱۱.۹

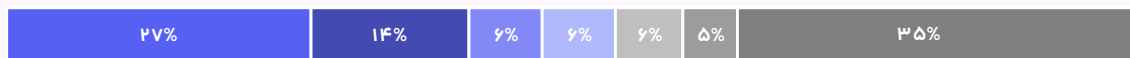
(رتبه ۳۰ از ۳۰ رشته)

میزان رضایت فارغ التحصیلان  
از رشته

۳.۷ از ۵

(رتبه ۶ از ۳۰ رشته)

گروه شغلی فارغ التحصیلان (% از کل فارغ التحصیلان رشته)



منبع: رزومه‌های پلتفرم جاب‌ویژن (n = ۷۴۹)

میانگین حقوق براساس فاصله  
از فارغ التحصیلی کارشناسی (میلیون تومان)



منبع: رزومه‌های پلتفرم جاب‌ویژن (n = ۷۴۹)

میزان رضایت فارغ التحصیلان از رشته  
در شاخص‌های مختلف

۲.۸ از ۵  
(رتبه ۱۶ از ۳۰ رشته)

بازار کار و تعداد  
فرصت‌های شغلی

۳.۵ از ۵  
(رتبه ۸ از ۳۰ رشته)

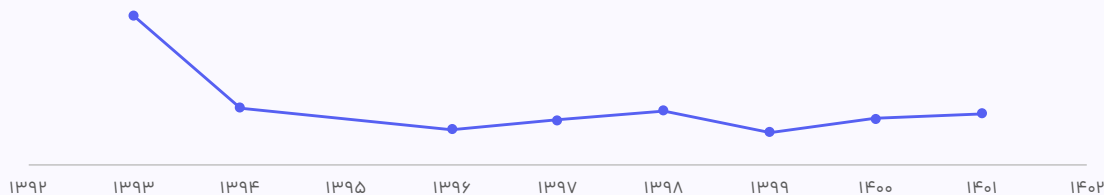
تناسب مشاغل این  
رشته با علاقه فردی

۲.۷ از ۵  
(رتبه ۲۰ از ۳۰ رشته)

سطح درآمد

منبع: رشته‌ی تحصیلی خود را از نظر شاخص‌های زیر چگونه ارزیابی می‌کنید؟ از ۱ تا ۵ (n = ۵۸۹)

روند آخرین رتبه پذیرفته شده در اولین دانشگاه



میانگین حقوق درخواستی در مقاطع مختلف  
(میلیون تومان)



منبع: رزومه‌های پلتفرم جاب‌ویژن (n = ۷۴۹)



## ظرفیت رشته

نفر

۵۰

۲۵

۶۰

## میزان اشتغال مرتبط

اشتغال در شغل‌های مرتبط با رشته

۱۱%

۱۱%

۱۸%

## بازه آخرین رتبه قبولی

منطقه ۳

منطقه ۲

منطقه ۱

۳۵۰۰-۴۰۰۰

۱۰۰۰-۱۵۰۰

۶۰۰-۸۰۰

۴۵۰۰-۵۰۰۰

۱۵۰۰-۲۰۰۰

۸۰۰-۱۰۰۰

۰-۰

۴۰۰۰-۴۵۰۰

۱۰۰۰-۱۵۰۰

## حقوق فارغ‌التحصیلان کارشناسی

میانگین سه سال اول (میلیون تومان)

۱۰.۸

۱۰.۷

۱۵.۴

## نام دانشگاه

۱. دانشگاه تهران

۲. دانشگاه علامه طباطبایی  
تهران

۳. دانشگاه اصفهان

ظرفیت سایر دانشگاه‌ها: ۱۲۴۸ نفر



ضریب اطمینان قابل قبول

۱۱۶۳ نفر

ظرفیت پذیرش رشته در دوره روزانه

## تربیت بدنی

میزان اشتغال مرتبط  
اشتغال در شغل های مرتبط با رشته

۲۹%

(رتبه ۲۰ از ۳۰ رشته)

(n = ۸۴۸)

بازه آخرین رتبه قبولی منطقه ۱  
در دانشگاه اصفهان

۱۵۰۰-۲۰۰۰

(رتبه ۱۴ از ۱۴ رشته انسانی)

میانگین حقوق فارغ التحصیلان کارشناسی  
در سه سال اول (میلیون تومان)

۱۴

(رتبه ۲۱ از ۳۰ رشته)

میزان رضایت فارغ التحصیلان  
از رشته

۳.۵ از ۵

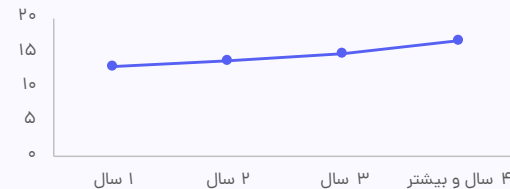
(رتبه ۱۲ از ۳۰ رشته)

گروه شغلی فارغ التحصیلان (% از کل فارغ التحصیلان رشته)



منبع: رزومه های پلتفرم جابویژن (n = ۸۴۸)

میانگین حقوق براساس فاصله  
از فارغ التحصیلی کارشناسی (میلیون تومان)



منبع: رزومه های پلتفرم جابویژن (n = ۸۴۸)

میزان رضایت فارغ التحصیلان از رشته  
در شاخص های مختلف

۲.۶ از ۵  
(رتبه ۱۹ از ۳۰ رشته)

بازار کار و تعداد فرصت های شغلی

۳.۲ از ۵  
(رتبه ۲۰ از ۳۰ رشته)

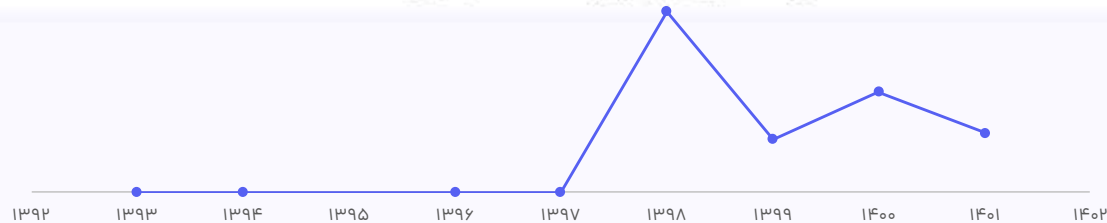
تناسب مشاغل این رشته با علاقه فردی

۲.۵ از ۵  
(رتبه ۲۴ از ۳۰ رشته)

سطح درآمد

منبع: رشته ی تحصیلی خود را از نظر شاخص های زیر چگونه ارزیابی می کنید؟ (از ۱ تا ۵) (n = ۹۰)

روند آخرین رتبه پذیرفته شده در اولین دانشگاه



میانگین حقوق درخواستی در مقاطع مختلف  
(میلیون تومان)



منبع: رزومه های پلتفرم جابویژن (n = ۸۴۸)

ظرفیت رشته

نفر

۵۶

۲۸

۴۲

۲۴

میزان اشتغال مرتبط

اشتغال در شغل‌های مرتبط با رشته

۳۴%

۴۷%

۴۱%

۲۶%

بازه آخرین رتبه قبولی

منطقه ۳

منطقه ۲

منطقه ۱

۴۵۰۰-۵۰۰۰

۱۴۰۰۰-۱۶۰۰۰

۱۵۰۰-۲۰۰۰

۵۰۰۰-۶۰۰۰

۷۰۰۰-۸۰۰۰

۳۵۰۰-۴۰۰۰

۶۰۰۰-۷۰۰۰

۵۰۰۰-۶۰۰۰

۵۰۰۰-۶۰۰۰

۳۰۰۰۰-۳۵۰۰۰

۱۲۰۰۰-۱۴۰۰۰

۱۰۰۰۰-۱۲۰۰۰

حقوق فارغ‌التحصیلان کارشناسی

میانگین سه سال اول (میلیون تومان)

۱۳.۸

۱۵.۹

۱۴.۲

۱۵.۱

نام دانشگاه

۱. دانشگاه اصفهان

۲. دانشگاه تهران

۳. دانشگاه خوارزمی تهران

۴. دانشگاه بین‌المللی امام خمینی (ره) - قزوین

ظرفیت سایر دانشگاه‌ها: ۱۰۱۳ نفر



ضریب اطمینان قابل قبول

۹۷۹ نفر

ظرفیت پذیرش رشته در دوره روزانه

علوم سیاسی

میزان اشتغال مرتبط  
اشتغال در شغل های مرتبط با رشته

۱۷%

(رتبه ۲۶ از ۳۰ رشته)

(n = ۱۵۷)

بازه آخرین رتبه قبولی منطقه ۱  
در دانشگاه تهران

۸۰۰-۱۰۰۰

(رتبه ۱۰ از ۱۴ رشته انسانی)

میانگین حقوق فارغ التحصیلان کارشناسی  
در سه سال اول (میلیون تومان)

۱۳

(رتبه ۲۴ از ۳۰ رشته)

میزان رضایت فارغ التحصیلان  
از رشته

۳.۲ از ۵

(رتبه ۲۴ از ۳۰ رشته)

گروه شغلی فارغ التحصیلان (% از کل فارغ التحصیلان رشته)



منبع: رزومه های پلتفرم جابویژن (n = ۱۵۷)

میانگین حقوق براساس فاصله  
از فارغ التحصیلی کارشناسی (میلیون تومان)



منبع: رزومه های پلتفرم جابویژن (n = ۱۵۷)

میزان رضایت فارغ التحصیلان از رشته  
در شاخص های مختلف

۲.۰ از ۵  
(رتبه ۲۷ از ۳۰ رشته)

بازار کار و تعداد فرصت های شغلی

۲.۷ از ۵  
(رتبه ۲۷ از ۳۰ رشته)

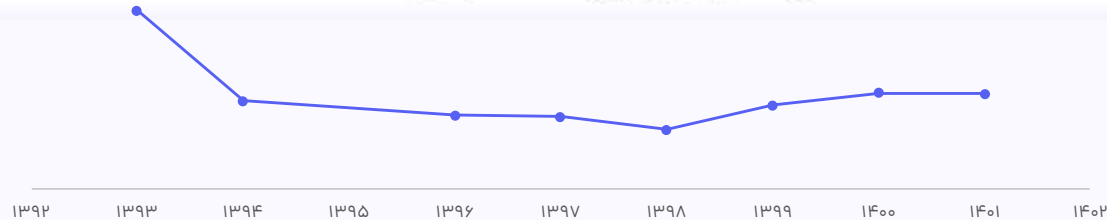
تناسب مشاغل این رشته با علاقه فردی

۲.۱ از ۵  
(رتبه ۲۷ از ۳۰ رشته)

سطح درآمد

منبع: رشته ی تحصیلی خود را از نظر شاخص های زیر چگونه ارزیابی می کنید؟ از ۱ تا ۵ (n = ۶۳)

روند آخرین رتبه پذیرفته شده در اولین دانشگاه



میانگین حقوق درخواستی در مقاطع مختلف  
(میلیون تومان)



منبع: رزومه های پلتفرم جابویژن (n = ۱۵۷)

ظرفیت رشته

نفر

۷۰

۳۵

۳۰

میزان اشتغال مرتبط

اشتغال در شغل‌های مرتبط با رشته

۲۴%

۱۷%

۲۲%

بازه آخرین رتبه قبولی

منطقه ۳

منطقه ۲

منطقه ۱

۱۸۰۰۰-۲۰۰۰۰

۴۰۰۰-۴۵۰۰

۸۰۰-۱۰۰۰

۲۰۰۰۰-۲۵۰۰۰

۸۰۰۰-۹۰۰۰

۲۰۰۰-۲۵۰۰

۱۲۰۰۰-۱۴۰۰۰

۸۰۰۰-۹۰۰۰

۳۵۰۰-۴۰۰۰

حقوق فارغ التحصیلان کارشناسی

میانگین سه سال اول (میلیون تومان)

۱۱.۸

۱۲.۸

۲۱.۴

نام دانشگاه

۱. دانشگاه تهران

۲. دانشگاه علامه طباطبایی  
تهران

۳. دانشگاه اصفهان

ظرفیت سایر دانشگاه‌ها: ۸۴۴ نفر



ضریب اطمینان کم

۲۶۷۲ نفر

ظرفیت پذیرش رشته در دوره روزانه

## فلسفه / الهیات و معارف

**میزان اشتغال مرتبط**  
اشتغال در شغل های مرتبط با رشته

**۳۲%**

(رتبه ۱۸ از ۳۰ رشته)

(n = ۱۴۸)

**بازه آخرین رتبه قبولی منطقه ۱**  
در دانشگاه شهید بهشتی تهران

**۵۰۰-۶۰۰**

(رتبه ۸ از ۱۴ رشته انسانی)

**میانگین حقوق فارغ التحصیلان کارشناسی**  
در سه سال اول (میلیون تومان)

**۱۲.۲**


(رتبه ۲۹ از ۳۰ رشته)

**میزان رضایت فارغ التحصیلان**  
از رشته

**۳.۱ از ۵**

(رتبه ۲۶ از ۳۰ رشته)

**گروه شغلی فارغ التحصیلان (% از کل فارغ التحصیلان رشته)**



منبع: رزومه های پلتفرم جابویژن (n = ۱۴۸)

**میانگین حقوق براساس فاصله**  
از فارغ التحصیلی کارشناسی (میلیون تومان)



منبع: رزومه های پلتفرم جابویژن (n = ۱۴۸)

**میزان رضایت فارغ التحصیلان از رشته**  
در شاخص های مختلف

**۲.۱ از ۵**  
(رتبه ۲۶ از ۳۰ رشته)

بازار کار و تعداد فرصت های شغلی

**۲.۹ از ۵**  
(رتبه ۲۶ از ۳۰ رشته)

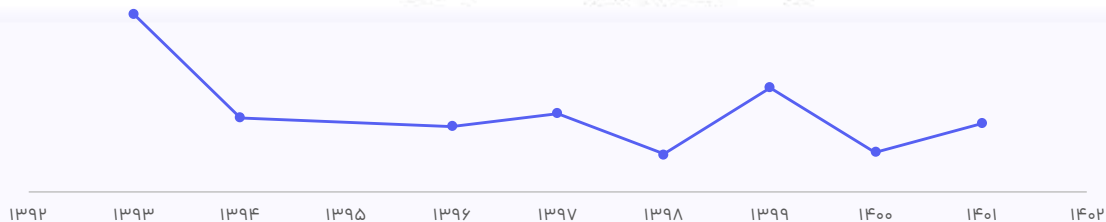
تناسب مشاغل این رشته با علاقه فردی

**۲.۳ از ۵**  
(رتبه ۲۶ از ۳۰ رشته)


سطح درآمد

منبع: رشته ی تحصیلی خود را از نظر شاخص های زیر چگونه ارزیابی می کنید؟ (n = ۵۰) از ۱ تا ۵

**روند آخرین رتبه پذیرفته شده در اولین دانشگاه**



**میانگین حقوق درخواستی در مقاطع مختلف**  
(میلیون تومان)



منبع: رزومه های پلتفرم جابویژن (n = ۱۴۸)

ظرفیت رشته

نفر

۴۵

۲۳۸

میزان اشتغال مرتبط

اشتغال در شغل‌های مرتبط با رشته

۳۲%

۴۴%

بازه آخرین رتبه قبولی

منطقه ۳

منطقه ۲

منطقه ۱

۱۶۰۰۰-۱۸۰۰۰

۹۰۰۰-۱۰۰۰۰

۱۰۰۰-۱۵۰۰

۸۰۰۰-۹۰۰۰

۱۰۰۰-۱۵۰۰

۲۰۰۰-۲۵۰۰

حقوق فارغ‌التحصیلان کارشناسی

میانگین سه سال اول (میلیون تومان)

۱۲.۱

۱۳.۵

نام دانشگاه

۱. دانشگاه علامه طباطبایی  
تهران

۲. دانشگاه تهران

ظرفیت سایر دانشگاه‌ها: ۲۳۸۹ نفر



ضریب اطمینان قابل قبول

۱۲۳۹ نفر

ظرفیت پذیرش رشته در دوره روزانه

## جغرافیا

**میزان اشتغال مرتبط**  
اشتغال در شغل های مرتبط با رشته

۴%

(رتبه ۳۰ از ۳۰ رشته)

(n = ۷۸)

**بازه آخرین رتبه قبولی منطقه ۱**  
در دانشگاه شهید چمران اهواز

۱۰۰۰-۱۵۰۰

(رتبه ۱۱ از ۱۴ رشته انسانی)

**میانگین حقوق فارغ التحصیلان کارشناسی**  
در سه سال اول (میلیون تومان)

۱۲.۸

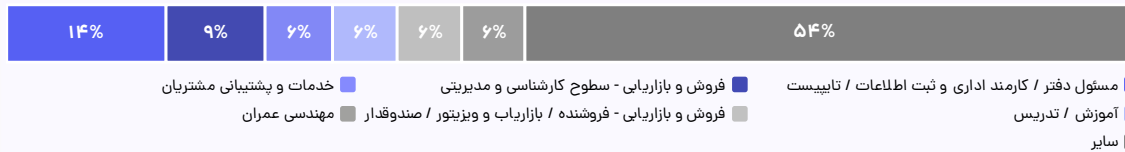
(رتبه ۲۵ از ۳۰ رشته)

**میزان رضایت فارغ التحصیلان**  
از رشته

۳ از ۵

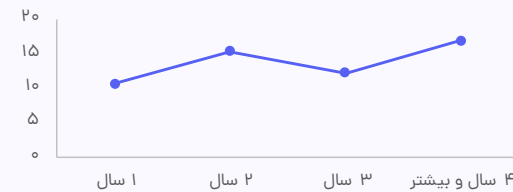
(رتبه ۲۸ از ۳۰ رشته)

**گروه شغلی فارغ التحصیلان (% از کل فارغ التحصیلان رشته)**



منبع: رزومه های پلتفرم جابویژن (n = ۷۸)

**میانگین حقوق براساس فاصله**  
از فارغ التحصیلی کارشناسی (میلیون تومان)



منبع: رزومه های پلتفرم جابویژن (n = ۷۸)

**میزان رضایت فارغ التحصیلان از رشته**  
در شاخص های مختلف

۱.۹ از ۵

(رتبه ۲۹ از ۳۰ رشته)

بازار کار و تعداد فرصت های شغلی

۲.۶ از ۵

(رتبه ۲۹ از ۳۰ رشته)

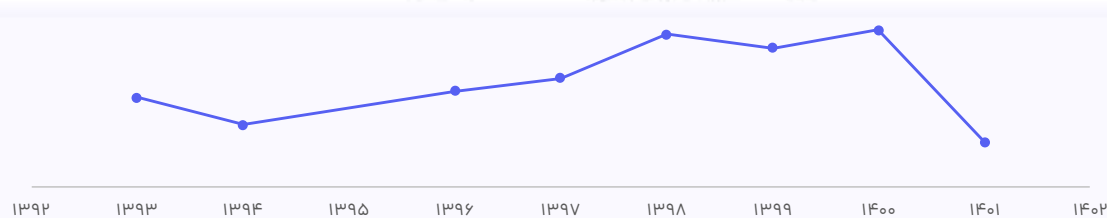
تناسب مشاغل این رشته با علاقه فردی

۱.۸ از ۵

(رتبه ۲۹ از ۳۰ رشته)

سطح درآمد

**روند آخرین رتبه پذیرفته شده در اولین دانشگاه**



**میانگین حقوق درخواستی در مقاطع مختلف**  
(میلیون تومان)



منبع: رزومه های پلتفرم جابویژن (n = ۷۸)

منبع: رشته ی تحصیلی خود را از نظر شاخص های زیر چگونه ارزیابی می کنید؟ از ۱ تا ۵ (n = ۵۶)



### ظرفیت رشته

نفر

۶۰

۵۰

۵۰

### میزان اشتغال مرتبط

اشتغال در شغل‌های مرتبط با رشته

۷%

۴%

۵%

### بازه آخرین رتبه قبولی

منطقه ۳

منطقه ۲

منطقه ۱

۲۵۰۰۰-۳۰۰۰۰

۱۲۰۰۰-۱۴۰۰۰

۳۵۰۰-۴۰۰۰

۲۵۰۰۰-۳۰۰۰۰

۴۰۰۰-۴۵۰۰

۳۵۰۰-۴۰۰۰

داده‌ای برای نمایش وجود ندارد!



### حقوق فارغ‌التحصیلان کارشناسی

میانگین سه سال اول (میلیون تومان)

۱۲.۵

۱۲.۱

۱۱.۷

### نام دانشگاه

۱. دانشگاه تهران

۲. دانشگاه شهید بهشتی تهران

۳. دانشگاه خوارزمی تهران

ظرفیت سایر دانشگاه‌ها: ۱۰۷۹ نفر



ضریب اطمینان قابل قبول

۱۰۹۲ نفر

ظرفیت پذیرش رشته در دوره روزانه

## تاریخ / باستان‌شناسی

میزان اشتغال مرتبط  
اشتغال در شغل های مرتبط با رشته

۵%

(رتبه ۲۸ از ۳۰ رشته)

(n = ۱۲۰)

بازه آخرین رتبه قبولی منطقه ۱  
در دانشگاه تهران

۱۰۰۰-۱۵۰۰

(رتبه ۱۲ از ۱۴ رشته انسانی)

میانگین حقوق فارغ التحصیلان کارشناسی  
در سه سال اول (میلیون تومان)

۱۲.۳

(رتبه ۲۷ از ۳۰ رشته)

میزان رضایت فارغ التحصیلان  
از رشته

۳ از ۵

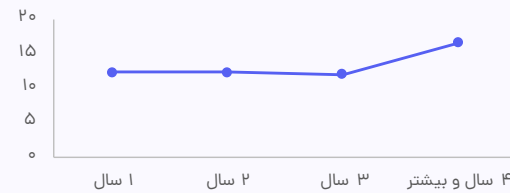
(رتبه ۲۷ از ۳۰ رشته)

گروه شغلی فارغ التحصیلان (% از کل فارغ التحصیلان رشته)



منبع: رزومه‌های پلتفرم جاب‌ویژن (n = ۱۲۰)

میانگین حقوق براساس فاصله  
از فارغ التحصیلی کارشناسی (میلیون تومان)



منبع: رزومه‌های پلتفرم جاب‌ویژن (n = ۱۲۰)

میزان رضایت فارغ التحصیلان از رشته  
در شاخص‌های مختلف

۱.۹ از ۵

(رتبه ۲۸ از ۳۰ رشته)

بازار کار و تعداد  
فرصت‌های شغلی

۲.۶ از ۵

(رتبه ۲۸ از ۳۰ رشته)

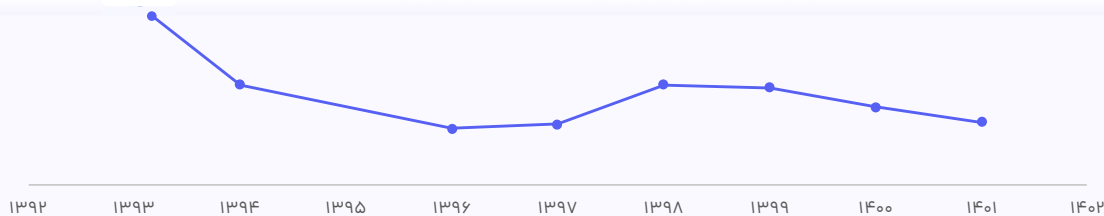
تناسب مشاغل این  
رشته با علاقه فردی

۱.۸ از ۵

(رتبه ۲۸ از ۳۰ رشته)

سطح درآمد

روند آخرین رتبه پذیرفته شده در اولین دانشگاه



میانگین حقوق درخواستی در مقاطع مختلف  
(میلیون تومان)



منبع: رزومه‌های پلتفرم جاب‌ویژن (n = ۱۲۰)

منبع: رشته‌ی تحصیلی خود را از نظر شاخص‌های زیر چگونه ارزیابی می‌کنید؟ از ۱ تا ۵ (n = ۵۶)

## ظرفیت رشته

نفر

۷۵

## میزان اشتغال مرتبط

اشتغال در شغل‌های مرتبط با رشته

۹%

## بازه آخرین رتبه قبولی

منطقه ۳

۱۸۰۰۰-۲۰۰۰۰

منطقه ۲

۴۵۰۰-۵۰۰۰

منطقه ۱

۱۰۰۰-۱۵۰۰

## حقوق فارغ‌التحصیلان کارشناسی

میانگین سه سال اول (میلیون تومان)

۱۲.۷

## نام دانشگاه

۱. دانشگاه تهران

ظرفیت سایر دانشگاه‌ها: ۱۰۱۷ نفر

فصل سوم

# راهنمای انتخاب دانشگاه

هدف از بخش پیش رو این است که دانشگاه‌ها بر اساس ملاک‌های مختلفی بررسی و امتیازدهی شوند. مهم‌ترین ملاک‌هایی که برای امتیازدهی به دانشگاه‌ها در این بخش استفاده می‌شوند، به شرح زیر هستند:

۱. **تاثیر دانشگاه بر حقوق فارغ‌التحصیلان:** برای فارغ‌التحصیلان مختلف دانشگاه‌ها که شرایط یکسانی دارند (یعنی رشته، سابقه، سطح ارشدیت و گروه شغلی مشابهی دارند) حقوق‌های درخواستی مقایسه شده‌اند و اختلاف میانگین حقوق درخواستی فارغ‌التحصیلان با میانگین حقوق درخواستی کل، به‌عنوان تاثیر دانشگاه بر حقوق در نظر گرفته شده است. خروجی این بخش به صورت درصد تاثیر دانشگاه بر حقوق در مقایسه با افراد در شرایط مشابه گزارش شده است. این عدد برای برخی دانشگاه‌ها مثبت و برای برخی منفی بوده است، مثلاً اگر برای دانشگاهی این عدد ۴۱٪+ بوده است یعنی به‌صورت میانگین حقوق فارغ‌التحصیلان این دانشگاه، از حقوق افراد مشابه خود ۴۱٪ بیشتر است.

۲. **رضایت فارغ‌التحصیلان:** برای تعیین رضایت فارغ‌التحصیلان، سوال کلی «چقدر از دانشگاه خود رضایت دارید» از فارغ‌التحصیلان آن دانشگاه پرسیده شده است و همچنین میزان رضایت فارغ‌التحصیلان از چهار عامل: ۱. رضایت از امکان شبکه‌سازی برای ورود به بازار کار، ۲. رضایت از اساتید دانشگاه، ۳. رضایت از کیفیت دروس و ۴. رضایت از امکانات رفاهی، سنجیده و گزارش شده است.

۳. **اشتغال مرتبط با تحصیل:** در این شاخص، مشخص شده است که چند درصد از فارغ‌التحصیلان این دانشگاه، در مشاغل مرتبط با رشته تحصیلی خود مشغول به کار هستند.

۴. **رتبه‌بندی جهانی:** برای دانشگاه‌هایی که در رتبه‌بندی معتبر جهانی QS حضور دارند، این عدد گزارش شده است. گفتنی است رتبه‌بندی QS در سال جاری بزرگترین رتبه‌بندی خود را نسبت به سال‌های گذشته با حضور بیش از ۱۵۰۰ دانشگاه انجام داده است. ایالات متحده آمریکا با ۱۹۷ موسسه آموزش عالی رتبه‌بندی شده دارای بیشترین و پس از آن انگلستان با ۹۰ و چین با ۷۱ دانشگاه در جایگاه دوم و سوم قرار گرفته‌اند. پایگاه رتبه‌بندی کیو اس موسسات آموزش عالی را در ۹ شاخص با وزن‌های متفاوت ارزیابی می‌کند: ۱. شهرت علمی ۲. استنادات به ازای هر عضو هیئت علمی ۳. ارزیابی کارفرمایان ۴. نسبت هیئت علمی به دانشجو ۵. نسبت اعضای هیئت علمی بین‌الملل ۶. نسبت دانشجویان بین‌الملل ۷. شبکه پژوهش بین‌الملل ۸. میزان جذب در بازار کار ۹. توسعه پایدار

۵. **میانگین آخرین رتبه قبولی در دانشگاه:** به‌عنوان شاخصی که بیانگر دشواری ورود به هر دانشگاه است، میانگین آخرین رتبه ورودی رشته‌های مختلف دانشگاه، در سال ۱۴۰۱، نمایش داده شده است.

در ادامه، ابتدا دانشگاه‌های مختلف براساس تک تک شاخص‌ها و نیز ترکیب آن‌ها رتبه‌بندی شده‌اند. سپس برای هر دانشگاه، صفحه‌ای اختصاص داده شده که بتوان در یک نگاه، اطلاعات کاملی از آن دانشگاه را با جزئیات مورد بررسی قرار داد.

# رتبه‌بندی دانشگاه‌ها

رتبه‌بندی از ترکیب معیارهای مختلف رضایت و درآمد فارغ‌التحصیلان، درصد اشتغال مرتبط، رتبه‌بندی جهانی و آخرین رتبه قبولی انجام شده است. برای دیدن اطلاعات مربوط به دانشگاه مورد نظرتان، روی آن کلیک کنید.

۳

## دانشگاه تهران

دانشگاه خلیج فارس	۱۴
دانشگاه یزد	۱۵
دانشگاه صنعتی شاهرود	۱۶
دانشگاه بین‌المللی امام خمینی (ره) - قزوین	۱۷
دانشگاه اصفهان	۱۸

۱

## دانشگاه صنعتی شریف

دانشگاه تبریز	۹
دانشگاه علامه طباطبایی تهران	۱۰
دانشگاه فردوسی مشهد	۱۱
دانشگاه خوارزمی تهران	۱۲
دانشگاه شاهد تهران	۱۳

۲

## دانشگاه صنعتی امیرکبیر

دانشگاه علم و صنعت ایران	۴
دانشگاه شهید بهشتی تهران	۵
دانشگاه شیراز	۶
دانشگاه صنعتی اصفهان	۷
دانشگاه صنعتی خواجه نصیرالدین طوسی	۸

## رتبه‌بندی دانشگاه‌ها

رتبه‌بندی از ترکیب معیارهای مختلف رضایت و درآمد فارغ‌التحصیلان، درصد اشتغال مرتبط، رتبه‌بندی جهانی و آخرین رتبه قبولی انجام شده است. برای دیدن اطلاعات مربوط به دانشگاه مورد نظرتان، روی آن کلیک کنید.

دانشگاه شهکرد	۳۵	دانشگاه الزهرا (س) تهران	۲۷	دانشگاه مازندران	۱۹
دانشگاه رازی کرمانشاه	۳۶	دانشگاه اراک	۲۸	دانشگاه صنعتی نوشیروانی بابل	۲۰
دانشگاه صنعتی همدان	۳۷	دانشگاه شهید مدنی تبریز	۲۹	دانشگاه صنعتی سهند تبریز	۲۱
دانشگاه بیرجند	۳۸	دانشگاه گیلان	۳۰	دانشگاه کاشان	۲۲
دانشگاه دامغان	۳۹	دانشگاه زنجان	۳۱	دانشگاه شهید چمران اهواز	۲۳
دانشگاه ملایر	۴۰	دانشگاه قم	۳۲	دانشگاه سمنان	۲۴
دانشگاه حکیم سبزواری	۴۱	دانشگاه صنعتی اراک	۳۳	دانشگاه ارومیه	۲۵
دانشگاه لرستان	۴۲	دانشگاه کردستان	۳۴	دانشگاه صنعتی قم	۲۶

# رتبه‌بندی دانشگاه‌ها بر اساس رضایت، حقوق، رتبه قبولی و اشتغال مرتبط

میزان اشتغال در شغل مرتبط		میانگین آخرین رتبه قبولی (ریاضی)		میانگین حقوق فارغ‌التحصیلان		میزان رضایت فارغ‌التحصیلان	
دانشگاه علم و صنعت ایران	۱	دانشگاه صنعتی شریف	۱	دانشگاه صنعتی شریف	۱	دانشگاه امیرکبیر	۱
دانشگاه خواجه نصیرالدین طوسی	۲	دانشگاه تهران	۲	دانشگاه امیرکبیر	۲	دانشگاه صنعتی شریف	۲
دانشگاه صنعتی قم	۳	دانشگاه امیرکبیر	۳	دانشگاه علم و صنعت ایران	۳	دانشگاه تهران	۳
دانشگاه صنعتی شریف	۴	دانشگاه علم و صنعت	۴	دانشگاه تهران	۴	دانشگاه فردوسی مشهد	۴
دانشگاه صنعتی شاهرود	۵	میانگین آخرین رتبه قبولی (انسانی)		دانشگاه خواجه نصیرالدین طوسی	۵	دانشگاه شهید بهشتی تهران	۵
دانشگاه صنعتی اراک	۶			دانشگاه شهید بهشتی تهران	۶	دانشگاه شیراز	۶
دانشگاه صنعتی نوشیروانی بابل	۷	دانشگاه تهران	۱	دانشگاه صنعتی اصفهان	۷	دانشگاه علامه طباطبایی تهران	۷
دانشگاه صنعتی سهند تبریز	۸	دانشگاه علامه طباطبایی	۲	دانشگاه علامه طباطبایی تهران	۸	دانشگاه علم و صنعت ایران	۸
دانشگاه امیرکبیر	۹	دانشگاه شهید بهشتی	۳	دانشگاه شیراز	۹	دانشگاه خواجه نصیرالدین طوسی	۹
دانشگاه خلیج فارس	۱۰	دانشگاه فردوسی مشهد	۴	دانشگاه تبریز	۱۰	دانشگاه صنعتی اصفهان	۱۰

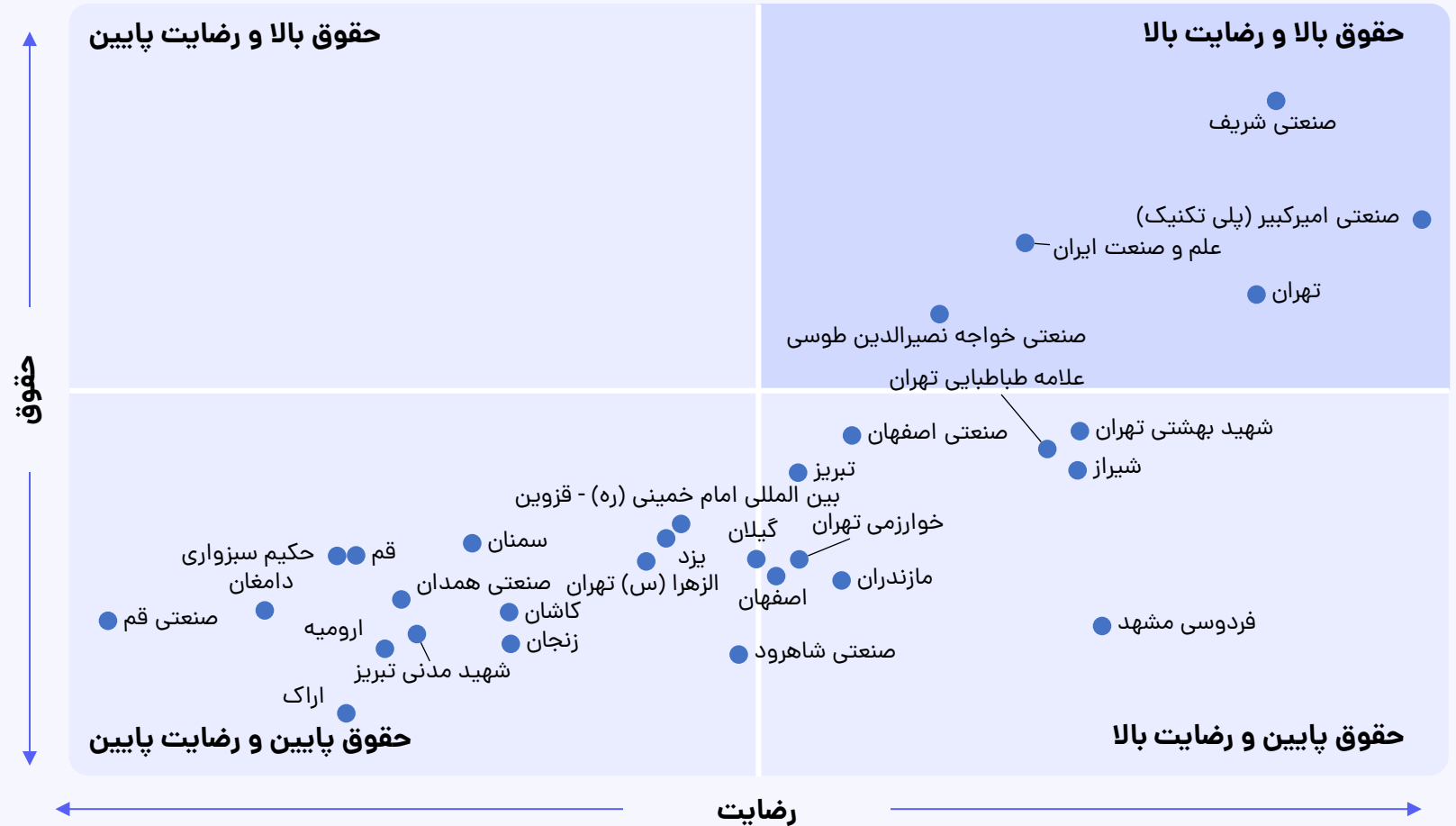


• در نمودار، رضایت از انتخاب دانشگاه و تاثیر دانشگاه بر حقوق به چهار گروه تقسیم شده‌اند. رضایت از دانشگاه بین ۲.۸ تا ۴.۴ بوده (یعنی دانشگاه‌هایی که رضایت بالای ۳.۵۶ دارند در سمت راست نمودار قرار دارند) و تاثیر دانشگاه بر حقوق میان ۱۶٪ تا ۴۲٪+ تغییر می‌کند (یعنی تاثیر بالای ۱۳٪ در نیمه بالای نمودار است).

• با مقایسه رضایت از دانشگاه و حقوق فارغ‌التحصیلان دانشگاه‌ها می‌توانید پیش‌بینی کنید که تحصیل در این دانشگاه‌ها برای شما چگونه خواهد بود.

• همانطور که در نمودار دیده می‌شود، عمده دانشگاه‌ها در دو گروه «حقوق بالا و رضایت بالا» و «حقوق پایین و رضایت پایین» قرار دارند و کمترین دانشگاه‌ها در وضعیت «حقوق پایین و رضایت بالا» قرار گرفته‌اند.

در نمودار، رابطه حقوق و رضایت کلی از دانشگاه در میان دانشگاه‌های مختلف مشاهده می‌شود



# چگونه از بخش «راهنمای انتخاب دانشگاه» در این گزارش استفاده کنیم؟

## ۱. دانشگاه

اطلاعات این صفحه در مورد این دانشگاه است.

## ۲. رضایت فارغ التحصیلان

در این بخش رضایت فارغ التحصیلان از دانشگاه، از ۵ نمره نمایش داده شده است.

رضایت کلی فارغ التحصیلان و رضایت به تفکیک در چهار دسته «شیکه سازی»، «اساتید دانشگاه»، «دروس ارائه شده» و «امکانات رفاهی» سنجیده شده است.

## ۳. بازه قبولی

در این بخش بازه رتبه آخرین قبولی منطقه ۱ در رشته‌های مختلف این دانشگاه قابل مشاهده است.

## ۶. بررسی صحت نتایج

بر اساس تعداد افرادی که برای تهیه این صفحه بررسی شده‌اند، ضریب اطمینان نتایج در این بخش نمایش داده شده‌اند.



## ۴. حقوق فارغ التحصیلان

در این نمودار، می‌توانید میانگین حقوق دریافتی توسط فارغ التحصیلان هر رشته‌ی این دانشگاه را ببینید و مقایسه کنید.

این اطلاعات براساس داده‌های موجود در سایت جاب‌ویژن از فارغ التحصیلان هر دانشگاه در ۳ سال اخیر، تهیه شده است.

## ۵. شاخصه‌های اصلی دانشگاه را اینجا ببینید

در بخش اول مشخص شده است که حقوق فارغ التحصیلان این دانشگاه نسبت به افراد مشابه خود در چه وضعیتی قرار دارد.

در بخش دوم مشخص شده است چند درصد از فارغ التحصیلان این دانشگاه در مشاغل مرتبط با رشته تحصیلی‌شان مشغول به تحصیل هستند.

در بخش سوم میانگین آخرین رتبه قبولی در همه رشته‌های این دانشگاه در منطقه ۱ بررسی شده است.

در بخش آخر رتبه دانشگاه در رتبه بندی جهانی QS ارائه شده است.



ضریب اطمینان زیاد

۹۱۵ نفر

تعداد ورودی کارشناسی

تهران

دانشگاه صنعتی شریف

رتبه دانشگاه در رده‌بندی جهانی  
بر اساس رتبه‌بندی QS

۳۴۲

رتبه ۱ از ۸ دانشگاه در (QS)

میانگین آخرین رتبه قبولی منطقه ۱  
هر رشته در این دانشگاه

۶۰۰-۸۰۰

رتبه ۱ از ۴۲ دانشگاه

میزان اشتغال مرتبط  
اشتغال در شغل‌های مرتبط با رشته

۶۴%

رتبه ۴ از ۴۲ دانشگاه

(n = ۲۷۱۵)

اختلاف میانگین حقوق  
فارغ‌التحصیلان نسبت به افراد مشابه

+ ۴۲%

رتبه ۱ از ۴۲ دانشگاه

(n = ۲۷۱۵)

میزان رضایت فارغ‌التحصیلان  
از دانشگاه

۴.۲ از ۵

رتبه ۲ از ۴۲ دانشگاه

(n = ۲۰۱)

میانگین حقوق فارغ‌التحصیلان طی سه سال اول فارغ‌التحصیلی  
میلیون تومان



بازه آخرین رتبه قبولی منطقه ۱ در هر رشته در این دانشگاه

۱-۱۰۰ | ۱۰۰-۲۰۰ | ۱۰۰-۲۰۰ | ۸۰۰-۱۰۰۰ | ۱۰۰۰-۱۵۰۰ | ۱۵۰۰-۲۰۰۰ | ۳۰۰-۴۰۰ | ۶۰۰-۸۰۰ | ۸۰۰-۱۰۰۰ | ۱۰۰۰-۱۵۰۰ | ۱۰۰۰-۱۵۰۰

میزان رضایت فارغ‌التحصیلان  
در شاخص‌های مختلف

- شبکه‌سازی برای ورود به بازار کار: ۳.۴ از ۵ (رتبه ۱ از ۴۲ دانشگاه)
- اساتید دانشگاه: ۴.۳ از ۵ (رتبه ۱ از ۴۲ دانشگاه)
- کیفیت درس ارائه شده: ۳.۶ از ۵ (رتبه ۲ از ۴۲ دانشگاه)
- امکانات رفاهی: ۲.۹ از ۵ (رتبه ۶ از ۴۲ دانشگاه)

منبع: رشته‌ی تحصیلی خود را از نظر شاخص‌های زیر چگونه ارزیابی می‌کنید؟ از ۱ تا ۵ (n = ۲۰۱)



ضریب اطمینان زیاد

تعداد ورودی کارشناسی ۹۸۵ نفر

تهران

دانشگاه صنعتی امیرکبیر (پلی تکنیک)

رتبه دانشگاه در رده‌بندی جهانی بر اساس رتبه‌بندی QS

۴۰۳

رتبه ۳ از ۸ دانشگاه در (QS)

میانگین آخرین رتبه قبولی منطقه ۱ هر رشته در این دانشگاه

۱۵۰۰-۲۰۰۰

رتبه ۳ از ۴۲ دانشگاه

میزان اشتغال مرتبط اشتغال در شغل‌های مرتبط با رشته

۶۱%

رتبه ۹ از ۴۲ دانشگاه

(n = ۴۰۹۹)

اختلاف میانگین حقوق فارغ‌التحصیلان نسبت به افراد مشابه

+ ۳۰%

رتبه ۲ از ۴۲ دانشگاه

(n = ۴۰۹۹)

میزان رضایت فارغ‌التحصیلان از دانشگاه

۴.۴ از ۵

رتبه ۱ از ۴۲ دانشگاه

(n = ۲۵۵)

میانگین حقوق فارغ‌التحصیلان طی سه سال اول فارغ‌التحصیلی  
میلیون تومان



بازه آخرین رتبه قبولی منطقه ۱ در هر رشته در این دانشگاه

۲۰۰-۳۰۰ | ۱۰۰۰-۱۵۰۰ | ۲۰۰۰-۲۵۰۰ | ۶۰۰-۸۰۰ | ۶۰۰-۸۰۰ | ۵۰۰۰-۶۰۰۰ | ۱۵۰۰-۲۰۰۰ | ۱۵۰۰-۲۰۰۰ | ۵۰۰-۶۰۰ | ۲۰۰۰-۲۵۰۰ | ۲۰۰۰-۲۵۰۰ | ۱۰۰۰-۱۵۰۰ | ۳۰۰۰-۳۵۰۰

میزان رضایت فارغ‌التحصیلان در شاخص‌های مختلف

رتبه ۲ از ۴۲ دانشگاه  
شبکه‌سازی برای ورود به بازار کار  
۳.۳ از ۵

رتبه ۲ از ۴۲ دانشگاه  
اساتید دانشگاه  
۴.۲ از ۵

رتبه ۱ از ۴۲ دانشگاه  
کیفیت دروس ارائه شده  
۳.۸ از ۵

رتبه ۲ از ۴۲ دانشگاه  
امکانات رفاهی  
۳.۱ از ۵

منبع: رشته‌ی تحصیلی خود را از نظر شاخص‌های زیر چگونه ارزیابی می‌کنید؟ از ۱ تا ۵ (n = ۲۵۵)



ضریب اطمینان زیاد

تعداد ورودی کارشناسی ۲۵۱۸ نفر

تهران

دانشگاه تهران

میزان رضایت فارغ التحصیلان از دانشگاه

رتبه دانشگاه در رده بندی جهانی بر اساس رتبه بندی QS

۳۶۸

رتبه ۲ از ۸ دانشگاه در (QS)

میانگین آخرین رتبه قبولی منطقه ۱ هر رشته در این دانشگاه

۱۰۰۰-۱۵۰۰

رتبه ۲ از ۴۲ دانشگاه

میزان اشتغال مرتبط اشتغال در شغل های مرتبط با رشته

۵۹%

رتبه ۱۴ از ۴۲ دانشگاه

(n = ۱۳۴۳۸)

اختلاف میانگین حقوق فارغ التحصیلان نسبت به افراد مشابه

+ ۲۳%

رتبه ۴ از ۴۲ دانشگاه

(n = ۱۳۴۳۸)

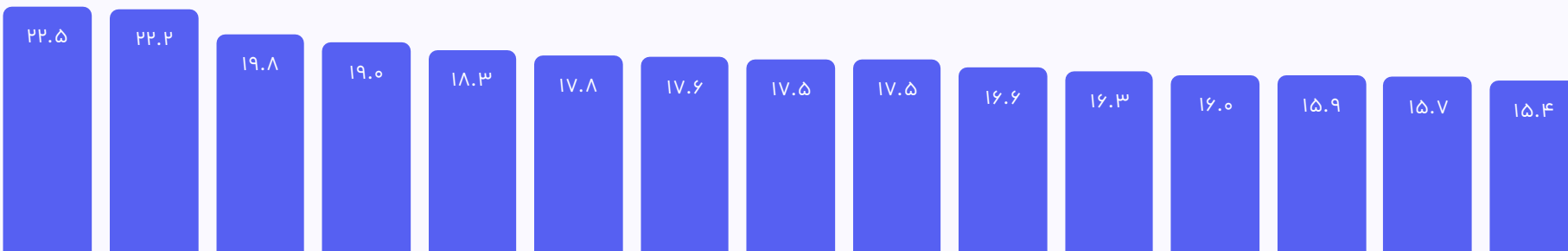
میزان رضایت فارغ التحصیلان از دانشگاه

۴.۲ از ۵

رتبه ۳ از ۴۲ دانشگاه

(n = ۷۵۸)

میانگین حقوق فارغ التحصیلان طی سه سال اول فارغ التحصیلی (میلیون تومان)



بازه آخرین رتبه قبولی منطقه ۱ در هر رشته در این دانشگاه

۱-۱۰۰ ۱-۱۰۰ ۱-۱۰۰ ۳۰۰-۴۰۰ ۶۰۰-۸۰۰ ۲۰۰۰-۲۵۰۰ ۵۰۰-۶۰۰ ۲۰۰۰-۲۵۰۰ ۷۰۰۰-۸۰۰۰ ۳۰۰۰-۳۵۰۰ ۲۰۰۰-۲۵۰۰ ۳۰۰-۴۰۰ ۳۵۰۰-۴۰۰۰ ۱۰۰۰-۱۵۰۰ ۱-۱۰۰

میزان رضایت فارغ التحصیلان در شاخص های مختلف

۳ از ۵ رتبه ۳ از ۴۲ دانشگاه شبکه سازی برای ورود به بازار کار

۳.۹ از ۵ رتبه ۴ از ۴۲ دانشگاه اساتید دانشگاه

۳.۴ از ۵ رتبه ۳ از ۴۲ دانشگاه کیفیت دروس ارائه شده

۲.۸ از ۵ رتبه ۹ از ۴۲ دانشگاه امکانات رفاهی

منبع: رشته ی تحصیلی خود را از نظر شاخص های زیر چگونه ارزیابی می کنید؟ از ۱ تا ۵ (n = ۷۵۸)



ضریب اطمینان زیاد

۵۷۰ نفر

تعداد ورودی کارشناسی

تهران

دانشگاه علم و صنعت ایران

رتبه دانشگاه در رده‌بندی جهانی  
بر اساس رتبه‌بندی QS

۴۳۶

رتبه ۴ از ۸ دانشگاه در (QS)

میانگین آخرین رتبه قبولی منطقه ۱  
هر رشته در این دانشگاه

۲۰۰۰-۲۵۰۰

رتبه ۶ از ۴۲ دانشگاه

میزان اشتغال مرتبط  
اشتغال در شغل‌های مرتبط با رشته

۶۷%

رتبه ۱ از ۴۲ دانشگاه

(n = ۴۵۵۳)

اختلاف میانگین حقوق  
فارغ‌التحصیلان نسبت به افراد مشابه

+ ۲۸%

رتبه ۳ از ۴۲ دانشگاه

(n = ۴۵۵۳)

میزان رضایت فارغ‌التحصیلان  
از دانشگاه

۳.۹ از ۵

رتبه ۸ از ۴۲ دانشگاه

(n = ۳۲۵)

میانگین حقوق فارغ‌التحصیلان طی سه سال اول فارغ‌التحصیلی  
میلیون تومان



بازه آخرین رتبه قبولی منطقه ۱ در هر رشته در این دانشگاه

۳۰۰-۴۰۰    ۴۵۰۰-۵۰۰۰    ۱۰۰۰-۱۵۰۰    ۱۰۰۰-۱۵۰۰    ۶۰۰-۸۰۰    ۲۰۰۰-۲۵۰۰    ۲۰۰۰-۲۵۰۰    ۳۰۰۰-۳۵۰۰    ۴۵۰۰-۵۰۰۰    ۲۰۰۰-۲۵۰۰

میزان رضایت فارغ‌التحصیلان  
در شاخص‌های مختلف

۲.۸ از ۵  
رتبه ۴ از ۴۲ دانشگاه  
شبکه‌سازی برای ورود به بازار کار

۳.۷ از ۵  
رتبه ۹ از ۴۲ دانشگاه  
اساتید دانشگاه

۳.۳ از ۵  
رتبه ۷ از ۴۲ دانشگاه  
کیفیت دروس ارائه شده

۳.۱ از ۵  
رتبه ۳ از ۴۲ دانشگاه  
امکانات رفاهی

منبع: رشته‌ی تحصیلی خود را از نظر شاخص‌های زیر چگونه ارزیابی می‌کنید؟ از ۱ تا ۵ (n = ۳۲۵)



ضریب اطمینان زیاد

تعداد ورودی کارشناسی ۱۳۸۳ نفر

تهران

دانشگاه شهید بهشتی تهران

رتبه دانشگاه در رده‌بندی جهانی

بر اساس رتبه‌بندی QS

۸۵۰-۹۰۰

رتبه ۸ از ۸ دانشگاه در (QS)

میانگین آخرین رتبه قبولی منطقه ۱

هر رشته در این دانشگاه

۲۰۰۰-۲۵۰۰

رتبه ۵ از ۴۲ دانشگاه

میزان اشتغال مرتبط

اشتغال در شغل‌های مرتبط با رشته

۵۹%

رتبه ۱۶ از ۴۲ دانشگاه

(n = ۵۸۶۰)

اختلاف میانگین حقوق

فارغ‌التحصیلان نسبت به افراد مشابه

+ ۱۱%

رتبه ۶ از ۴۲ دانشگاه

(n = ۵۸۶۰)

میزان رضایت فارغ‌التحصیلان

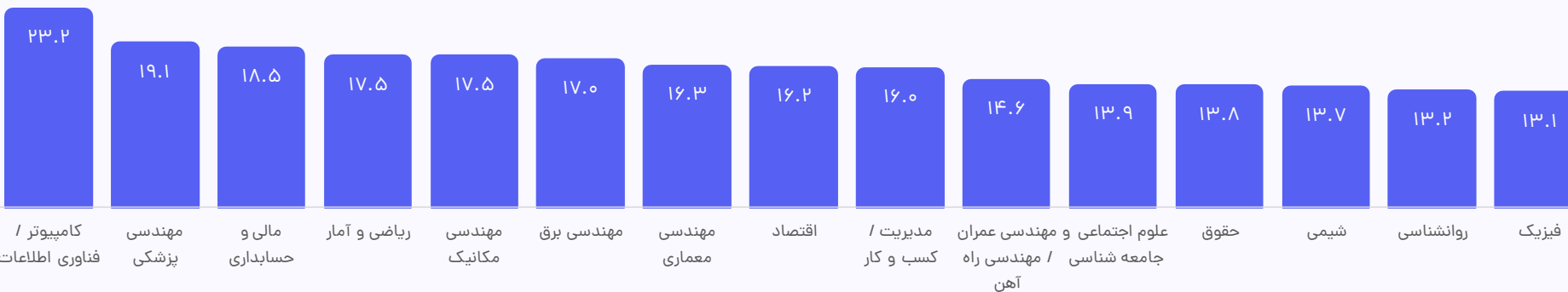
از دانشگاه

۳.۹ از ۵

رتبه ۵ از ۴۲ دانشگاه

(n = ۲۸۵)

میانگین حقوق فارغ‌التحصیلان طی سه سال اول فارغ‌التحصیلی  
میلیون تومان



بازه آخرین رتبه قبولی منطقه ۱ در هر رشته در این دانشگاه

۵۰۰-۶۰۰ ۱۵۰۰-۲۰۰۰ ۲۰۰-۳۰۰ ۵۰۰۰-۶۰۰۰ ۲۰۰۰-۲۵۰۰ ۱۵۰۰-۲۰۰۰ ۲۰۰۰-۲۵۰۰ ۴۰۰-۵۰۰ ۲۰۰-۳۰۰ ۳۰۰۰-۳۵۰۰ ۳۰۰-۴۰۰ ۱۰۰-۲۰۰ ۴۵۰۰-۵۰۰۰ ۱۰۰-۲۰۰ ۴۰۰۰-۴۵۰۰

میزان رضایت فارغ‌التحصیلان در شاخص‌های مختلف

- شبکه‌سازی برای ورود به بازار کار: ۲.۷ از ۵ (رتبه ۶ از ۴۲ دانشگاه)
- اساتید دانشگاه: ۳.۸ از ۵ (رتبه ۶ از ۴۲ دانشگاه)
- کیفیت درس ارائه شده: ۳.۳ از ۵ (رتبه ۵ از ۴۲ دانشگاه)
- امکانات رفاهی: ۲.۸ از ۵ (رتبه ۱۱ از ۴۲ دانشگاه)

منبع: رشته‌ی تحصیلی خود را از نظر شاخص‌های زیر چگونه ارزیابی می‌کنید؟ از ۱ تا ۵ (n = ۲۸۵)



ضریب اطمینان قابل قبول

تعداد ورودی کارشناسی ۱۰۳۹ نفر

شیراز

دانشگاه شیراز

رتبه دانشگاه در رده‌بندی جهانی  
بر اساس رتبه‌بندی QS

۶۹۰-۷۰۰

رتبه ۷ از ۸ دانشگاه در (QS)

میانگین آخرین رتبه قبولی منطقه ۱  
هر رشته در این دانشگاه

۵۰۰۰-۶۰۰۰

رتبه ۱۳ از ۴۲ دانشگاه

میزان اشتغال مرتبط  
اشتغال در شغل‌های مرتبط با رشته

۵۶%

رتبه ۲۶ از ۴۲ دانشگاه

(n = ۲۱۶۵)

اختلاف میانگین حقوق  
فارغ‌التحصیلان نسبت به افراد مشابه

+ ۷%

رتبه ۹ از ۴۲ دانشگاه

(n = ۲۱۶۵)

میزان رضایت فارغ‌التحصیلان  
از دانشگاه

۳.۹ از ۵

رتبه ۶ از ۴۲ دانشگاه

(n = ۹۰)

میانگین حقوق فارغ‌التحصیلان طی سه سال اول فارغ‌التحصیلی  
میلیون تومان



بازه آخرین رتبه قبولی منطقه ۱ در هر رشته در این دانشگاه

۱۰۰۰-۱۵۰۰    ۳۵۰۰-۴۰۰۰    ۳۵۰۰-۴۰۰۰    ۳۰۰۰-۳۵۰۰    ۱۵۰۰-۲۰۰۰    ۱۰۰۰-۱۵۰۰    ۵۰۰۰-۶۰۰۰    ۲۰۰۰-۲۵۰۰    ۸۰۰-۱۰۰۰    ۸۰۰۰-۹۰۰۰    ۱۰۰۰۰-۱۲۰۰۰

میزان رضایت فارغ‌التحصیلان  
در شاخص‌های مختلف

- شبکه‌سازی برای ورود به بازار کار: رتبه ۱۲ از ۴۲ دانشگاه، ۲.۶ از ۵
- اساتید دانشگاه: رتبه ۵ از ۴۲ دانشگاه، ۳.۹ از ۵
- کیفیت دروس ارائه شده: رتبه ۴ از ۴۲ دانشگاه، ۳.۴ از ۵
- امکانات رفاهی: رتبه ۵ از ۴۲ دانشگاه، ۲.۹ از ۵

منبع: رشته‌ی تحصیلی خود را از نظر شاخص‌های زیر چگونه ارزیابی می‌کنید؟ از ۱ تا ۵ (n = ۹۰)





ضریب اطمینان متوسط

تعداد ورودی کارشناسی ۱۰۹۵ نفر

اصفهان

دانشگاه صنعتی اصفهان

رتبه دانشگاه در رده‌بندی جهانی  
بر اساس رتبه‌بندی QS

۴۸۹

رتبه ۵ از ۸ دانشگاه در (QS)

میانگین آخرین رتبه قبولی منطقه ۱  
هر رشته در این دانشگاه

۷۰۰۰-۸۰۰۰

رتبه ۱۵ از ۴۲ دانشگاه

میزان اشتغال مرتبط  
اشتغال در شغل‌های مرتبط با رشته

۶۰%

رتبه ۱۲ از ۴۲ دانشگاه

(n = ۲۳۶۰)

اختلاف میانگین حقوق  
فارغ‌التحصیلان نسبت به افراد مشابه

+ ۱۰%

رتبه ۷ از ۴۲ دانشگاه

(n = ۲۳۶۰)

میزان رضایت فارغ‌التحصیلان  
از دانشگاه

۳.۷ از ۵

رتبه ۱۰ از ۴۲ دانشگاه

(n = ۱۰۸)

میانگین حقوق فارغ‌التحصیلان طی سه سال اول فارغ‌التحصیلی  
میلیون تومان



بازه آخرین رتبه قبولی منطقه ۱ در هر رشته در این دانشگاه

۱۰۰۰-۱۵۰۰ | ۱۴۰۰۰-۱۶۰۰۰ | ۴۵۰۰-۵۰۰۰ | ۲۰۰۰-۲۵۰۰ | ۱۵۰۰-۲۰۰۰ | ۱۰۰۰-۱۵۰۰ | ۱۰۰۰۰-۱۲۰۰۰ | ۶۰۰۰-۷۰۰۰ | ۷۰۰۰-۸۰۰۰ | ۹۰۰۰-۱۰۰۰۰ | ۷۰۰۰-۸۰۰۰

میزان رضایت فارغ‌التحصیلان  
در شاخص‌های مختلف

۲.۷ از ۵  
رتبه ۷ از ۴۲ دانشگاه  
شبکه‌سازی برای ورود به بازار کار

۴ از ۵  
رتبه ۳ از ۴۲ دانشگاه  
اساتید دانشگاه

۳.۳ از ۵  
رتبه ۶ از ۴۲ دانشگاه  
کیفیت دروس ارائه شده

۳ از ۵  
رتبه ۴ از ۴۲ دانشگاه  
امکانات رفاهی

منبع: رشته‌ی تحصیلی خود را از نظر شاخص‌های زیر چگونه ارزیابی می‌کنید؟ از ۱ تا ۵ (n = ۱۰۸)



ضریب اطمینان متوسط

تعداد ورودی کارشناسی ۴۴۷ نفر

تهران

دانشگاه صنعتی خواجه نصیرالدین طوسی

### رتبه دانشگاه در رده‌بندی جهانی

بر اساس رتبه‌بندی QS



داده‌های برای نمایش وجود ندارد!

### میانگین آخرین رتبه قبولی منطقه ۱

هر رشته در این دانشگاه

۲۵۰۰-۳۰۰۰

رتبه ۷ از ۴۲ دانشگاه

### میزان اشتغال مرتبط

اشتغال در شغل‌های مرتبط با رشته

۶۶%

رتبه ۲ از ۴۲ دانشگاه

(n = ۲۶۶۶)

### اختلاف میانگین حقوق

فارغ‌التحصیلان نسبت به افراد مشابه

+ ۲۲%

رتبه ۵ از ۴۲ دانشگاه

(n = ۲۶۶۶)

### میزان رضایت فارغ‌التحصیلان

از دانشگاه

۳.۸ از ۵

رتبه ۹ از ۴۲ دانشگاه

(n = ۱۷۳)

### میانگین حقوق فارغ‌التحصیلان طی سه سال اول فارغ‌التحصیلی میلیون تومان



### بازه آخرین رتبه قبولی منطقه ۱ در هر رشته در این دانشگاه

۶۰۰-۸۰۰    ۱۰۰۰-۱۵۰۰    ۱۵۰۰-۲۰۰۰    ۲۰۰۰-۲۵۰۰    ۱۵۰۰-۲۰۰۰    ۳۵۰۰-۴۰۰۰    ۳۰۰۰-۳۵۰۰    ۵۰۰۰-۶۰۰۰    ۴۵۰۰-۵۰۰۰    ۴۰۰۰-۴۵۰۰

### میزان رضایت فارغ‌التحصیلان در شاخص‌های مختلف

شبکه‌سازی برای ورود به بازار کار  
رتبه ۲۱ از ۴۲ دانشگاه  
۲.۴ از ۵

اساتید دانشگاه  
رتبه ۱۲ از ۴۲ دانشگاه  
۳.۶ از ۵

کیفیت دروس ارائه شده  
رتبه ۱۸ از ۴۲ دانشگاه  
۳.۱ از ۵

امکانات رفاهی  
رتبه ۳۴ از ۴۲ دانشگاه  
۲.۲ از ۵

منبع: رشته‌ی تحصیلی خود را از نظر شاخص‌های زیر چگونه ارزیابی می‌کنید؟ از ۱ تا ۵ (n = ۱۷۳)



ضریب اطمینان متوسط

تعداد ورودی کارشناسی ۱۲۹۲ نفر

تبریز

دانشگاه تبریز

میزان رضایت فارغ التحصیلان از دانشگاه

رتبه دانشگاه در رده بندی جهانی بر اساس رتبه بندی QS

۵۵۲

رتبه ۶ از ۸ دانشگاه در (QS)

میانگین آخرین رتبه قبولی منطقه ۱ هر رشته در این دانشگاه

۶۰۰۰-۷۰۰۰

رتبه ۱۴ از ۴۲ دانشگاه

میزان اشتغال مرتبط اشتغال در شغل های مرتبط با رشته

۵۶%

رتبه ۲۴ از ۴۲ دانشگاه

(n = ۲۷۵۶)

اختلاف میانگین حقوق فارغ التحصیلان نسبت به افراد مشابه

+ ۷%

رتبه ۱۰ از ۴۲ دانشگاه

(n = ۲۷۵۶)

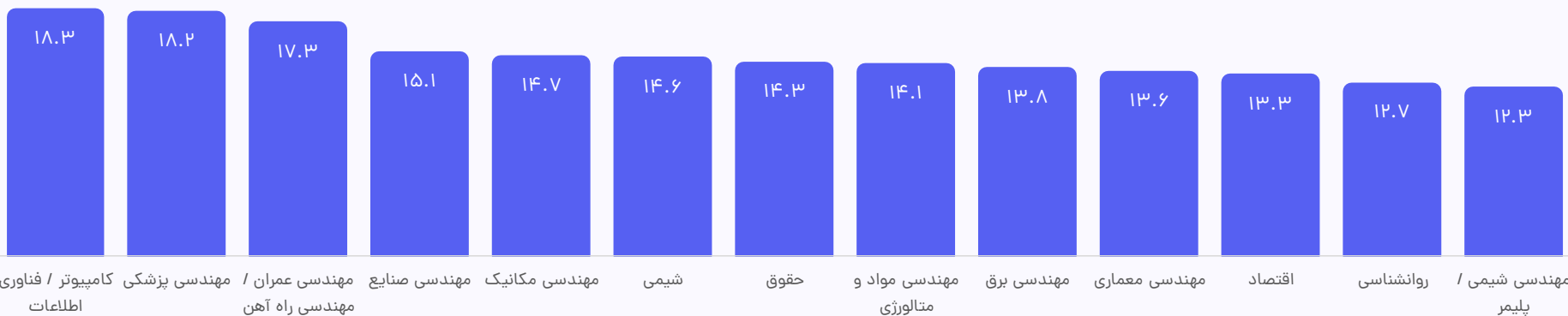
میزان رضایت فارغ التحصیلان از دانشگاه

۳.۶ از ۵

رتبه ۱۳ از ۴۲ دانشگاه

(n = ۱۲۰)

میانگین حقوق فارغ التحصیلان طی سه سال اول فارغ التحصیلی  
میلیون تومان



بازه آخرین رتبه قبولی منطقه ۱ در هر رشته در این دانشگاه

۲۰۰۰-۲۵۰۰ | ۳۰۰۰-۳۵۰۰ | ۷۰۰۰-۸۰۰۰ | ۲۰۰۰-۲۵۰۰ | ۴۰۰۰-۴۵۰۰ | ۱۲۰۰۰-۱۴۰۰۰ | ۵۰۰-۶۰۰ | ۱۰۰۰۰-۱۲۰۰۰ | ۴۵۰۰-۵۰۰۰ | ۴۵۰۰-۵۰۰۰ | ۲۰۰۰-۲۵۰۰ | ۲۰۰-۳۰۰ | ۷۰۰۰-۸۰۰۰

میزان رضایت فارغ التحصیلان در شاخص های مختلف

- شبکه سازی برای ورود به بازار کار: رتبه ۲۶ از ۴۲ دانشگاه، نمره ۲.۲ از ۵
- اساتید دانشگاه: رتبه ۱۱ از ۴۲ دانشگاه، نمره ۳.۶ از ۵
- کیفیت دروس ارائه شده: رتبه ۱۲ از ۴۲ دانشگاه، نمره ۳.۲ از ۵
- امکانات رفاهی: رتبه ۱۰ از ۴۲ دانشگاه، نمره ۲.۸ از ۵

منبع: رشته ی تحصیلی خود را از نظر شاخص های زیر چگونه ارزیابی می کنید؟ از ۱ تا ۵ (n = ۱۲۰)



ضریب اطمینان متوسط

۶۶۴ نفر

تعداد ورودی کارشناسی

تهران

دانشگاه علامه طباطبایی تهران

رتبه دانشگاه در رده‌بندی جهانی

بر اساس رتبه‌بندی QS



داده‌های برای نمایش وجود ندارد!

میانگین آخرین رتبه قبولی منطقه ۱

هر رشته در این دانشگاه

۱۵۰۰-۲۰۰۰

رتبه ۴ از ۴۲ دانشگاه

میزان اشتغال مرتبط

اشتغال در شغل‌های مرتبط با رشته

۵۰%

رتبه ۴۰ از ۴۲ دانشگاه

(n = ۴۶۴۷)

اختلاف میانگین حقوق

فارغ‌التحصیلان نسبت به افراد مشابه

+ ۹%

رتبه ۸ از ۴۲ دانشگاه

(n = ۴۶۴۷)

میزان رضایت فارغ‌التحصیلان

از دانشگاه


۳.۹ از ۵

رتبه ۷ از ۴۲ دانشگاه

(n = ۱۹۴)

میانگین حقوق فارغ‌التحصیلان طی سه سال اول فارغ‌التحصیلی

میلیون تومان



بازه آخرین رتبه قبولی منطقه ۱ در هر رشته در این دانشگاه

۴۰۰-۵۰۰    ۲۰۰-۳۰۰    ۶۰۰۰-۷۰۰۰    ۶۰۰-۸۰۰    ۱۰۰-۲۰۰    ۱۵۰۰-۲۰۰۰    ۵۰۰-۶۰۰    ۳۰۰-۴۰۰    ۲۰۰۰-۲۵۰۰    ۱۰۰۰-۱۵۰۰    ۱۰۰-۲۰۰    ۸۰۰-۱۰۰۰

میزان رضایت فارغ‌التحصیلان

در شاخص‌های مختلف

شبکه‌سازی برای ورود به بازار کار  
رتبه ۵ از ۴۲ دانشگاه  
۲.۸ از ۵

اساتید دانشگاه  
رتبه ۸ از ۴۲ دانشگاه  
۳.۷ از ۵

کیفیت دروس ارائه شده  
رتبه ۸ از ۴۲ دانشگاه  
۳.۲ از ۵

امکانات رفاهی  
رتبه ۲۳ از ۴۲ دانشگاه  
۲.۵ از ۵

منبع: رشته‌ی تحصیلی خود را از نظر شاخص‌های زیر چگونه ارزیابی می‌کنید؟ از ۱ تا ۵ (n = ۱۹۴)



ضریب اطمینان متوسط

تعداد ورودی کارشناسی ۱۳۶۴ نفر

مشهد

دانشگاه فردوسی مشهد

### رتبه دانشگاه در رده‌بندی جهانی

بر اساس رتبه‌بندی QS



داده‌های برای نمایش وجود ندارد!

### میانگین آخرین رتبه قبولی منطقه ۱

هر رشته در این دانشگاه

۳۵۰۰-۴۰۰۰

رتبه ۱۰ از ۴۲ دانشگاه

### میزان اشتغال مرتبط

اشتغال در شغل‌های مرتبط با رشته

۵۶%

رتبه ۲۵ از ۴۲ دانشگاه

(n = ۲۵۷۶)

### اختلاف میانگین حقوق

فارغ‌التحصیلان نسبت به افراد مشابه

- ۸%

رتبه ۳۲ از ۴۲ دانشگاه

(n = ۲۵۷۶)

### میزان رضایت فارغ‌التحصیلان

از دانشگاه

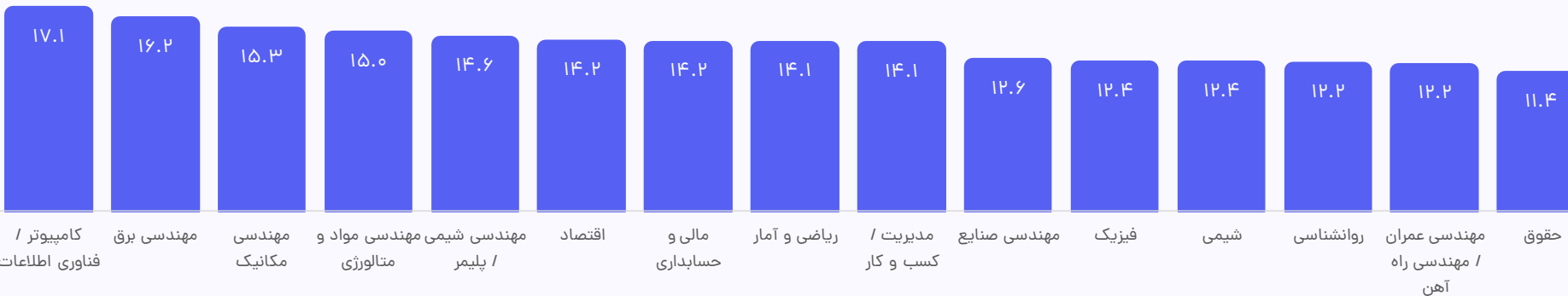
۴ از ۵

رتبه ۴ از ۴۲ دانشگاه

(n = ۱۱۸)

### میانگین حقوق فارغ‌التحصیلان طی سه سال اول فارغ‌التحصیلی

میلیون تومان



### بازه آخرین رتبه قبولی منطقه ۱ در هر رشته در این دانشگاه

۸۰۰-۱۰۰۰ ۳۰۰۰-۳۵۰۰ ۴۰۰۰-۴۵۰۰ ۶۰۰۰-۷۰۰۰ ۴۰۰۰-۴۵۰۰ ۲۰۰-۳۰۰ ۸۰۰-۱۰۰۰ ۹۰۰۰-۱۰۰۰۰ ۴۰۰-۵۰۰ ۳۰۰۰-۳۵۰۰ ۶۰۰۰-۷۰۰۰ ۶۰۰۰-۷۰۰۰ ۳۰۰-۴۰۰ ۴۰۰۰-۴۵۰۰ ۲۰۰-۳۰۰

### میزان رضایت فارغ‌التحصیلان در شاخص‌های مختلف

شبکه‌سازی برای ورود به بازار کار  
رتبه ۱۱ از ۴۲ دانشگاه از ۲.۶

اساتید دانشگاه  
رتبه ۷ از ۴۲ دانشگاه از ۳.۷

کیفیت درس ارائه شده  
رتبه ۱۱ از ۴۲ دانشگاه از ۳.۲

امکانات رفاهی  
رتبه ۱ از ۴۲ دانشگاه از ۳.۴

منبع: رشته‌ی تحصیلی خود را از نظر شاخص‌های زیر چگونه ارزیابی می‌کنید؟ از ۱ تا ۵ (n = ۱۱۸)



ضریب اطمینان متوسط

تعداد ورودی کارشناسی ۱۰۵۹ نفر

تهران

دانشگاه خوارزمی تهران

رتبه دانشگاه در رده‌بندی جهانی بر اساس رتبه‌بندی QS



داده‌های برای نمایش وجود ندارد!

میانگین آخرین رتبه قبولی منطقه ۱ هر رشته در این دانشگاه

۳۰۰۰-۳۵۰۰

رتبه ۹ از ۴۲ دانشگاه

میزان اشتغال مرتبط اشتغال در شغل‌های مرتبط با رشته

۵۳%

رتبه ۳۴ از ۴۲ دانشگاه

(n = ۲۹۲۱)

اختلاف میانگین حقوق فارغ‌التحصیلان نسبت به افراد مشابه

- ۲%

رتبه ۲۲ از ۴۲ دانشگاه

(n = ۲۹۲۱)

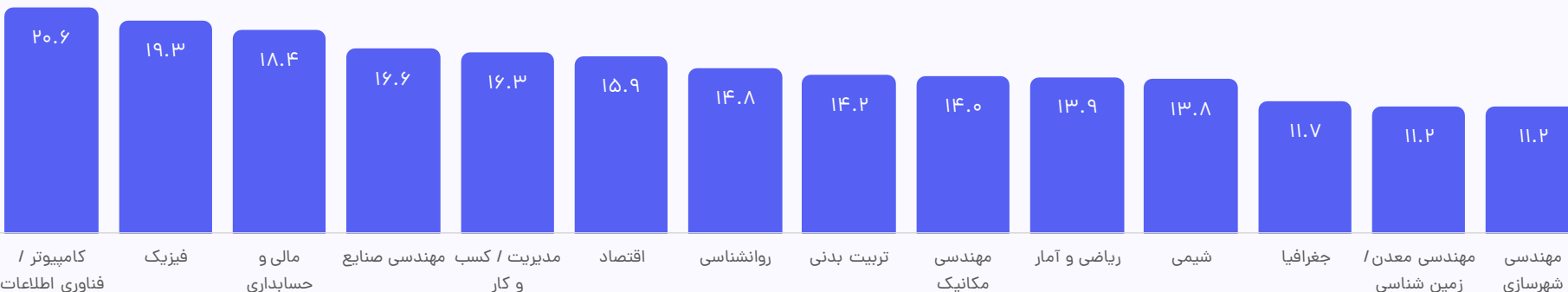
میزان رضایت فارغ‌التحصیلان از دانشگاه

۳.۶ از ۵

رتبه ۱۲ از ۴۲ دانشگاه

(n = ۱۳۳)

میانگین حقوق فارغ‌التحصیلان طی سه سال اول فارغ‌التحصیلی  
میلیون تومان



بازه آخرین رتبه قبولی منطقه ۱ در هر رشته در این دانشگاه

۱۵۰۰-۲۰۰۰	۷۰۰۰-۸۰۰۰	۴۰۰-۵۰۰	۲۰۰۰-۲۵۰۰	۶۰۰-۸۰۰	۸۰۰-۱۰۰۰	۵۰۰-۶۰۰	۵۰۰۰-۶۰۰۰	۲۵۰۰-۳۰۰۰	۶۰۰۰-۷۰۰۰	۴۵۰۰-۵۰۰۰	#N/A	#N/A	۳۵۰۰-۴۰۰۰
-----------	-----------	---------	-----------	---------	----------	---------	-----------	-----------	-----------	-----------	------	------	-----------

میزان رضایت فارغ‌التحصیلان در شاخص‌های مختلف

شبکه‌سازی برای ورود به بازار کار  
رتبه ۱۶ از ۴۲ دانشگاه  
۲.۴ از ۵

اساتید دانشگاه  
رتبه ۲۲ از ۴۲ دانشگاه  
۳.۴ از ۵

کیفیت درس ارائه شده  
رتبه ۲۰ از ۴۲ دانشگاه  
۳ از ۵

امکانات رفاهی  
رتبه ۲۸ از ۴۲ دانشگاه  
۲.۳ از ۵

منبع: رشته‌ی تحصیلی خود را از نظر شاخص‌های زیر چگونه ارزیابی می‌کنید؟ از ۱ تا ۵ (n = ۱۳۳)



ضریب اطمینان کم

۷۶۲ نفر

تعداد ورودی کارشناسی

تهران

دانشگاه شاهد تهران

رتبه دانشگاه در رده‌بندی جهانی  
بر اساس رتبه‌بندی QS



داده‌ای برای نمایش وجود ندارد!

میانگین آخرین رتبه قبولی منطقه ۱  
هر رشته در این دانشگاه

۵۰۰۰-۶۰۰۰

رتبه ۱۲ از ۴۲ دانشگاه

میزان اشتغال مرتبط  
اشتغال در شغل‌های مرتبط با رشته

۵۶%

رتبه ۲۳ از ۴۲ دانشگاه

(n = ۶۲۵)

اختلاف میانگین حقوق  
فارغ‌التحصیلان نسبت به افراد مشابه

+ ۴%

رتبه ۱۱ از ۴۲ دانشگاه

(n = ۶۲۵)


میزان رضایت فارغ‌التحصیلان  
از دانشگاه

۳.۴ از ۵


رتبه ۲۴ از ۴۲ دانشگاه

(n = ۳۹)


میانگین حقوق فارغ‌التحصیلان طی سه سال اول فارغ‌التحصیلی  
میلیون تومان




کامپیوتر / فناوری اطلاعات



مهندسی برق



مدیریت / کسب و کار



مهندسی پزشکی

بازه آخرین رتبه قبولی منطقه ۱ در هر رشته در این دانشگاه

۲۰۰۰-۲۵۰۰

۴۵۰۰-۵۰۰۰

۱۰۰۰-۱۵۰۰

۳۵۰۰-۴۰۰۰

میزان رضایت فارغ‌التحصیلان  
در شاخص‌های مختلف

شبکه‌سازی برای  
ورود به بازار کار  
رتبه ۳۴ از ۴۲ دانشگاه  
۲.۱ از ۵

اساتید دانشگاه  
رتبه ۲۶ از ۴۲ دانشگاه  
۳.۳ از ۵

کیفیت درس  
ارائه شده  
رتبه ۱۶ از ۴۲ دانشگاه  
۳.۱ از ۵

امکانات رفاهی  
رتبه ۳۱ از ۴۲ دانشگاه  
۲.۲ از ۵

منبع: رشته‌ی تحصیلی خود را از نظر شاخص‌های زیر چگونه ارزیابی می‌کنید؟ از ۱ تا ۵ (n = ۳۹)



ضریب اطمینان کم

تعداد ورودی کارشناسی ۷۴۲ نفر

بوشهر

دانشگاه خلیج فارس

رتبه دانشگاه در رده‌بندی جهانی

بر اساس رتبه‌بندی QS



داده‌ای برای نمایش وجود ندارد!

میانگین آخرین رتبه قبولی منطقه ۱

هر رشته در این دانشگاه

۱۴۰۰۰-۱۶۰۰۰

رتبه ۳۴ از ۴۲ دانشگاه

میزان اشتغال مرتبط

اشتغال در شغل‌های مرتبط با رشته

۶۰%

رتبه ۱۰ از ۴۲ دانشگاه

(n = ۴۲۰)

اختلاف میانگین حقوق

فارغ‌التحصیلان نسبت به افراد مشابه

+ ۱%

رتبه ۱۵ از ۴۲ دانشگاه

(n = ۴۲۰)

میزان رضایت فارغ‌التحصیلان

از دانشگاه

۳.۶ از ۵

رتبه ۱۳ از ۴۲ دانشگاه

(n = ۲۰)

میانگین حقوق فارغ‌التحصیلان طی سه سال اول فارغ‌التحصیلی

میلیون تومان

میزان رضایت فارغ‌التحصیلان

در شاخص‌های مختلف

۲.۵ از ۵

رتبه ۱۵ از ۴۲ دانشگاه

شبکه‌سازی برای ورود به بازار کار

۳.۵ از ۵

رتبه ۱۷ از ۴۲ دانشگاه

اساتید دانشگاه

۳.۲ از ۵

رتبه ۱۴ از ۴۲ دانشگاه


کیفیت دروس ارائه شده

۲.۲ از ۵


رتبه ۳۵ از ۴۲ دانشگاه

امکانات رفاهی

منبع: رشته‌ی تحصیلی خود را از نظر شاخص‌های زیر چگونه ارزیابی می‌کنید؟ از ۱ تا ۵ (n = ۲۰)



کامپیوتر / فناوری اطلاعات



مهندسی شیمی / پلیمر



مدیریت / کسب و کار

بازه آخرین رتبه قبولی منطقه ۱ در هر رشته در این دانشگاه

۴۵۰۰-۵۰۰۰

۱۶۰۰۰-۱۸۰۰۰

۴۵۰۰-۵۰۰۰





ضریب اطمینان قابل قبول

تعداد ورودی کارشناسی ۱۷۰۱ نفر

بیزد

دانشگاه بیزد

### رتبه دانشگاه در رده بندی جهانی

بر اساس رتبه بندی QS



داده‌های برای نمایش وجود ندارد!

### میانگین آخرین رتبه قبولی منطقه ۱

هر رشته در این دانشگاه

۸۰۰۰-۹۰۰۰

رتبه ۱۹ از ۴۲ دانشگاه

### میزان اشتغال مرتبط

اشتغال در شغل های مرتبط با رشته

۶۰%

رتبه ۱۳ از ۴۲ دانشگاه

(n=۱۶۵۶)

### اختلاف میانگین حقوق

فارغ التحصیلان نسبت به افراد مشابه

+ ۳%

رتبه ۱۲ از ۴۲ دانشگاه

(n=۱۶۵۶)

### میزان رضایت فارغ التحصیلان

از دانشگاه

۳.۴ از ۵

رتبه ۲۱ از ۴۲ دانشگاه

(n=۶۴)

### میانگین حقوق فارغ التحصیلان طی سه سال اول فارغ التحصیلی

میلیون تومان



### بازه آخرین رتبه قبولی منطقه ۱ در هر رشته در این دانشگاه

۷۰۰۰-۸۰۰۰

۱۰۰۰۰-۱۲۰۰۰

۳۵۰۰۰-۴۰۰۰۰

۹۰۰۰-۱۰۰۰۰

۳۰۰۰-۳۵۰۰

۱۲۰۰۰-۱۴۰۰۰

۱۶۰۰۰-۱۸۰۰۰

۶۰۰۰-۷۰۰۰

### میزان رضایت فارغ التحصیلان در شاخص های مختلف

شبکه سازی برای ورود به بازار کار  
رتبه ۹ از ۴۲ دانشگاه  
۲.۶ از ۵

اساتید دانشگاه  
رتبه ۲۸ از ۴۲ دانشگاه  
۳.۲ از ۵

کیفیت دروس ارائه شده  
رتبه ۲۶ از ۴۲ دانشگاه  
۳ از ۵

امکانات رفاهی  
رتبه ۱۳ از ۴۲ دانشگاه  
۲.۷ از ۵

منبع: رشته‌ی تحصیلی خود را از نظر شاخص‌های زیر چگونه ارزیابی می‌کنید؟ از ۱ تا ۵ (n=۶۴)



ضریب اطمینان قابل قبول

تعداد ورودی کارشناسی ۹۰۵ نفر

شاهرود

دانشگاه صنعتی شاهرود

### رتبه دانشگاه در رده‌بندی جهانی

بر اساس رتبه‌بندی QS



داده‌های برای نمایش وجود ندارد!

### میانگین آخرین رتبه قبولی منطقه ۱

هر رشته در این دانشگاه

۱۶۰۰۰-۱۸۰۰۰

رتبه ۳۸ از ۴۲ دانشگاه

### میزان اشتغال مرتبط

اشتغال در شغل‌های مرتبط با رشته

۶۴%

رتبه ۵ از ۴۲ دانشگاه

(n = ۱۶۰۹)

### اختلاف میانگین حقوق

فارغ‌التحصیلان نسبت به افراد مشابه

+ ۲%

رتبه ۱۴ از ۴۲ دانشگاه

(n = ۱۶۰۹)

### میزان رضایت فارغ‌التحصیلان

از دانشگاه

۳.۵ از ۵

رتبه ۱۹ از ۴۲ دانشگاه

(n = ۷۴)

### میانگین حقوق فارغ‌التحصیلان طی سه سال اول فارغ‌التحصیلی

میلیون تومان



### بازه آخرین رتبه قبولی منطقه ۱ در هر رشته در این دانشگاه

۱۸۰۰۰-۲۰۰۰۰ | ۱۸۰۰۰-۲۰۰۰۰ | ۶۰۰۰-۷۰۰۰ | ۲۵۰۰۰-۳۰۰۰۰ | ۶۰۰۰-۷۰۰۰ | ۱۶۰۰۰-۱۸۰۰۰ | ۴۵۰۰-۵۰۰۰ | ۱۲۰۰۰-۱۴۰۰۰ | ۲۵۰۰۰-۳۰۰۰۰ | ۱۴۰۰۰-۱۶۰۰۰ | ۱۸۰۰۰-۲۰۰۰۰ | ۱۰۰۰۰-۱۲۰۰۰ | ۲۰۰۰۰-۲۵۰۰۰

### میزان رضایت فارغ‌التحصیلان در شاخص‌های مختلف

- شبکه‌سازی برای ورود به بازار کار: ۲.۲ از ۵ (رتبه ۳۳ از ۴۲ دانشگاه)
- اساتید دانشگاه: ۳.۵ از ۵ (رتبه ۱۶ از ۴۲ دانشگاه)
- کیفیت درس ارائه شده: ۲.۹ از ۵ (رتبه ۲۷ از ۴۲ دانشگاه)
- امکانات رفاهی: ۲.۶ از ۵ (رتبه ۱۶ از ۴۲ دانشگاه)

منبع: رشته‌ی تحصیلی خود را از نظر شاخص‌های زیر چگونه ارزیابی می‌کنید؟ از ۱ تا ۵ (n = ۷۴)



رتبه دانشگاه در رده بندی جهانی  
بر اساس رتبه بندی QS



داده‌ای برای نمایش وجود ندارد!

میانگین آخرین رتبه قبولی منطقه ۱  
هر رشته در این دانشگاه

۸۰۰۰-۹۰۰۰

رتبه ۱۷ از ۴۲ دانشگاه

میزان اشتغال مرتبط  
اشتغال در شغل های مرتبط با رشته

۵۵%

رتبه ۲۸ از ۴۲ دانشگاه

(n = ۲۲۲۷)

اختلاف میانگین حقوق  
فارغ التحصیلان نسبت به افراد مشابه

+ ۰%

رتبه ۱۶ از ۴۲ دانشگاه

(n = ۲۲۲۷)

میزان رضایت فارغ التحصیلان  
از دانشگاه

۳.۵ از ۵

رتبه ۲۰ از ۴۲ دانشگاه

(n = ۶۸)

میانگین حقوق فارغ التحصیلان طی سه سال اول فارغ التحصیلی  
میلیون تومان



بازه آخرین رتبه قبولی منطقه ۱ در هر رشته در این دانشگاه

۲۰۰۰-۲۵۰۰ ۶۰۰۰-۷۰۰۰ ۱۰۰۰-۱۵۰۰ ۲۰۰۰-۲۵۰۰ ۷۰۰۰-۸۰۰۰ ۷۰۰۰-۸۰۰۰ ۱۲۰۰۰-۱۴۰۰۰ ۱۰۰۰۰-۱۲۰۰۰ ۵۰۰۰-۶۰۰۰ ۷۰۰۰-۸۰۰۰ ۱۰۰۰۰-۱۲۰۰۰ ۶۰۰۰-۷۰۰۰ ۸۰۰۰-۹۰۰۰ ۳۰۰۰-۳۵۰۰ ۹۰۰۰-۱۰۰۰۰

میزان رضایت فارغ التحصیلان  
در شاخص های مختلف

- شبکه سازی برای ورود به بازار کار: رتبه ۳۷ از ۴۲ دانشگاه، ۲.۱ از ۵
- اساتید دانشگاه: رتبه ۳۹ از ۴۲ دانشگاه، ۳ از ۵
- کیفیت درس ارائه شده: رتبه ۳۵ از ۴۲ دانشگاه، ۲.۷ از ۵
- امکانات رفاهی: رتبه ۳۹ از ۴۲ دانشگاه، ۲ از ۵

منبع: رشته‌ی تحصیلی خود را از نظر شاخص‌های زیر چگونه ارزیابی می‌کنید؟ از ۱ تا ۵ (n = ۶۸)





ضریب اطمینان قابل قبول

تعداد ورودی کارشناسی ۹۳۷ نفر

بابلسر

دانشگاه مازندران

### رتبه دانشگاه در رده‌بندی جهانی

بر اساس رتبه‌بندی QS



داده‌های برای نمایش وجود ندارد!

### میانگین آخرین رتبه قبولی منطقه ۱

هر رشته در این دانشگاه

۸۰۰۰-۹۰۰۰

رتبه ۱۸ از ۴۲ دانشگاه

### میزان اشتغال مرتبط

اشتغال در شغل‌های مرتبط با رشته

۵۳%

رتبه ۳۲ از ۴۲ دانشگاه

(n = ۱۸۵۶)

### اختلاف میانگین حقوق

فارغ‌التحصیلان نسبت به افراد مشابه

۴% -

رتبه ۲۶ از ۴۲ دانشگاه

(n = ۱۸۵۶)

### میزان رضایت فارغ‌التحصیلان

از دانشگاه

۳.۷ از ۵

رتبه ۱۱ از ۴۲ دانشگاه

(n = ۵۲)

### میانگین حقوق فارغ‌التحصیلان طی سه سال اول فارغ‌التحصیلی

میلیون تومان



### بازه آخرین رتبه قبولی منطقه ۱ در هر رشته در این دانشگاه

۴۵۰۰-۵۰۰۰

۱۴۰۰۰-۱۶۰۰۰

#N/A

۱۰۰۰۰-۱۲۰۰۰

۴۰۰۰-۴۵۰۰

۲۵۰۰-۳۰۰۰

۲۰۰۰۰-۲۵۰۰۰

۱۴۰۰۰-۱۶۰۰۰

۳۰۰۰-۳۵۰۰

### میزان رضایت فارغ‌التحصیلان در شاخص‌های مختلف

شبکه‌سازی برای ورود به بازار کار  
رتبه ۱۸ از ۴۲ دانشگاه  
۲.۴ از ۵

اساتید دانشگاه  
رتبه ۱۸ از ۴۲ دانشگاه  
۳.۴ از ۵

کیفیت درس ارائه شده  
رتبه ۲۴ از ۴۲ دانشگاه  
۳ از ۵

امکانات رفاهی  
رتبه ۲۱ از ۴۲ دانشگاه  
۲.۵ از ۵

منبع: رشته‌ی تحصیلی خود را از نظر شاخص‌های زیر چگونه ارزیابی می‌کنید؟ از ۱ تا ۵ (n = ۵۲)



ضریب اطمینان کم

۵۴۱ نفر

تعداد ورودی کارشناسی

بابل

دانشگاه صنعتی نوشیروانی بابل

رتبه دانشگاه در رده‌بندی جهانی

بر اساس رتبه‌بندی QS



داده‌های برای نمایش وجود ندارد!

میانگین آخرین رتبه قبولی منطقه ۱

هر رشته در این دانشگاه

۱۰۰۰۰-۱۲۰۰۰

رتبه ۲۶ از ۴۲ دانشگاه

میزان اشتغال مرتبط

اشتغال در شغل‌های مرتبط با رشته

۶۳%

رتبه ۷ از ۴۲ دانشگاه

(n = ۱۱۴۴)

اختلاف میانگین حقوق

فارغ‌التحصیلان نسبت به افراد مشابه

- ۲%

رتبه ۲۴ از ۴۲ دانشگاه

(n = ۱۱۴۴)

میزان رضایت فارغ‌التحصیلان

از دانشگاه


۳.۶ از ۵

رتبه ۱۵ از ۴۲ دانشگاه


(n = ۴۷)

میانگین حقوق فارغ‌التحصیلان طی سه سال اول فارغ‌التحصیلی

میلیون تومان



مهندسی مکانیک



مهندسی صنایع



مهندسی شیمی / پلیمر



مهندسی برق

بازه آخرین رتبه قبولی منطقه ۱ در هر رشته در این دانشگاه

۱۰۰۰۰-۱۲۰۰۰

۴۰۰۰-۴۵۰۰

۹۰۰۰-۱۰۰۰۰

۸۰۰۰-۹۰۰۰

میزان رضایت فارغ‌التحصیلان

در شاخص‌های مختلف

شبکه‌سازی برای ورود به بازار کار  
رتبه ۲۹ از ۴۲ دانشگاه از ۲.۲

اساتید دانشگاه  
رتبه ۱۳ از ۴۲ دانشگاه از ۳.۵

کیفیت دروس ارائه شده  
رتبه ۱۰ از ۴۲ دانشگاه از ۳.۲

امکانات رفاهی  
رتبه ۲۲ از ۴۲ دانشگاه از ۲.۵

منبع: رشته‌ی تحصیلی خود را از نظر شاخص‌های زیر چگونه ارزیابی می‌کنید؟ از ۱ تا ۵ (n = ۴۷)



ضریب اطمینان کم

تعداد ورودی کارشناسی ۵۸۳ نفر

تبریز

## دانشگاه صنعتی سهند تبریز

### رتبه دانشگاه در رده‌بندی جهانی

بر اساس رتبه‌بندی QS



داده‌ای برای نمایش وجود ندارد!

### میانگین آخرین رتبه قبولی منطقه ۱

هر رشته در این دانشگاه

۱۴۰۰۰-۱۶۰۰۰

رتبه ۳۶ از ۴۲ دانشگاه

### میزان اشتغال مرتبط

اشتغال در شغل‌های مرتبط با رشته

۶۲%

رتبه ۸ از ۴۲ دانشگاه

(n = ۸۲۱)

### اختلاف میانگین حقوق

فارغ‌التحصیلان نسبت به افراد مشابه

+ ۲%

رتبه ۱۳ از ۴۲ دانشگاه

(n = ۸۲۱)

### میزان رضایت فارغ‌التحصیلان

از دانشگاه

۳.۴ از ۵

رتبه ۲۲ از ۴۲ دانشگاه


(n = ۳۰)

### میانگین حقوق فارغ‌التحصیلان طی سه سال اول فارغ‌التحصیلی


میلیون تومان



مهندسی معدن / زمین شناسی



مهندسی شیمی / پلیمر



مهندسی مکانیک



مهندسی برق

### بازه آخرین رتبه قبولی منطقه ۱ در هر رشته در این دانشگاه

۲۰۰۰۰-۲۵۰۰۰

۱۶۰۰۰-۱۸۰۰۰

۱۲۰۰۰-۱۴۰۰۰

۱۲۰۰۰-۱۴۰۰۰

### میزان رضایت فارغ‌التحصیلان در شاخص‌های مختلف

شبکه‌سازی برای ورود به بازار کار  
رتبه ۲۷ از ۴۲ دانشگاه از ۲.۲

اساتید دانشگاه  
رتبه ۱۵ از ۴۲ دانشگاه از ۳.۵

کیفیت درس ارائه شده  
رتبه ۲۵ از ۴۲ دانشگاه از ۳

امکانات رفاهی  
رتبه ۲۹ از ۴۲ دانشگاه از ۲.۳

منبع: رشته‌ی تحصیلی خود را از نظر شاخص‌های زیر چگونه ارزیابی می‌کنید؟ از ۱ تا ۵ (n = ۳۰)



ضریب اطمینان کم

تعداد ورودی کارشناسی ۳۷۵ نفر

کاشان

دانشگاه کاشان

رتبه دانشگاه در رده بندی جهانی بر اساس رتبه بندی QS



داده‌ای برای نمایش وجود ندارد!

میانگین آخرین رتبه قبولی منطقه ۱

هر رشته در این دانشگاه

۸۰۰۰-۹۰۰۰

رتبه ۲۰ از ۴۲ دانشگاه

میزان اشتغال مرتبط

اشتغال در شغل های مرتبط با رشته

۵۹%

رتبه ۱۵ از ۴۲ دانشگاه

(n = ۱۲۸۳)

اختلاف میانگین حقوق

فارغ التحصیلان نسبت به افراد مشابه

- ۰%

رتبه ۱۷ از ۴۲ دانشگاه

(n = ۱۲۸۳)

میزان رضایت فارغ التحصیلان

از دانشگاه

۳.۲ از ۵

رتبه ۲۷ از ۴۲ دانشگاه

(n = ۴۱)

میانگین حقوق فارغ التحصیلان طی سه سال اول فارغ التحصیلی  
میلیون تومان



بازه آخرین رتبه قبولی منطقه ۱ در هر رشته در این دانشگاه

۲۰۰۰-۲۵۰۰

۳۵۰۰-۴۰۰۰

۸۰۰۰-۹۰۰۰

۷۰۰۰-۸۰۰۰

۱۶۰۰۰-۱۸۰۰۰

۸۰۰۰-۹۰۰۰

۹۰۰۰-۱۰۰۰۰

۲۰۰۰۰-۲۵۰۰۰

میزان رضایت فارغ التحصیلان در شاخص های مختلف

شبکه سازی برای ورود به بازار کار  
رتبه ۱۷ از ۴۲ دانشگاه  
۲.۴ از ۵

اساتید دانشگاه  
رتبه ۲۴ از ۴۲ دانشگاه  
۳.۳ از ۵

کیفیت دروس ارائه شده  
رتبه ۳۳ از ۴۲ دانشگاه  
۲.۸ از ۵

امکانات رفاهی  
رتبه ۱۷ از ۴۲ دانشگاه  
۲.۶ از ۵

منبع: رشته‌ی تحصیلی خود را از نظر شاخص‌های زیر چگونه ارزیابی می‌کنید؟ از ۱ تا ۵ (n = ۴۱)





ضریب اطمینان قابل قبول

تعداد ورودی کارشناسی ۱۲۲۵ نفر

اهواز

# دانشگاه شهید چمران اهواز

## رتبه دانشگاه در رده بندی جهانی

بر اساس رتبه بندی QS



داده‌های برای نمایش وجود ندارد!

## میانگین آخرین رتبه قبولی منطقه ۱

هر رشته در این دانشگاه

۱۲۰۰۰-۱۴۰۰۰

رتبه ۳۲ از ۴۲ دانشگاه

## میزان اشتغال مرتبط

اشتغال در شغل های مرتبط با رشته

۵۳%

رتبه ۳۱ از ۴۲ دانشگاه

(n = ۲۰۰۸)

## اختلاف میانگین حقوق

فارغ التحصیلان نسبت به افراد مشابه

- ۲%

رتبه ۲۱ از ۴۲ دانشگاه

(n = ۲۰۰۸)

## میزان رضایت فارغ التحصیلان

از دانشگاه

۳.۵ از ۵

رتبه ۱۷ از ۴۲ دانشگاه

(n = ۵۱)

## میانگین حقوق فارغ التحصیلان طی سه سال اول فارغ التحصیلی

میلیون تومان



## بازه آخرین رتبه قبولی منطقه ۱ در هر رشته در این دانشگاه

۳۵۰۰۰-۴۰۰۰۰

۱۲۰۰۰-۱۴۰۰۰

۳۰۰۰۰-۳۵۰۰۰

۳۵۰۰-۴۰۰۰

۳۵۰۰-۴۰۰۰

## میزان رضایت فارغ التحصیلان در شاخص های مختلف

شبکه سازی برای ورود به بازار کار  
رتبه ۱۹ از ۴۲ دانشگاه  
۲.۴ از ۵

اساتید دانشگاه  
رتبه ۱۴ از ۴۲ دانشگاه  
۳.۵ از ۵

کیفیت درس ارائه شده  
رتبه ۹ از ۴۲ دانشگاه  
۳.۲ از ۵

امکانات رفاهی  
رتبه ۲۰ از ۴۲ دانشگاه  
۲.۵ از ۵

منبع: رشته‌ی تحصیلی خود را از نظر شاخص‌های زیر چگونه ارزیابی می‌کنید؟ از ۱ تا ۵ (n = ۵۱)



ضریب اطمینان متوسط

تعداد ورودی کارشناسی ۱۰۵۶ نفر

سمنان

دانشگاه سمنان

رتبه دانشگاه در رده‌بندی جهانی بر اساس رتبه‌بندی QS



داده‌ای برای نمایش وجود ندارد!

میانگین آخرین رتبه قبولی منطقه ۱ هر رشته در این دانشگاه

۱۲۰۰۰-۱۴۰۰۰

رتبه ۳۳ از ۴۲ دانشگاه

میزان اشتغال مرتبط اشتغال در شغل‌های مرتبط با رشته

۵۹%

رتبه ۱۷ از ۴۲ دانشگاه

(n = ۲۸۳۴)

اختلاف میانگین حقوق فارغ‌التحصیلان نسبت به افراد مشابه

- ۰%

رتبه ۱۸ از ۴۲ دانشگاه

(n = ۲۸۳۴)

میزان رضایت فارغ‌التحصیلان از دانشگاه

۳.۲ از ۵

رتبه ۲۸ از ۴۲ دانشگاه

(n = ۱۳۱)

میانگین حقوق فارغ‌التحصیلان طی سه سال اول فارغ‌التحصیلی  
میلیون تومان



بازه آخرین رتبه قبولی منطقه ۱ در هر رشته در این دانشگاه

۵۰۰۰-۶۰۰۰ | ۱۲۰۰۰-۱۴۰۰۰ | ۱۰۰۰۰-۱۲۰۰۰ | ۱۲۰۰۰-۱۴۰۰۰ | ۱۸۰۰۰-۲۰۰۰۰ | ۲۰۰۰۰-۲۵۰۰۰ | ۲۰۰۰-۲۵۰۰ | ۱۲۰۰۰-۱۴۰۰۰ | ۳۰۰۰-۳۵۰۰ | ۱۰۰۰۰-۱۲۰۰۰ | ۱۸۰۰۰-۲۰۰۰۰ | ۶۰۰۰۰-۷۰۰۰۰

میزان رضایت فارغ‌التحصیلان در شاخص‌های مختلف

- شبکه‌سازی برای ورود به بازار کار: رتبه ۳۱ از ۴۲ دانشگاه، نمره ۲.۲ از ۵
- اساتید دانشگاه: رتبه ۳۲ از ۴۲ دانشگاه، نمره ۳.۲ از ۵
- کیفیت درس ارائه شده: رتبه ۳۲ از ۴۲ دانشگاه، نمره ۲.۸ از ۵
- امکانات رفاهی: رتبه ۳۲ از ۴۲ دانشگاه، نمره ۲.۲ از ۵

منبع: رشته‌ی تحصیلی خود را از نظر شاخص‌های زیر چگونه ارزیابی می‌کنید؟ از ۱ تا ۵ (n = ۱۳۱)



ضریب اطمینان قابل قبول

تعداد ورودی کارشناسی ۱۱۴۸ نفر

ارومیه

دانشگاه ارومیه

رتبه دانشگاه در رده‌بندی جهانی

بر اساس رتبه‌بندی QS



داده‌های برای نمایش وجود ندارد!

میانگین آخرین رتبه قبولی منطقه ۱

هر رشته در این دانشگاه

۱۲۰۰۰-۱۴۰۰۰

رتبه ۳۰ از ۴۲ دانشگاه

میزان اشتغال مرتبط

اشتغال در شغل‌های مرتبط با رشته

۵۵%

رتبه ۲۹ از ۴۲ دانشگاه

(n = ۱۳۷۸)

اختلاف میانگین حقوق

فارغ‌التحصیلان نسبت به افراد مشابه

۱% -

رتبه ۱۹ از ۴۲ دانشگاه

(n = ۱۳۷۸)

میزان رضایت فارغ‌التحصیلان

از دانشگاه

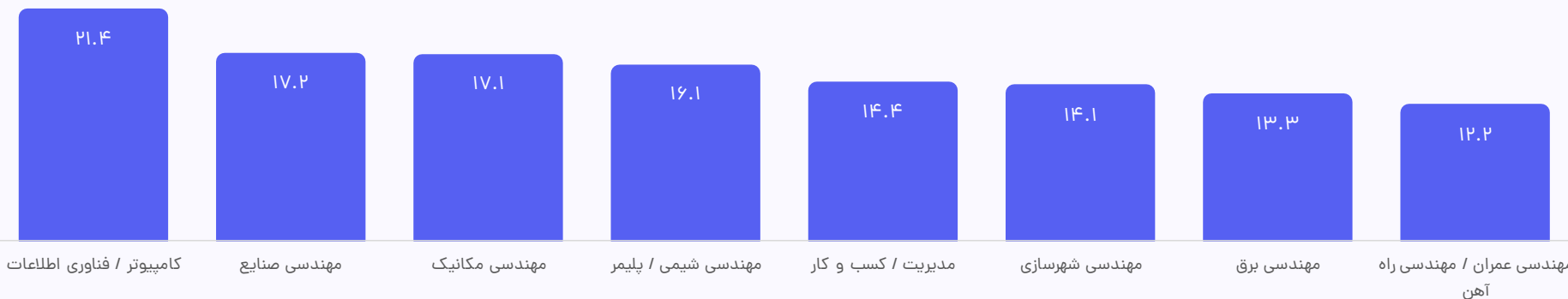
۳.۱ از ۵

رتبه ۳۴ از ۴۲ دانشگاه

(n = ۵۵)

میانگین حقوق فارغ‌التحصیلان طی سه سال اول فارغ‌التحصیلی

میلیون تومان



بازه آخرین رتبه قبولی منطقه ۱ در هر رشته در این دانشگاه

۷۰۰۰-۸۰۰۰

۱۲۰۰۰-۱۴۰۰۰

۱۴۰۰۰-۱۶۰۰۰

۲۰۰۰۰-۲۵۰۰۰

۴۵۰۰۰-۵۰۰۰۰

۱۲۰۰۰-۱۴۰۰۰

۱۸۰۰۰-۲۰۰۰۰

۱۶۰۰۰-۱۸۰۰۰

میزان رضایت فارغ‌التحصیلان

در شاخص‌های مختلف

۲.۴ از ۵

رتبه ۲۰ از ۴۲ دانشگاه

شبکه‌سازی برای ورود به بازار کار

۳.۴ از ۵

رتبه ۲۱ از ۴۲ دانشگاه

اساتید دانشگاه

۳ از ۵

رتبه ۱۹ از ۴۲ دانشگاه

کیفیت دروس ارائه شده

۲.۶ از ۵

رتبه ۱۸ از ۴۲ دانشگاه

امکانات رفاهی

منبع: رشته‌ی تحصیلی خود را از نظر شاخص‌های زیر چگونه ارزیابی می‌کنید؟ از ۱ تا ۵ (n = ۵۵)



ضریب اطمینان کم

تعداد ورودی کارشناسی ۳۶۳ نفر

قم

دانشگاه صنعتی قم

### رتبه دانشگاه در رده‌بندی جهانی

بر اساس رتبه‌بندی QS



داده‌های برای نمایش وجود ندارد!

### میانگین آخرین رتبه قبولی منطقه ۱

هر رشته در این دانشگاه

۱۰۰۰۰-۱۲۰۰۰

رتبه ۲۲ از ۴۲ دانشگاه

### میزان اشتغال مرتبط

اشتغال در شغل‌های مرتبط با رشته

۶۵%

رتبه ۳ از ۴۲ دانشگاه

(n = ۴۶۸)

### اختلاف میانگین حقوق

فارغ‌التحصیلان نسبت به افراد مشابه

- ۲%

رتبه ۲۳ از ۴۲ دانشگاه

(n = ۴۶۸)

### میزان رضایت فارغ‌التحصیلان

از دانشگاه

۲.۸ از ۵

رتبه ۴۲ از ۴۲ دانشگاه

(n = ۲۴)

### میانگین حقوق فارغ‌التحصیلان طی سه سال اول فارغ‌التحصیلی میلیون تومان



### بازه آخرین رتبه قبولی منطقه ۱ در هر رشته در این دانشگاه

۴۰۰۰-۴۵۰۰

۱۰۰۰۰-۱۲۰۰۰

۱۲۰۰۰-۱۴۰۰۰

۷۰۰۰-۸۰۰۰

۱۰۰۰۰-۱۲۰۰۰

### میزان رضایت فارغ‌التحصیلان در شاخص‌های مختلف

- شبکه‌سازی برای ورود به بازار کار: ۲.۵ از ۵ (رتبه ۱۳ از ۴۲ دانشگاه)
- اساتید دانشگاه: ۳.۱ از ۵ (رتبه ۳۷ از ۴۲ دانشگاه)
- کیفیت درس ارائه شده: ۲.۷ از ۵ (رتبه ۳۷ از ۴۲ دانشگاه)
- امکانات رفاهی: ۱.۹ از ۵ (رتبه ۴۲ از ۴۲ دانشگاه)

منبع: رشته‌ی تحصیلی خود را از نظر شاخص‌های زیر چگونه ارزیابی می‌کنید؟ از ۱ تا ۵ (n = ۲۴)



ضریب اطمینان قابل قبول

۲۵۳ نفر

تعداد ورودی کارشناسی

تهران

دانشگاه الزهرا (س) تهران

رتبه دانشگاه در رده‌بندی جهانی

بر اساس رتبه‌بندی QS



داده‌ای برای نمایش وجود ندارد!

میانگین آخرین رتبه قبولی منطقه ۱

هر رشته در این دانشگاه

۳۹۰۰ - ۴۶۰۰

رتبه ۸ از ۴۲ دانشگاه

میزان اشتغال مرتبط

اشتغال در شغل‌های مرتبط با رشته

۴۸%

رتبه ۴۲ از ۴۲ دانشگاه

(n = ۱۶۱۳)

اختلاف میانگین حقوق

فارغ‌التحصیلان نسبت به افراد مشابه

- ۱۹%

رتبه ۴۱ از ۴۲ دانشگاه

(n = ۱۶۱۳)

میزان رضایت فارغ‌التحصیلان

از دانشگاه

۳.۴ از ۵

رتبه ۲۳ از ۴۲ دانشگاه

(n = ۹۲)

میانگین حقوق فارغ‌التحصیلان طی سه سال اول فارغ‌التحصیلی

میلیون تومان



بازه آخرین رتبه قبولی منطقه ۱ در هر رشته در این دانشگاه

۳۵۰۰-۴۰۰۰	۱۰۰۰-۱۵۰۰	۱۰۰۰-۱۵۰۰	۳۵۰۰-۴۰۰۰	۶۰۰۰-۷۰۰۰	۶۰۰-۸۰۰	۲۵۰۰-۳۰۰۰	۵۰۰۰-۶۰۰۰	۳۵۰۰-۴۰۰۰	۶۰۰۰-۷۰۰۰	۲۵۰۰-۳۰۰۰
-----------	-----------	-----------	-----------	-----------	---------	-----------	-----------	-----------	-----------	-----------

میزان رضایت فارغ‌التحصیلان

در شاخص‌های مختلف

۲.۵ از ۵

رتبه ۱۴ از ۴۲ دانشگاه

شبکه‌سازی برای ورود به بازار کار

۳.۴ از ۵

رتبه ۱۹ از ۴۲ دانشگاه

اساتید دانشگاه

۳ از ۵

رتبه ۲۱ از ۴۲ دانشگاه

کیفیت دروس ارائه شده

۲.۷ از ۵

رتبه ۱۵ از ۴۲ دانشگاه

امکانات رفاهی

منبع: رشته‌ی تحصیلی خود را از نظر شاخص‌های زیر چگونه ارزیابی می‌کنید؟ از ۱ تا ۵ (n = ۹۲)



ضریب اطمینان کم

۸۹۹ نفر

تعداد ورودی کارشناسی

اراک

دانشگاه اراک

رتبه دانشگاه در رده‌بندی جهانی  
بر اساس رتبه‌بندی QS



داده‌های برای نمایش وجود ندارد!

میانگین آخرین رتبه قبولی منطقه ۱  
هر رشته در این دانشگاه

۱۲۰۰۰-۱۴۰۰۰

رتبه ۲۸ از ۴۲ دانشگاه

میزان اشتغال مرتبط  
اشتغال در شغل‌های مرتبط با رشته

۵۷%

رتبه ۲۲ از ۴۲ دانشگاه

(n = ۱۵۸۶)

اختلاف میانگین حقوق  
فارغ‌التحصیلان نسبت به افراد مشابه

۱% -

رتبه ۲۰ از ۴۲ دانشگاه

(n = ۱۵۸۶)

میزان رضایت فارغ‌التحصیلان  
از دانشگاه

۳ از ۵

رتبه ۳۷ از ۴۲ دانشگاه

(n = ۴۶)

میانگین حقوق فارغ‌التحصیلان طی سه سال اول فارغ‌التحصیلی  
میلیون تومان



بازه آخرین رتبه قبولی منطقه ۱ در هر رشته در این دانشگاه

۱۴۰۰۰-۱۶۰۰۰    ۵۰۰۰-۶۰۰۰    ۱۴۰۰۰-۱۶۰۰۰    ۵۰۰۰-۶۰۰۰    ۱۲۰۰۰-۱۴۰۰۰    ۲۰۰۰۰-۲۵۰۰۰    ۱۲۰۰۰-۱۴۰۰۰    ۹۰۰۰-۱۰۰۰۰    ۱۰۰۰۰-۱۲۰۰۰    ۷۰۰۰-۸۰۰۰

میزان رضایت فارغ‌التحصیلان  
در شاخص‌های مختلف

- شبکه‌سازی برای ورود به بازار کار: رتبه ۳۶ از ۴۲ دانشگاه، ۲.۱ از ۵
- اساتید دانشگاه: رتبه ۳۰ از ۴۲ دانشگاه، ۳.۲ از ۵
- کیفیت درس ارائه شده: رتبه ۳۸ از ۴۲ دانشگاه، ۲.۷ از ۵
- امکانات رفاهی: رتبه ۳۳ از ۴۲ دانشگاه، ۲.۲ از ۵

منبع: رشته‌ی تحصیلی خود را از نظر شاخص‌های زیر چگونه ارزیابی می‌کنید؟ از ۱ تا ۵ (n = ۴۶)



ضریب اطمینان کم

تعداد ورودی کارشناسی ۳۹۵ نفر

تبریز

دانشگاه شهید مدنی تبریز

رتبه دانشگاه در رده‌بندی جهانی

بر اساس رتبه‌بندی QS



داده‌های برای نمایش وجود ندارد!

میانگین آخرین رتبه قبولی منطقه ۱

هر رشته در این دانشگاه

۱۰۰۰۰-۱۲۰۰۰

رتبه ۲۳ از ۴۲ دانشگاه

میزان اشتغال مرتبط

اشتغال در شغل‌های مرتبط با رشته

۵۷%

رتبه ۲۱ از ۴۲ دانشگاه

(n = ۴۹۱)

اختلاف میانگین حقوق

فارغ‌التحصیلان نسبت به افراد مشابه

- ۱۶%

رتبه ۳۹ از ۴۲ دانشگاه

(n = ۴۹۱)

میزان رضایت فارغ‌التحصیلان

از دانشگاه

۳.۱ از ۵

رتبه ۳۱ از ۴۲ دانشگاه

(n = ۲۳)

میانگین حقوق فارغ‌التحصیلان طی سه سال اول فارغ‌التحصیلی

میلیون تومان

میزان رضایت فارغ‌التحصیلان

در شاخص‌های مختلف

شبکه‌سازی برای ورود به بازار کار

رتبه ۲۸ از ۴۲ دانشگاه  
۲.۲ از ۵

اساتید دانشگاه

رتبه ۴۰ از ۴۲ دانشگاه  
۳ از ۵


کیفیت دروس ارائه شده

رتبه ۳۰ از ۴۲ دانشگاه  
۲.۹ از ۵

امکانات رفاهی

رتبه ۱۹ از ۴۲ دانشگاه  
۲.۶ از ۵

منبع: رشته‌ی تحصیلی خود را از نظر شاخص‌های زیر چگونه ارزیابی می‌کنید؟ از ۱ تا ۵ (n = ۲۳)



کامپیوتر / فناوری اطلاعات



شیمی



مهندسی مواد و متالورژی

بازه آخرین رتبه قبولی منطقه ۱ در هر رشته در این دانشگاه

۶۰۰۰-۷۰۰۰

۱۶۰۰۰-۱۸۰۰۰

۲۰۰۰۰-۲۵۰۰۰



ضریب اطمینان قابل قبول

تعداد ورودی کارشناسی ۱۰۹۳ نفر

گیلان

دانشگاه گیلان

### رتبه دانشگاه در رده‌بندی جهانی

بر اساس رتبه‌بندی QS



داده‌های برای نمایش وجود ندارد!

### میانگین آخرین رتبه قبولی منطقه ۱

هر رشته در این دانشگاه

۱۰۰۰۰-۱۲۰۰۰

رتبه ۲۵ از ۴۲ دانشگاه

### میزان اشتغال مرتبط

اشتغال در شغل‌های مرتبط با رشته

۵۰%

رتبه ۴۱ از ۴۲ دانشگاه

(n = ۲۸۲۵)

### اختلاف میانگین حقوق

فارغ‌التحصیلان نسبت به افراد مشابه

- ۱۰%

رتبه ۳۶ از ۴۲ دانشگاه

(n = ۲۸۲۵)

### میزان رضایت فارغ‌التحصیلان

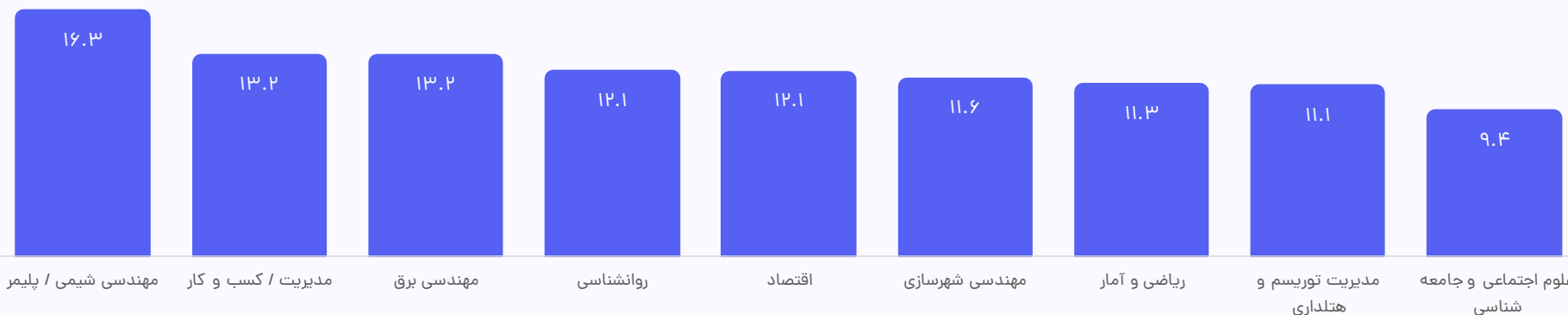
از دانشگاه

۳.۵ از ۵

رتبه ۱۸ از ۴۲ دانشگاه

(n = ۸۲)

### میانگین حقوق فارغ‌التحصیلان طی سه سال اول فارغ‌التحصیلی میلیون تومان



### بازه آخرین رتبه قبولی منطقه ۱ در هر رشته در این دانشگاه

مهندسی شیمی / پلیمر	مدیریت / کسب و کار	مهندسی برق	روانشناسی	اقتصاد	مهندسی شهرسازی	ریاضی و آمار	مدیریت توریسم و هتلداری	علوم اجتماعی و جامعه‌شناسی
۱۴۰۰۰-۱۶۰۰۰	۴۵۰۰-۵۰۰۰	۱۰۰۰۰-۱۲۰۰۰	۵۰۰-۶۰۰	۴۰۰۰-۴۵۰۰	۱۲۰۰۰-۱۴۰۰۰	۲۰۰۰۰-۲۵۰۰۰	#N/A	۵۰۰۰-۶۰۰۰

### میزان رضایت فارغ‌التحصیلان در شاخص‌های مختلف

شبکه‌سازی برای ورود به بازار کار	۲.۱ از ۵ رتبه ۳۵ از ۴۲ دانشگاه
اساتید دانشگاه	۳.۳ از ۵ رتبه ۲۵ از ۴۲ دانشگاه
کیفیت دروس ارائه شده	۳.۱ از ۵ رتبه ۱۷ از ۴۲ دانشگاه
امکانات رفاهی	۲.۲ از ۵ رتبه ۳۰ از ۴۲ دانشگاه

منبع: رشته‌ی تحصیلی خود را از نظر شاخص‌های زیر چگونه ارزیابی می‌کنید؟ از ۱ تا ۵ (n = ۸۲)





ضریب اطمینان قابل قبول

تعداد ورودی کارشناسی ۱۳۱۹ نفر

زنجان

دانشگاه زنجان

رتبه دانشگاه در رده‌بندی جهانی

بر اساس رتبه‌بندی QS



داده‌ای برای نمایش وجود ندارد!

میانگین آخرین رتبه قبولی منطقه ۱

هر رشته در این دانشگاه

۱۰۰۰۰-۱۲۰۰۰

رتبه ۲۴ از ۴۲ دانشگاه

میزان اشتغال مرتبط

اشتغال در شغل‌های مرتبط با رشته

۵۷%

رتبه ۱۹ از ۴۲ دانشگاه

(n = ۱۹۸۲)

اختلاف میانگین حقوق

فارغ‌التحصیلان نسبت به افراد مشابه

- ۶%

رتبه ۳۰ از ۴۲ دانشگاه

(n = ۱۹۸۲)

میزان رضایت فارغ‌التحصیلان

از دانشگاه

۳.۲ از ۵

رتبه ۲۶ از ۴۲ دانشگاه

(n = ۶۵)

میانگین حقوق فارغ‌التحصیلان طی سه سال اول فارغ‌التحصیلی

میلیون تومان



بازه آخرین رتبه قبولی منطقه ۱ در هر رشته در این دانشگاه

۱۴۰۰۰-۱۶۰۰۰ ۶۰۰۰-۷۰۰۰ ۲۰۰۰۰-۲۵۰۰۰ ۱۴۰۰۰-۱۶۰۰۰ ۱۶۰۰۰-۱۸۰۰۰ ۱۴۰۰۰-۱۶۰۰۰ ۱۲۰۰۰-۱۴۰۰۰ ۱۲۰۰۰-۱۴۰۰۰ ۲۰۰۰-۲۵۰۰ ۲۰۰۰۰-۲۵۰۰۰ ۱۵۰۰-۲۰۰۰ ۱۵۰۰-۲۰۰۰ ۲۰۰۰-۲۵۰۰

میزان رضایت فارغ‌التحصیلان

در شاخص‌های مختلف

شبکه‌سازی برای ورود به بازار کار  
رتبه ۲۳ از ۴۲ دانشگاه از ۲.۳

اساتید دانشگاه  
رتبه ۲۷ از ۴۲ دانشگاه از ۳.۳

کیفیت دروس ارائه شده  
رتبه ۴۰ از ۴۲ دانشگاه از ۲.۷

امکانات رفاهی  
رتبه ۷ از ۴۲ دانشگاه از ۲.۸

منبع: رشته‌ی تحصیلی خود را از نظر شاخص‌های زیر چگونه ارزیابی می‌کنید؟ از ۱ تا ۵ (n = ۶۵)



ضریب اطمینان قابل قبول

تعداد ورودی کارشناسی ۹۶۳ نفر

قم

دانشگاه قم

### رتبه دانشگاه در رده‌بندی جهانی

بر اساس رتبه‌بندی QS



داده‌های برای نمایش وجود ندارد!

### میانگین آخرین رتبه قبولی منطقه ۱

هر رشته در این دانشگاه

۷۰۰۰-۸۰۰۰

رتبه ۱۶ از ۴۲ دانشگاه

### میزان اشتغال مرتبط

اشتغال در شغل‌های مرتبط با رشته

۵۸%

رتبه ۱۸ از ۴۲ دانشگاه

(n=۱۵۷۰)

### اختلاف میانگین حقوق

فارغ‌التحصیلان نسبت به افراد مشابه

- ۶%

رتبه ۲۸ از ۴۲ دانشگاه

(n=۱۵۷۰)

### میزان رضایت فارغ‌التحصیلان

از دانشگاه

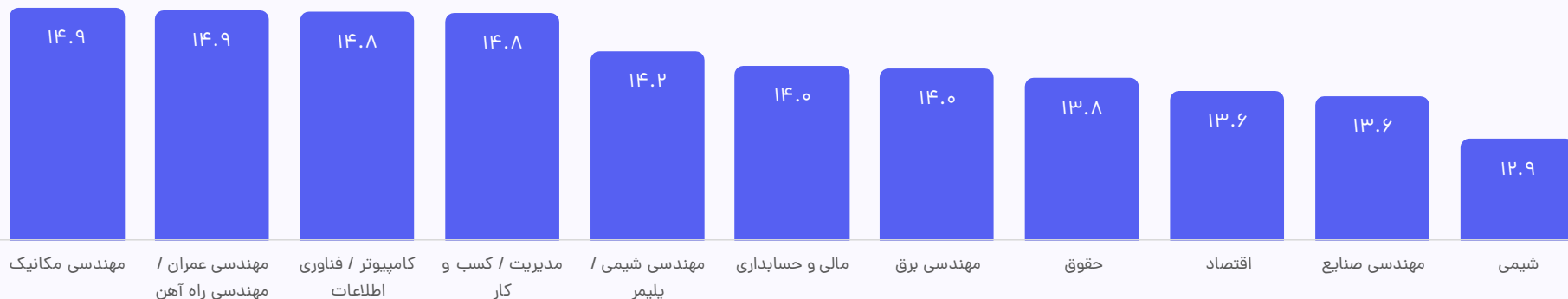
۳.۱ از ۵

رتبه ۳۵ از ۴۲ دانشگاه

(n=۵۴)

### میانگین حقوق فارغ‌التحصیلان طی سه سال اول فارغ‌التحصیلی

میلیون تومان



### بازه آخرین رتبه قبولی منطقه ۱ در هر رشته در این دانشگاه

۶۰۰۰-۷۰۰۰    ۱۰۰۰۰-۱۲۰۰۰    ۱۵۰۰۰-۲۰۰۰۰    ۴۰۰۰-۴۵۰۰    ۱۲۰۰۰-۱۴۰۰۰    ۱۵۰۰-۲۰۰۰    ۷۰۰۰-۸۰۰۰    ۱۰۰۰-۱۵۰۰    ۲۵۰۰-۳۰۰۰    ۱۰۰۰۰-۱۲۰۰۰    ۱۴۰۰۰-۱۶۰۰۰

### میزان رضایت فارغ‌التحصیلان در شاخص‌های مختلف

- شبکه‌سازی برای ورود به بازار کار: رتبه ۲۵ از ۴۲ دانشگاه، نمره ۲.۳ از ۵
- اساتید دانشگاه: رتبه ۳۸ از ۴۲ دانشگاه، نمره ۳ از ۵
- کیفیت درس ارائه شده: رتبه ۳۴ از ۴۲ دانشگاه، نمره ۲.۸ از ۵
- امکانات رفاهی: رتبه ۳۶ از ۴۲ دانشگاه، نمره ۲.۲ از ۵

منبع: رشته‌ی تحصیلی خود را از نظر شاخص‌های زیر چگونه ارزیابی می‌کنید؟ از ۱ تا ۵ (n=۵۴)



ضریب اطمینان کم

۲۷۸ نفر

تعداد ورودی کارشناسی

اراک

دانشگاه صنعتی اراک

رتبه دانشگاه در رده‌بندی جهانی

بر اساس رتبه‌بندی QS



داده‌ای برای نمایش وجود ندارد!

میانگین آخرین رتبه قبولی منطقه ۱

هر رشته در این دانشگاه

۱۸۰۰۰-۲۰۰۰۰

رتبه ۴۰ از ۴۲ دانشگاه

میزان اشتغال مرتبط

اشتغال در شغل‌های مرتبط با رشته

۶۳%

رتبه ۶ از ۴۲ دانشگاه

(n = ۳۴۴)

اختلاف میانگین حقوق

فارغ‌التحصیلان نسبت به افراد مشابه

- ۵%

رتبه ۲۷ از ۴۲ دانشگاه

(n = ۳۴۴)

میزان رضایت فارغ‌التحصیلان

از دانشگاه

۳.۱ از ۵

رتبه ۳۲ از ۴۲ دانشگاه

(n = ۱۸)

میانگین حقوق فارغ‌التحصیلان طی سه سال اول فارغ‌التحصیلی

میلیون تومان

میزان رضایت فارغ‌التحصیلان

در شاخص‌های مختلف

۲.۶ از ۵

رتبه ۱۰ از ۴۲ دانشگاه

شبکه‌سازی برای ورود به بازار کار

۳.۱ از ۵

رتبه ۳۵ از ۴۲ دانشگاه

اساتید دانشگاه

۳.۲ از ۵

رتبه ۱۳ از ۴۲ دانشگاه


کیفیت درس ارائه شده

۲.۳ از ۵

رتبه ۲۷ از ۴۲ دانشگاه

امکانات رفاهی

منبع: رشته‌ی تحصیلی خود را از نظر شاخص‌های زیر چگونه ارزیابی می‌کنید؟ از ۱ تا ۵ (n = ۱۸)



مهندسی برق



مهندسی مکانیک



مهندسی عمران / مهندسی راه آهن

بازه آخرین رتبه قبولی منطقه ۱ در هر رشته در این دانشگاه

۱۶۰۰۰-۱۸۰۰۰

۱۶۰۰۰-۱۸۰۰۰

۱۶۰۰۰-۱۸۰۰۰



ضریب اطمینان کم

تعداد ورودی کارشناسی ۱۱۲۹ نفر

سندج

دانشگاه کردستان

رتبه دانشگاه در رده‌بندی جهانی

بر اساس رتبه‌بندی QS



داده‌ای برای نمایش وجود ندارد!

میانگین آخرین رتبه قبولی منطقه ۱

هر رشته در این دانشگاه

۱۴۰۰۰-۱۶۰۰۰

رتبه ۳۵ از ۴۲ دانشگاه

میزان اشتغال مرتبط

اشتغال در شغل‌های مرتبط با رشته

۵۷%

رتبه ۲۰ از ۴۲ دانشگاه

(n = ۱۰۹۰)

اختلاف میانگین حقوق

فارغ‌التحصیلان نسبت به افراد مشابه

- ۹%

رتبه ۳۴ از ۴۲ دانشگاه

(n = ۱۰۹۰)

میزان رضایت فارغ‌التحصیلان

از دانشگاه

۳.۳ از ۵

رتبه ۲۵ از ۴۲ دانشگاه

(n = ۳۹)

میانگین حقوق فارغ‌التحصیلان طی سه سال اول فارغ‌التحصیلی

میلیون تومان

میزان رضایت فارغ‌التحصیلان

در شاخص‌های مختلف

شبکه‌سازی برای ورود به بازار کار

رتبه ۲.۲ از ۵

رتبه ۳۰ از ۴۲ دانشگاه

اساتید دانشگاه

رتبه ۳.۴ از ۵

رتبه ۲۰ از ۴۲ دانشگاه

کیفیت دروس ارائه شده

رتبه ۲.۹ از ۵

رتبه ۲۹ از ۴۲ دانشگاه

امکانات رفاهی

رتبه ۲.۵ از ۵

رتبه ۲۴ از ۴۲ دانشگاه

منبع: رشته‌ی تحصیلی خود را از نظر شاخص‌های زیر چگونه ارزیابی می‌کنید؟ از ۱ تا ۵ (n = ۳۹)

۱۶.۴

مهندسی صنایع

۱۵.۲

روانشناسی

۱۴.۸

مهندسی برق

بازه آخرین رتبه قبولی منطقه ۱ در هر رشته در این دانشگاه

۹۰۰۰-۱۰۰۰۰

۴۰۰۰-۴۵۰۰

۲۵۰۰۰-۳۰۰۰۰



ضریب اطمینان کم

۶۴۴ نفر

تعداد ورودی کارشناسی

شهرکرد

دانشگاه شهرکرد

رتبه دانشگاه در رده‌بندی جهانی  
بر اساس رتبه‌بندی QS



داده‌ای برای نمایش وجود ندارد!

میانگین آخرین رتبه قبولی منطقه ۱  
هر رشته در این دانشگاه

۱۲۰۰۰-۱۴۰۰۰

رتبه ۲۹ از ۴۲ دانشگاه

میزان اشتغال مرتبط  
اشتغال در شغل‌های مرتبط با رشته

۵۲%

رتبه ۳۶ از ۴۲ دانشگاه

(n = ۶۸۱)

اختلاف میانگین حقوق  
فارغ‌التحصیلان نسبت به افراد مشابه

- ۷%

رتبه ۳۱ از ۴۲ دانشگاه

(n = ۶۸۱)


میزان رضایت فارغ‌التحصیلان  
از دانشگاه

۲.۹ از ۵

رتبه ۴۱ از ۴۲ دانشگاه

(n = ۲۰)

میانگین حقوق فارغ‌التحصیلان طی سه سال اول فارغ‌التحصیلی  
میلیون تومان



مهندسی برق



کامپیوتر / فناوری اطلاعات



مهندسی مواد و متالورژی



مهندسی مکانیک

بازه آخرین رتبه قبولی منطقه ۱ در هر رشته در این دانشگاه

۱۴۰۰۰-۱۶۰۰۰

۶۰۰۰-۷۰۰۰

۱۴۰۰۰-۱۶۰۰۰

۱۴۰۰۰-۱۶۰۰۰

میزان رضایت فارغ‌التحصیلان  
در شاخص‌های مختلف

۲.۱ از ۵	رتبه ۳۹ از ۴۲ دانشگاه	شبکه‌سازی برای ورود به بازار کار
۳.۴ از ۵	رتبه ۲۳ از ۴۲ دانشگاه	اساتید دانشگاه
۳ از ۵	رتبه ۲۳ از ۴۲ دانشگاه	کیفیت درس ارائه شده
۲.۸ از ۵	رتبه ۸ از ۴۲ دانشگاه	امکانات رفاهی

منبع: رشته‌ی تحصیلی خود را از نظر شاخص‌های زیر چگونه ارزیابی می‌کنید؟ از ۱ تا ۵ (n = ۲۰)



ضریب اطمینان کم

۱۲۱۱ نفر

تعداد ورودی کارشناسی

کرمانشاه

دانشگاه رازی کرمانشاه

رتبه دانشگاه در رده‌بندی جهانی

بر اساس رتبه‌بندی QS



داده‌ای برای نمایش وجود ندارد!

میانگین آخرین رتبه قبولی منطقه ۱

هر رشته در این دانشگاه

۱۲۰۰۰-۱۴۰۰۰

رتبه ۲۷ از ۴۲ دانشگاه

میزان اشتغال مرتبط

اشتغال در شغل‌های مرتبط با رشته

۵۲%

رتبه ۳۵ از ۴۲ دانشگاه

(n = ۱۵۳۹)

اختلاف میانگین حقوق

فارغ‌التحصیلان نسبت به افراد مشابه

- ۶%

رتبه ۲۹ از ۴۲ دانشگاه

(n = ۱۵۳۹)

میزان رضایت فارغ‌التحصیلان

از دانشگاه

۳ از ۵

رتبه ۳۹ از ۴۲ دانشگاه


(n = ۳۴)

میانگین حقوق فارغ‌التحصیلان طی سه سال اول فارغ‌التحصیلی

میلیون تومان




مهندسی برق



اقتصاد



مالی و حسابداری



روانشناسی

بازه آخرین رتبه قبولی منطقه ۱ در هر رشته در این دانشگاه

۱۰۰۰-۱۵۰۰

۷۰۰۰-۸۰۰۰

۵۰۰۰-۶۰۰۰

۲۰۰۰-۲۵۰۰

میزان رضایت فارغ‌التحصیلان

در شاخص‌های مختلف

شبکه‌سازی برای ورود به بازار کار  
رتبه ۳۸ از ۴۲ دانشگاه از ۲.۱

اساتید دانشگاه  
رتبه ۲۹ از ۴۲ دانشگاه از ۳.۲

کیفیت درس ارائه شده  
رتبه ۴۱ از ۴۲ دانشگاه از ۲.۶

امکانات رفاهی  
رتبه ۳۷ از ۴۲ دانشگاه از ۲.۱

منبع: رشته‌ی تحصیلی خود را از نظر شاخص‌های زیر چگونه ارزیابی می‌کنید؟ از ۱ تا ۵ (n = ۳۴)



ضریب اطمینان کم

۳۷۰ نفر

تعداد ورودی کارشناسی

همدان

دانشگاه صنعتی همدان

رتبه دانشگاه در رده‌بندی جهانی

بر اساس رتبه‌بندی QS



داده‌ای برای نمایش وجود ندارد!

میانگین آخرین رتبه قبولی منطقه ۱

هر رشته در این دانشگاه

۲۵۰۰۰-۲۰۰۰۰

رتبه ۴۱ از ۴۲ دانشگاه

میزان اشتغال مرتبط

اشتغال در شغل‌های مرتبط با رشته

۶۰%

رتبه ۱۱ از ۴۲ دانشگاه

(n = ۵۱۱)

اختلاف میانگین حقوق

فارغ‌التحصیلان نسبت به افراد مشابه

- ۱۰%

رتبه ۳۵ از ۴۲ دانشگاه

(n = ۵۱۱)

میزان رضایت فارغ‌التحصیلان

از دانشگاه


۳.۱ از ۵

رتبه ۳۲ از ۴۲ دانشگاه

(n = ۱۸)

میانگین حقوق فارغ‌التحصیلان طی سه سال اول فارغ‌التحصیلی

میلیون تومان



مهندسی برق



مهندسی شیمی / پلیمر



مهندسی معدن / زمین شناسی



مهندسی مواد و متالورژی

بازه آخرین رتبه قبولی منطقه ۱ در هر رشته در این دانشگاه

۱۴۰۰۰-۱۶۰۰۰

۱۸۰۰۰-۲۰۰۰۰

۲۵۰۰۰-۳۰۰۰۰

۲۰۰۰۰-۲۵۰۰۰

میزان رضایت فارغ‌التحصیلان

در شاخص‌های مختلف

شبکه‌سازی برای ورود به بازار کار

رتبه ۴۰ از ۴۲ دانشگاه  
۲ از ۵

اساتید دانشگاه

رتبه ۳۶ از ۴۲ دانشگاه  
۳.۱ از ۵

کیفیت دروس ارائه شده

رتبه ۳۹ از ۴۲ دانشگاه  
۲.۷ از ۵

امکانات رفاهی

رتبه ۴۰ از ۴۲ دانشگاه  
۲ از ۵

منبع: رشته‌ی تحصیلی خود را از نظر شاخص‌های زیر چگونه ارزیابی می‌کنید؟ از ۱ تا ۵ (n = ۱۸)



ضریب اطمینان کم

۴۲۹ نفر

تعداد ورودی کارشناسی

بیرجند

دانشگاه بیرجند

رتبه دانشگاه در رده‌بندی جهانی

بر اساس رتبه‌بندی QS



داده‌ای برای نمایش وجود ندارد!

میانگین آخرین رتبه قبولی منطقه ۱

هر رشته در این دانشگاه

۱۲۰۰۰-۱۴۰۰۰

رتبه ۳۱ از ۴۲ دانشگاه

میزان اشتغال مرتبط

اشتغال در شغل‌های مرتبط با رشته

۵۴%

رتبه ۳۰ از ۴۲ دانشگاه

(n = ۶۲۷)

اختلاف میانگین حقوق

فارغ‌التحصیلان نسبت به افراد مشابه

- ۹%

رتبه ۳۳ از ۴۲ دانشگاه

(n = ۶۲۷)

میزان رضایت فارغ‌التحصیلان

از دانشگاه

۳.۲ از ۵

رتبه ۳۰ از ۴۲ دانشگاه

(n = ۲۶)

میانگین حقوق فارغ‌التحصیلان طی سه سال اول فارغ‌التحصیلی

میلیون تومان

میزان رضایت فارغ‌التحصیلان

در شاخص‌های مختلف

۲.۳ از ۵

رتبه ۲۴ از ۴۲ دانشگاه

شبکه‌سازی برای ورود به بازار کار

۳.۲ از ۵

رتبه ۳۳ از ۴۲ دانشگاه

اساتید دانشگاه

۳ از ۵

رتبه ۲۲ از ۴۲ دانشگاه

کیفیت دروس ارائه شده

۲.۴ از ۵

رتبه ۲۶ از ۴۲ دانشگاه

امکانات رفاهی


منبع: رشته‌ی تحصیلی خود را از نظر شاخص‌های زیر چگونه ارزیابی می‌کنید؟ از ۱ تا ۵ (n = ۲۶)



کامپیوتر / فناوری اطلاعات



مهندسی عمران / مهندسی راه آهن



مهندسی برق

بازه آخرین رتبه قبولی منطقه ۱ در هر رشته در این دانشگاه

۱۰۰۰۰-۱۲۰۰۰

۲۰۰۰۰-۲۵۰۰۰

۲۵۰۰۰-۳۰۰۰۰





ضریب اطمینان کم

تعداد ورودی کارشناسی  
۳۳۳ نفر

دامغان

دانشگاه دامغان

رتبه دانشگاه در رده‌بندی جهانی  
بر اساس رتبه‌بندی QS



داده‌ای برای نمایش وجود ندارد!

میانگین آخرین رتبه قبولی منطقه ۱  
هر رشته در این دانشگاه

۱۴۰۰۰-۱۶۰۰۰

رتبه ۳۷ از ۴۲ دانشگاه

میزان اشتغال مرتبط  
اشتغال در شغل‌های مرتبط با رشته

۵۱%

رتبه ۳۹ از ۴۲ دانشگاه

(n = ۸۲۳)

اختلاف میانگین حقوق  
فارغ‌التحصیلان نسبت به افراد مشابه

- ۱۸%

رتبه ۴۰ از ۴۲ دانشگاه

(n = ۸۲۳)

میزان رضایت فارغ‌التحصیلان  
از دانشگاه

۲.۹ از ۵

رتبه ۴۰ از ۴۲ دانشگاه

(n = ۳۵)

میانگین حقوق فارغ‌التحصیلان طی سه سال اول فارغ‌التحصیلی  
میلیون تومان



بازه آخرین رتبه قبولی منطقه ۱ در هر رشته در این دانشگاه

۹۰۰۰-۱۰۰۰۰

۱۶۰۰۰-۱۸۰۰۰

۲۰۰۰۰-۲۵۰۰۰

۲۰۰۰۰-۲۵۰۰۰

۲۵۰۰۰-۳۰۰۰۰

میزان رضایت فارغ‌التحصیلان  
در شاخص‌های مختلف

۲.۳ از ۵  
رتبه ۲۲ از ۴۲ دانشگاه  
شبکه‌سازی برای  
ورود به بازار کار

۳.۲ از ۵  
رتبه ۳۱ از ۴۲ دانشگاه  
اساتید دانشگاه

۲.۹ از ۵  
رتبه ۲۸ از ۴۲ دانشگاه  
کیفیت درس  
ارائه شده

۲.۷ از ۵  
رتبه ۱۴ از ۴۲ دانشگاه  
امکانات رفاهی

منبع: رشته‌ی تحصیلی خود را از نظر شاخص‌های زیر چگونه ارزیابی می‌کنید؟ از ۱ تا ۵ (n = ۳۵)



ضریب اطمینان کم

۵۲۷ نفر

تعداد ورودی کارشناسی

ملایر

دانشگاه ملایر

رتبه دانشگاه در رده‌بندی جهانی

بر اساس رتبه‌بندی QS



داده‌های برای نمایش وجود ندارد!

میانگین آخرین رتبه قبولی منطقه ۱

هر رشته در این دانشگاه

۲۵۰۰۰-۳۰۰۰۰

رتبه ۴۲ از ۴۲ دانشگاه

میزان اشتغال مرتبط

اشتغال در شغل‌های مرتبط با رشته

۵۳%

رتبه ۳۳ از ۴۲ دانشگاه

(n = ۷۷۵)

اختلاف میانگین حقوق

فارغ‌التحصیلان نسبت به افراد مشابه

- ۱۶%

رتبه ۳۸ از ۴۲ دانشگاه

(n = ۷۷۵)

میزان رضایت فارغ‌التحصیلان

از دانشگاه

۳.۱ از ۵

رتبه ۳۶ از ۴۲ دانشگاه

(n = ۱۹)

میانگین حقوق فارغ‌التحصیلان طی سه سال اول فارغ‌التحصیلی

میلیون تومان



مهندسی مواد و متالورژی

مهندسی برق

بازه آخرین رتبه قبولی منطقه ۱ در هر رشته در این دانشگاه

۳۰۰۰۰-۳۵۰۰۰

۱۲۰۰۰-۱۴۰۰۰

میزان رضایت فارغ‌التحصیلان

در شاخص‌های مختلف

۱.۹ از ۵

رتبه ۴۲ از ۴۲ دانشگاه

شبکه‌سازی برای ورود به بازار کار

۲.۷ از ۵

رتبه ۴۲ از ۴۲ دانشگاه

اساتید دانشگاه

۲.۴ از ۵

رتبه ۴۲ از ۴۲ دانشگاه

کیفیت دروس ارائه شده

۲.۱ از ۵

رتبه ۳۸ از ۴۲ دانشگاه

امکانات رفاهی

منبع: رشته‌ی تحصیلی خود را از نظر شاخص‌های زیر چگونه ارزیابی می‌کنید؟ از ۱ تا ۵ (n = ۱۹)



ضریب اطمینان کم

تعداد ورودی کارشناسی ۸۷۵ نفر

سبزوار

دانشگاه حکیم سبزواری

رتبه دانشگاه در رده‌بندی جهانی

بر اساس رتبه‌بندی QS



داده‌های برای نمایش وجود ندارد!

میانگین آخرین رتبه قبولی منطقه ۱

هر رشته در این دانشگاه

۱۰۰۰۰-۱۲۰۰۰

رتبه ۲۱ از ۴۲ دانشگاه

میزان اشتغال مرتبط

اشتغال در شغل‌های مرتبط با رشته

۵۱%

رتبه ۳۸ از ۴۲ دانشگاه

(n = ۶۳۷)

اختلاف میانگین حقوق

فارغ‌التحصیلان نسبت به افراد مشابه

- ۲۳%

رتبه ۴۲ از ۴۲ دانشگاه

(n = ۶۳۷)

میزان رضایت فارغ‌التحصیلان

از دانشگاه

۳ از ۵

رتبه ۳۸ از ۴۲ دانشگاه


(n = ۳۱)

میانگین حقوق فارغ‌التحصیلان طی سه سال اول فارغ‌التحصیلی


میلیون تومان



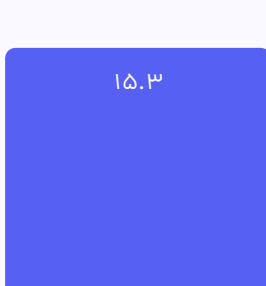
مهندسی مکانیک



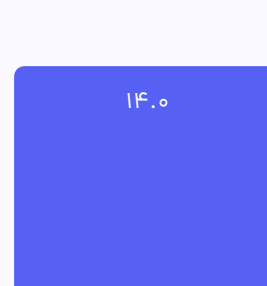
مهندسی نفت / مهندسی انرژی



کامپیوتر / فناوری اطلاعات



مهندسی شیمی / پلیمر



مهندسی برق

بازه آخرین رتبه قبولی منطقه ۱ در هر رشته در این دانشگاه

۱۶۰۰۰-۱۸۰۰۰

۱۶۰۰۰-۱۸۰۰۰

۵۰۰۰-۶۰۰۰

۲۰۰۰۰-۲۵۰۰۰

۱۸۰۰۰-۲۰۰۰۰

میزان رضایت فارغ‌التحصیلان

در شاخص‌های مختلف

شبکه‌سازی برای ورود به بازار کار  
رتبه ۳۲ از ۴۲ دانشگاه از ۲.۲

اساتید دانشگاه  
رتبه ۳۴ از ۴۲ دانشگاه از ۳.۱

کیفیت درس ارائه شده  
رتبه ۳۱ از ۴۲ دانشگاه از ۲.۸

امکانات رفاهی  
رتبه ۲۵ از ۴۲ دانشگاه از ۲.۵

منبع: رشته‌ی تحصیلی خود را از نظر شاخص‌های زیر چگونه ارزیابی می‌کنید؟ از ۱ تا ۵ (n = ۳۱)



ضریب اطمینان کم

تعداد ورودی کارشناسی ۸۱۴ نفر

خرم‌آباد

دانشگاه لرستان

رتبه دانشگاه در رده‌بندی جهانی بر اساس رتبه‌بندی QS



داده‌ای برای نمایش وجود ندارد!

میانگین آخرین رتبه قبولی منطقه ۱ هر رشته در این دانشگاه

۱۸۰۰۰-۲۰۰۰۰

رتبه ۳۹ از ۴۲ دانشگاه

میزان اشتغال مرتبط اشتغال در شغل‌های مرتبط با رشته

۵۱%

رتبه ۳۷ از ۴۲ دانشگاه

(n = ۸۸۰)

اختلاف میانگین حقوق فارغ‌التحصیلان نسبت به افراد مشابه

- ۱۳%

رتبه ۳۷ از ۴۲ دانشگاه

(n = ۸۸۰)


میزان رضایت فارغ‌التحصیلان از دانشگاه

۳.۲ از ۵

رتبه ۲۹ از ۴۲ دانشگاه

(n = ۲۴)

میانگین حقوق فارغ‌التحصیلان طی سه سال اول فارغ‌التحصیلی  
میلیون تومان



مهندسی برق



مهندسی شیمی / پلیمر



روانشناسی



شیمی

بازه آخرین رتبه قبولی منطقه ۱ در هر رشته در این دانشگاه

۳۰۰۰۰-۳۵۰۰۰

۲۵۰۰۰-۳۰۰۰۰

۲۵۰۰-۳۰۰۰

#N/A

میزان رضایت فارغ‌التحصیلان در شاخص‌های مختلف

شبکه‌سازی برای ورود به بازار کار  
رتبه ۴۱ از ۴۲ دانشگاه  
۲ از ۵

اساتید دانشگاه  
رتبه ۴۱ از ۴۲ دانشگاه  
۲.۸ از ۵

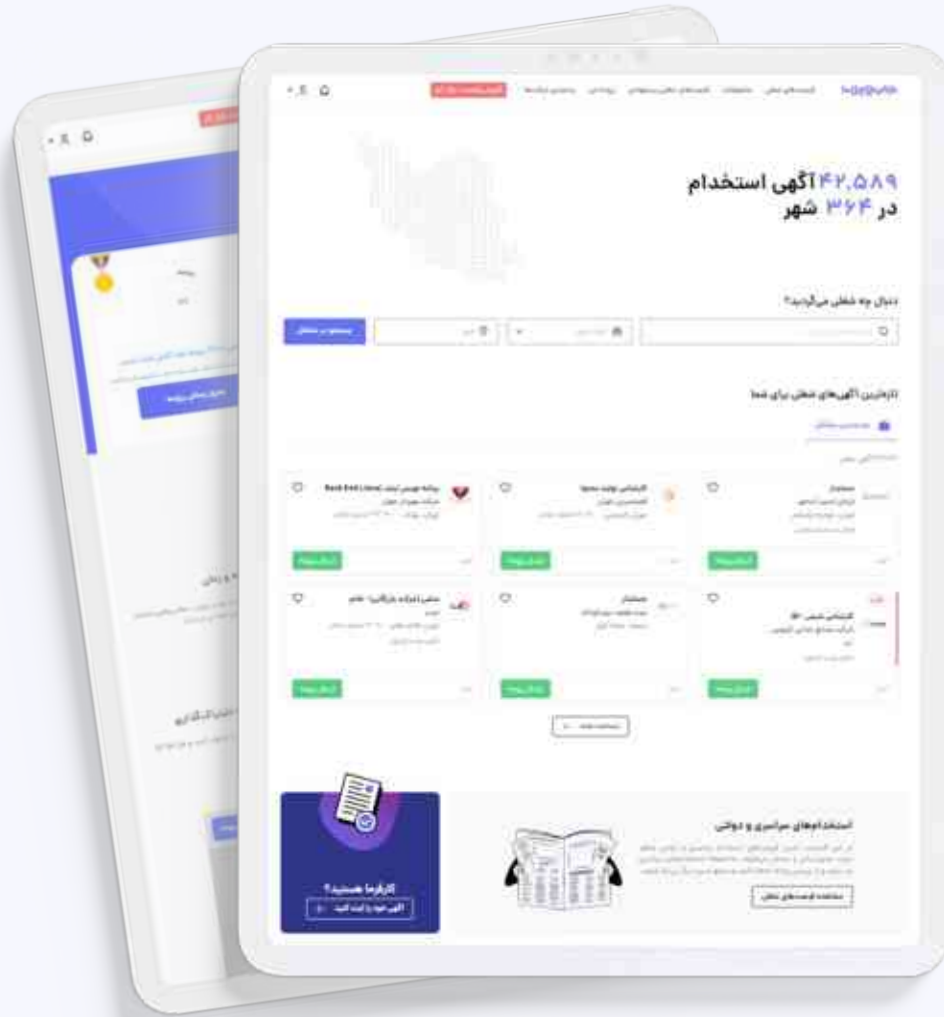
کیفیت دروس ارائه شده  
رتبه ۳۶ از ۴۲ دانشگاه  
۲.۷ از ۵

امکانات رفاهی  
رتبه ۴۱ از ۴۲ دانشگاه  
۱.۹ از ۵

منبع: رشته‌ی تحصیلی خود را از نظر شاخص‌های زیر چگونه ارزیابی می‌کنید؟ از ۱ تا ۵ (n = ۲۴)

فصل چهارم

# منابع و روش شناسی



در این گزارش به منظور دستیابی به اعداد مختلفی که مورد استفاده قرار گرفته‌اند از چند منبع اصلی استفاده شده است که در ادامه بررسی می‌شوند.

برای بررسی رضایت افراد از رشته و دانشگاه تحصیلی، از نتایج دو پرسشنامه، «**پرسشنامه رضایت تحصیلی**» و «**پرسشنامه حقوق و دستمزد**»، استفاده شده است.

برای بررسی اشتغال فارغ‌التحصیلان رشته‌ها و دانشگاه‌ها، از «**رزومه‌های ساخته شده در سایت جاب‌ویژن**» استفاده شده است.

برای استخراج تاثیر رشته و دانشگاه بر درآمد افراد از «**رزومه‌های ساخته شده در سایت جاب‌ویژن**» استفاده شده است.

در ادامه این منابع بررسی می‌شوند و جامعه آماری آن‌ها بررسی می‌شود

**روش‌شناسی نظرسنجی حقوق و دستمزد**

نتایج مربوط به رضایت از تحصیل، علاقه به رشته و کار بر اساس داده‌های «نظرسنجی حقوق و دستمزد» است که در اسفند ۱۴۰۲ و نیمه اول فروردین سال ۱۴۰۳ توسط سایت جاب‌ویژن و مکتب‌خونه اجرا شد. مراحل انجام تحقیق به شرح زیر است:

**۱. جمع‌آوری داده‌ها:**

- این نظرسنجی توسط ۹۵۷۰۱ نفر تکمیل شد. فرض بر این است که تقریباً همه مشارکت‌کنندگان شاغلان و فعالان بازار کار بودند.
- سوالات نظرسنجی که در این گزارش مورد استفاده قرار گرفتند، موارد زیر بودند:
  ۱. تا چه میزان از انتخاب رشته تحصیلی‌تان راضی هستید؟
  ۲. اگر به گذشته برگردید، چه رشته‌ای را انتخاب می‌کنید؟
  ۳. رشته تحصیلی خود را از نظر «درآمد مناسب» چگونه ارزیابی می‌کنید؟
  ۴. رشته خود را از نظر شاخص «بازار کار خوب و موقعیت‌های شغلی متنوع» چگونه ارزیابی می‌کنید؟
  ۵. رشته تحصیلی خود را از نظر شاخص «متناسب بودن مشاغل مرتبط این رشته با روحیات و علایق شما» چگونه ارزیابی می‌کنید؟
  ۶. دانشگاه آخرین مقطع تحصیلی خود را از نظر شاخص «سطح علمی اساتید» چگونه ارزیابی می‌کنید؟
  ۷. دانشگاه آخرین مقطع تحصیلی خود را از نظر شاخص «کیفیت و کاربردی بودن دروس ارائه شده» چگونه ارزیابی می‌کنید؟
  ۸. دانشگاه آخرین مقطع تحصیلی خودتان را از نظر شاخص «امکان شکل‌دهی شبکه ارتباطی مناسب برای ورود به بازار کار و پیشرفت شغلی» چگونه ارزیابی می‌کنید؟
  ۹. دانشگاه خود را از نظر شاخص «امکانات رفاهی-تفریحی» چگونه ارزیابی می‌کنید؟

**۲. تحلیل داده‌ها:**

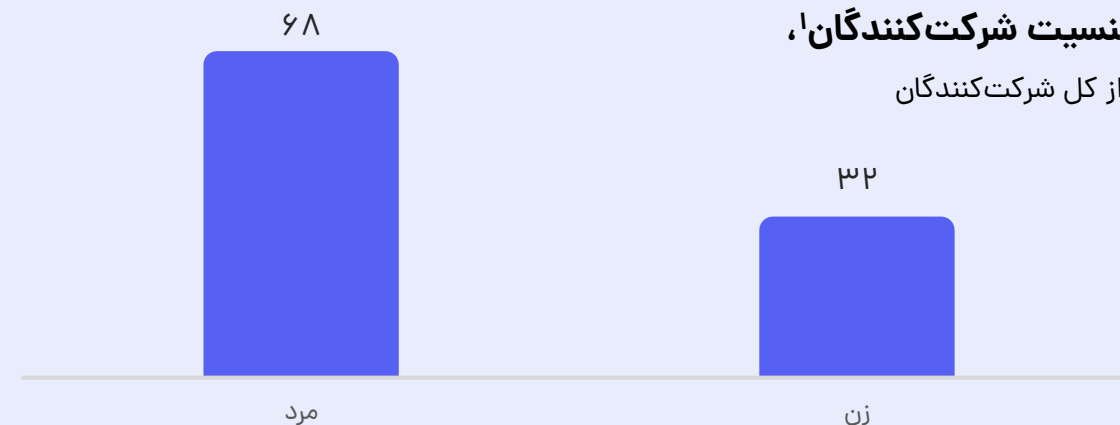
- داده‌های جمع‌آوری‌شده به دسته‌های مختلف تقسیم‌بندی شدند تا بتوانیم پاسخ سوالات مربوط به ۱- رضایت از تحصیل، و ۲- علاقه به رشته و دانشگاه را به‌دست آوریم.
- از روش‌های آماری مختلف برای استاندارد سازی و تحلیل پاسخ‌ها استفاده شد.

شهر محل فعالیت شرکت کنندگان<sup>۲</sup>

٪ از کل شرکت کنندگان

جنسیت شرکت کنندگان<sup>۱</sup>

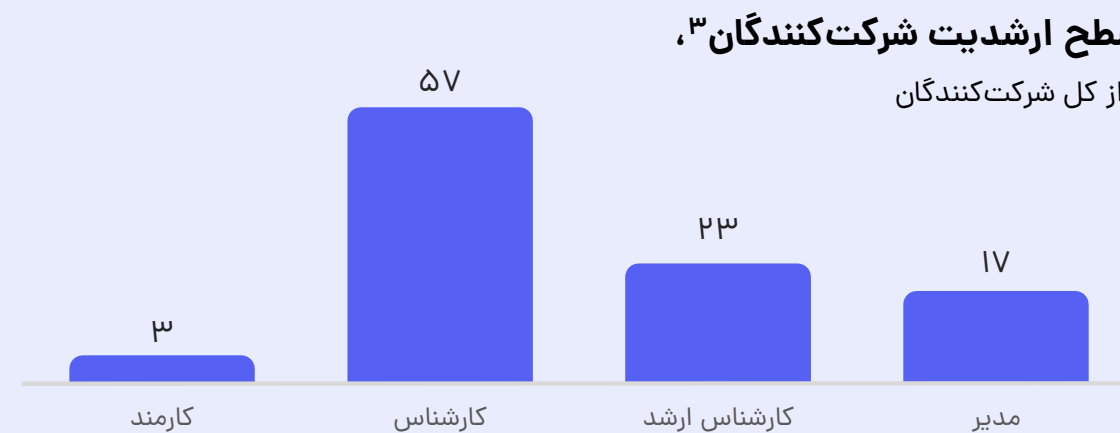
٪ از کل شرکت کنندگان

سابقه کار شرکت کنندگان<sup>۴</sup>

٪ از کل شرکت کنندگان

سطح ارشدیت شرکت کنندگان<sup>۳</sup>

٪ از کل شرکت کنندگان



(۲) پاسخ به سوال شهر محل فعالیت شما کدام است؟ (n= ۹۵,۷۰۱)

(۴) پاسخ به سوال چقدر سابقه کار دارید؟ (n= ۹۵,۷۰۱)

(۱) پاسخ به سوال جنسیت شما کدام است؟ (n=۹۵,۷۰۱)

(۳) پاسخ به سوال سطح ارشدیت شما کدام است؟ (n= ۹۵,۷۰۱)




**روش‌شناسی نظرسنجی رضایت تحصیلی**

علل نارضایتی دانش‌آموختگان از دانشگاه، بر اساس گزارش «تاثیر بازار کار بر رضایت تحصیلی» جاب‌ویژن تهیه شده است. مراحل انجام تحقیق به شرح زیر است:  
 ۱. جمع‌آوری داده‌ها:

- این گزارش بر اساس نتایج حاصل از یک نظرسنجی آنلاین از کاربران جاب‌ویژن و اعضای کانال‌های تلگرامی در آبان ماه ۱۴۰۲ تهیه شده است.
- در مجموع ۱۸۰۰ نفر در این نظرسنجی شرکت کردند که پس از پالایش داده‌ها و حذف داده‌های نامعتبر، پاسخ‌های ۱۶۲۶ نفر از شرکت‌کنندگان مورد تحلیل و ارزیابی قرار گرفت.
- فارغ‌التحصیلان مقاطع مختلف ۵۰ رشته‌ی تحصیلی از بیش از ۳۰ دانشگاه کشور، در این نظرسنجی شرکت کردند.
- ۲. انتخاب جامعه آماری:  
 - با توجه به اینکه در این گزارش به دنبال ارزیابی نظر فارغ‌التحصیلان در مورد میزان رضایت آن‌ها از انتخاب‌های تحصیلی و وضعیت اشتغال مرتبط با رشته‌ی تحصیلی بودیم، جامعه آماری مورد نظر را از میان متولدین سال ۸۰ به قبل انتخاب کردیم تا دیدگاه افرادی را مورد بررسی قرار دهیم که حداقل چند سال از شروع تحصیل آن‌ها گذشته باشد و وارد بازار کار شده باشند.
- ۳. تحلیل داده‌ها:  
 - داده‌های جمع‌آوری‌شده از ۱۶۲۶ نفر به دسته‌های مختلف تقسیم‌بندی شدند تا بتوانیم پاسخ سوالات مربوط به رضایت از تحصیل و وضعیت اشتغال را به‌دست آوریم.
- از روش‌های آماری و استانداردهای برای تحلیل پاسخ‌ها استفاده شد.


### آخرین مقطع تحصیلی شرکت کنندگان<sup>۲</sup>

% از کل شرکت کنندگان




### جنسیت شرکت کنندگان<sup>۱</sup>

% از کل شرکت کنندگان



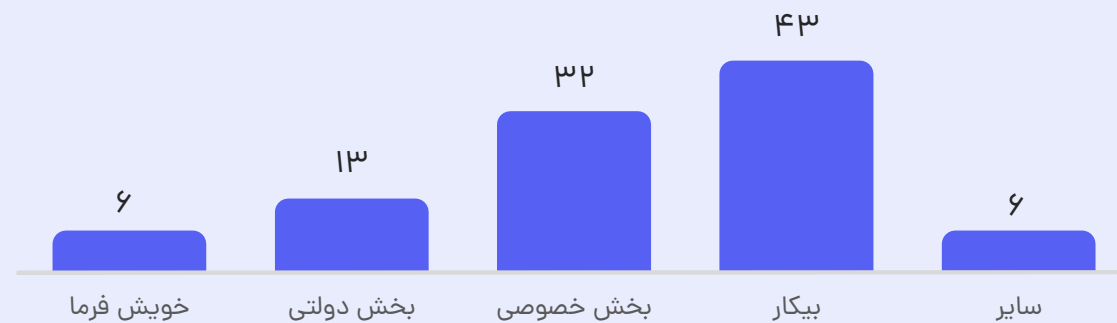
### سابقه کار شرکت کنندگان<sup>۴</sup>

% از کل شرکت کنندگان



### وضعیت اشتغال شرکت کنندگان<sup>۳</sup>

% از کل شرکت کنندگان



(۲) پاسخ به سوال «در حال حاضر وضعیت اشتغال شما کدام است؟» (n=۱۶۲۶)

(۴) پاسخ به سوال «چند سال سابقه کار دارید؟» (n=۸۱۸)

(۱) پاسخ به سوال «جنسیت شما کدام است؟» (n=۱۶۲۶)

(۳) پاسخ به سوال «آخرین مقطع تحصیلی شما کدام است؟» (n=۱۶۲۶)

## روش‌شناسی رزومه‌های جاب‌ویژن

برای بررسی موضوع «اشتغال فارغ‌التحصیلان دانشگاه‌های مختلف در مشاغل مرتبط با تحصیل و تاثیر دانشگاه و رشته تحصیلی بر حقوق»، از داده‌های رزومه‌های موجود در سایت جاب‌ویژن استفاده شده است. مراحل انجام تحقیق به شرح زیر است:

۱. جمع‌آوری داده‌ها:

- داده‌های مربوط به حقوق درخواستی، رشته و مقطع تحصیلی، دانشگاه محل تحصیل، و آخرین شغل افراد از رزومه‌های موجود در سایت استخراج شدند.
- برای اطمینان از اعتبار و به‌روز بودن اطلاعات، تنها رزومه‌هایی که اخیراً به‌روزرسانی شده بودند، مورد استفاده قرار گرفتند.

۲. تحلیل داده‌ها:

- داده‌های جمع‌آوری‌شده به دسته‌های مختلف تقسیم‌بندی شدند تا بتوانیم پاسخ سوالات زیر را به‌دست آوریم:
- چه تعداد از فارغ‌التحصیلان در مشاغل مرتبط با رشته تحصیلی خود مشغول به کار هستند؟
- متوسط حقوق درخواستی فارغ‌التحصیلان چقدر است؟
- دانشگاه محل تحصیل و رشته تحصیلی چه تاثیری بر حقوق فارغ‌التحصیلان دارند؟

۳. تحلیل آماری:

- برای هر دسته از داده‌ها، تحلیل‌های آماری لازم انجام شد تا نتایج معنادار و کاربردی به‌دست آیند.
- از شاخص‌های مختلف و روش‌های نرمال‌سازی داده برای استخراج نتایج استفاده شد.



### مجله شغلی جاب‌ویژن

هر چیزی که برای انتخاب مسیر شغلی خود نیاز دارید اطلاعات مورد نیاز هر شغل را دریافت کنید، از وضعیت بازار کار شغل‌ها باخبر شوید و با آگاهی کامل مسیر شغلی ایده‌آل خود را پیدا کنید.

مشاهده صفحه



### گزارش تأثیر بازار کار بر رضایت تحصیلی

این گزارش به بررسی میزان رضایت فارغ‌التحصیلان از انتخاب‌های تحصیلی خود (انتخاب رشته و انتخاب دانشگاه) و اثر وضعیت اشتغال و بازار کار رشته‌های مختلف بر میزان رضایتمندی آن‌ها می‌پردازد.

دانلود گزارش



### گزارش انتخاب رشته سال ۱۴۰۲

یکی از دغدغه‌های هر دانشجوی کنکوری در زمان انتخاب رشته این است که وضعیت بازار کار رشته مورد نظرش چطور است. در گزارش کارنامه بازار کار به وضعیت بازار کار رشته‌های کنکور ریاضی و رشته‌های مشترک پرداختیم و گروه‌های شغلی که روند اشتغال آن‌ها رو به رشد است را معرفی کردیم. این گزارش بر اساس داده‌های سایت جاب‌ویژن تهیه شده است.

دانلود گزارش

تهیه شده توسط

# جاب ویژت

با همکاری و همراهی

نمایندگان کار

گزینهدو  
□ □ □ □

  
مکتب‌خونه

هرکسی لیاقت داشتن یک شغل مناسب را دارد. شرکت جابویژن به همه مردم ایران کمک می‌کند تا شغل مناسب خودشان را پیدا کنند.

۱۵۰ هزار  
استخدام در سال

۳ میلیون  
کاربر

۳۰۰ هزار  
فرصت شغلی در سال

۹۰ هزار  
سازمان ایرانی

جابویژن در تعامل با شرکت‌های معتبر کشور، برای هر سلیقه و شرایطی شغل‌های متناسب و متنوعی ارائه می‌کند.

فرصت‌های شغلی با حقوق  
ماهانه بالای ۲۰ میلیون تومان

۴۳,۶۵۱

فرصت‌های شغلی با امکان دورکاری

۱۷,۷۴۴

فرصت‌های شغلی  
پاره‌وقت، پروژه‌ای یا شیفت شب

۳۳,۱۴۵

### استخدام در بهترین شرکت‌های بخش خصوصی



Snapp!



alibaba

تپسی



استیل‌البرز  
ALBORZ



### استخدام‌های سراسری و دولتی





مکتب‌خونه بزرگ‌ترین رسانه دیجیتال آموزش مجازی در ایران است که برای همه فارسی‌زبانان آموزش با کیفیت بالا ارائه می‌کند.

۳۲٪

دانش‌آموزان مکتب‌خونه رو به  
آشنایان توصیه می‌کنند

بیش از ۱ میلیون  
ثبت‌نام سالانه دوره‌ها

۱۶ هزار ساعت  
محتوای مکتب‌پلاس

۱۴ هزار ساعت  
محتوای رایگان

از اهداف مهم «مکتب‌خونه» فراهم کردن آموزش برای تمام مردم است، تا هیچکس به خاطر سن و سال، شرایط مالی و جغرافیا، از آموزش بی‌بهره نباشد.

تعداد دوره‌های آیتی و برنامه‌نویسی

۴۵۰

دوره‌های حوزه مدیریت و کسب‌وکار

۴۰۰

دوره‌های آموزش زبان

۱۵۰

بیش از ۱۵۰ سازمان و دانشگاه همکار



ROYAN



بیش از ۱۰۰۰ مدرس فعال



دکتر روح الله دهقانی



دکتر حسین عیده



دکتر شفیعی گدگنی



مهندس جادی میرمیرانی



دکتر هومن عطار



دکتر مسعود نیلی



دکتر علی‌قلی مشایخی



دکتر محمدرضا سرگنزاری



دکتر زین العابدین لوابی



مهندس محمدرضا شعبانعلی



دکتر جواد صالحی



دکتر صادقی زیباکلام





## راه‌های ارتباطی

آدرس وبسایت: [jobvision.ir](http://jobvision.ir) 

ایمیل ارتباط با تیم تحلیل و تهیه‌کننده‌ی گزارش: [reports@jobvision.ir](mailto:reports@jobvision.ir) 

شناسه کانال تلگرام: [t.me/jobvision](https://t.me/jobvision) 

شناسه صفحه اینستاگرام: [job-vision](https://www.instagram.com/job-vision) 

آدرس لینکدین: <https://www.linkedin.com/company/job-vision-ir> 